

## Ein Teilfonds von Morgan Stanley Investment Funds

## US High Yield Bond Fund

(Thesaurierende Anteilsklasse mit Währungsabsicherung)

## Anlageziel

Bereitstellung einer attraktiven Gesamrendite.

## Anlageansatz

Der Fonds setzt als Grundstein seines Ansatzes für Anlagen in Hochzinsanleihen fundamentale Kreditanalysen nach einem Bottom-up-Prinzip ein. Der Fonds kombiniert Fundamentalanalysen mit einem Anlageprozess, der sowohl das Risikomanagement als auch „Relative-Value“ Investieren betont, um wettbewerbsfähige risikobereinigte Renditen zu erzielen.

| Anlageteam   | BRANCHENERFAHRUNG IN |        |
|--|----------------------|--------|
|  | SEIT                 | JAHREN |
| Jeffrey D. Mueller, Managing Director, Co-Head of Fixed Income, Co-Head of High Yield, Portfolio Manager | 2015                 | 22     |
| Stephen C. Concannon, CFA, Co-Head of High Yield   | 2000                 | 33     |
| Bo Hunt, Managing Director, Portfolio Manager  | 2016                 | 24     |
| Justin Bourgette, CFA, Managing Director, Portfolio Manager  | 2006                 | 20     |

Die Zusammensetzung des Teams kann sich jederzeit ohne Vorankündigung ändern.

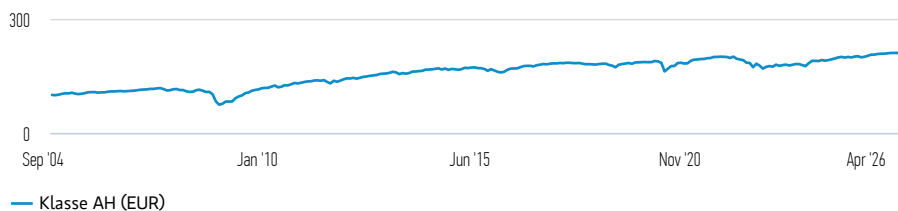
Mit Wirkung zum 31. März 2025 wurden Justin Bourgette und Bo Hunt zu Portfolio Managern des Fonds.

Mit Wirkung vom 30. September 2025 ist Kelley Gerrity nicht mehr als Portfoliomanager für den Fonds tätig.

## Anteile der AH (EUR)-Klasse (in %, abzügl. Gebühren, ex AA) ggü. Index in EUR

Wertentwicklung einer Anlage von 100 EUR seit Auflegung (Barwert)

Die Wertentwicklung in der Vergangenheit ist kein verlässlicher Indikator für die künftige Wertentwicklung.

Anlageperformance (in %, abzügl. Gebühren, ex AA) in EUR<sup>†</sup>

| Klasse AH (EUR) | Kumulativ (%) |      |         |       | Annualisiert (% p.a.) |      |       |           |
|-----------------|---------------|------|---------|-------|-----------------------|------|-------|-----------|
|                 | 1 M           | 3 M  | LFD. J. | 1 J.  | 3 J.                  | 5 J. | 10 J. | AUFLEGUNG |
|                 |               | 1,35 | -0,19   | -0,19 | 4,84                  | 5,33 | 1,33  | 2,18      |

## Wertentwicklung über 12-Monats-Zeiträume bis zum Ende des letzten Monats (%)

|                         | APR'25  | APR'24  | APR'23  | APR'22  | APR'21  | APR'20  | APR'19  | APR'18  | APR'17  | APR'16  |
|-------------------------|---------|---------|---------|---------|---------|---------|---------|---------|---------|---------|
|                         | -APR'26 | -APR'25 | -APR'24 | -APR'23 | -APR'22 | -APR'21 | -APR'20 | -APR'19 | -APR'18 | -APR'17 |
| Klasse AH (EUR) (ex AA) | 4,84    | 5,36    | 5,78    | -2,69   | -6,05   | 16,32   | -8,20   | 1,66    | -0,55   | 7,62    |
| Klasse AH (EUR) (in AA) | --      | --      | --      | --      | --      | --      | --      | --      | --      | 3,31    |

Alle Performanceangaben werden auf Basis der Nettoinventarwerte (NIW) berechnet. Alle Performance- und Index-Daten stammen von Morgan Stanley Investment Management (MSIM Ltd).

Mit Wirkung zum 31. August 2023 wurde der MSINVF Sustainable US High Yield Bond Fund in den MSINVF US High Yield Bond Fund umbenannt. Die Anlage-Richtlinien wurde abgeändert, indem die positiven Aufnahmekriterien des Fonds, die zum 1. April 2022 in Kraft getreten sind. Folglich wurde die Wertentwicklung des Fonds zwischen dem 1. April 2022 und dem 30. August 2023 unter anderen Umständen erzielt. Weitere Angaben finden Sie im Nachtrag zum Verkaufsprospekt.

Die ausgewiesene Nettorendite unterstellt die Wiederanlage sämtlicher Ausschüttungen sowie den Abzug der fondsinternen Kosten (einschließlich Management, Treuhand-/Verwahrstellen und Verwaltungsgebühren).

Vollständige Informationen über Gebühren und Ausgabeaufschläge finden Sie im aktuellen Verkaufsprospekt des Fonds und in den für die Anteilsklasse geltenden wesentlichen Anlegerinformationen.

<sup>†</sup>Beispiel: Ein Anleger möchte Aktien im Wert von 100 US-Dollar kaufen. Bei einem maximalen Ausgabeaufschlag von 5,75 % werden dem Anleger dafür 106,10 US-Dollar berechnet. Der Ausgabeaufschlag fällt erst bei der Zeichnung an.

Beim genannten Betrag excl. AA wird davon ausgegangen, dass alle Ausschüttungen reinvestiert und die Kosten auf Fondsebene abgezogen wurden. Der Betrag versteht sich jedoch vor Abzug des für den Anleger anfallenden Ausgabeaufschlags.

Beim genannten Betrag incl. AA wird davon ausgegangen, dass alle Ausschüttungen reinvestiert und die Kosten auf Fondsebene abgezogen wurden.

Der Wert der Anlagen und der mit ihnen erzielten Erträge können sowohl steigen als auch fallen. Es ist daher möglich, dass Anleger das ursprünglich investierte Kapital nicht in voller Höhe zurückerhalten.

## HIGH YIELD TEAM

| Anteilsklasse  | AH (EUR)-ANTEILE   |
|----------------|--------------------|
| Währung        | Euro               |
| ISIN           | LU2536247799       |
| Bloomberg      | MOSISAH LX         |
| Auflegung      | 15. September 2004 |
| Rücknahmepreis | € 21,01            |

## Fondsangaben

|                                   |                                |
|-----------------------------------|--------------------------------|
| Auflegung                         | 29. August 2002                |
| Basiswährung                      | US-Dollar                      |
| Benchmark                         | ICE BofA U.S. High Yield Index |
| Gesamtvermögen                    | \$ 13,82 Millionen             |
| Struktur                          | Luxembourg SICAV               |
| SFDR-Klassifizierung <sup>A</sup> | Artikel 8                      |

## Gebühren (%)

|                            | AH (EUR)-ANTEILE |
|----------------------------|------------------|
| Maximaler Ausgabeaufschlag | 4,00             |
| Laufende Kosten            | 1,51             |
| Managementgebühr           | 1,25             |

Der Ausgabeaufschlag ist ein Maximalwert. Er kann unter Umständen geringer ausfallen. Fragen Sie hierzu Ihren Finanzberater. Die laufenden Kosten spiegeln die Zahlungen und Aufwendungen wider, die während des Geschäftsbetriebs des Fonds anfallen und vom Vermögen des Fonds im Laufe der Zeit abgezogen werden. Enthalten sind die Gebühren für die Anlageverwaltung (Managementgebühr), Depotbankgebühren sowie Administrationskosten. Weitere Informationen finden Sie im Abschnitt „Gebühren und Aufwendungen“ des Verkaufsprospekts.

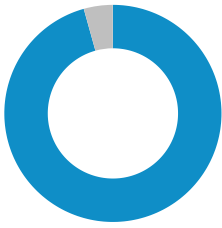
Die angegebenen Gebühren beziehen sich ausschließlich auf Morgan Stanley Investment Funds (SICAV) und schließen keine zusätzlichen Gebühren ein, die bei der Verpackung in ein Produkt anfallen könnten.

## Zeichnungen (USD)

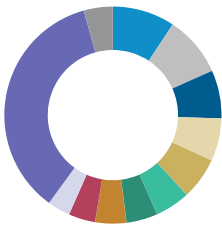
|                         | AH (EUR)-ANTEILE |
|-------------------------|------------------|
| Mindestanlage           | 0                |
| Mindestfolgeinvestition | 0                |

| Merkmale   | FONDS |
|--|-------|
| Duration (Jahre)                                 | 2,73  |
| Durchschnittliche Rendite bis zur Fälligkeit (%) | 6,44  |
| Anzahl der Positionen                            | 314   |

| Währungsallokation (% des Gesamtnetvermögens) <sup>1</sup> | FONDS |
|--|-------|
| ● US-Dollar  | 95,58 |
| ● Liquide Mittel   | 4,32  |

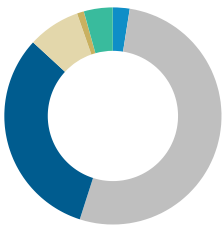


| Sektorallokation (% des Gesamtnetvermögens) <sup>1,2</sup> | FONDS |
|--|-------|
|--|-------|



|   |       |
|---|-------|
| ● Energie                                     | 9,30  |
| ● Gesundheitswesen                            | 9,03  |
| ● Dienstleistungen                            | 7,18  |
| ● Versorger                                   | 6,37  |
| ● Super Retail                                | 6,25  |
| ● Bauunternehmen & Immobilien                 | 5,20  |
| ● Diversifizierte Finanzdienstleistungen      | 4,69  |
| ● Baustoffe                                   | 4,65  |
| ● Lebensmittel, Getränke und Tabak            | 3,97  |
| ● Kraftfahrzeuge und Kraftfahrzeugkomponenten | 3,40  |
| ● Sonstige                                    | 35,68 |
| ● Liquide Mittel                              | 4,32  |

| Bonitätsverteilung (% des Gesamtnetvermögens) <sup>1,3</sup> | FONDS |
|--|-------|
|--|-------|



|                      |       |
|----------------------|-------|
| ● BBB                | 2,50  |
| ● BB                 | 52,45 |
| ● B                  | 31,92 |
| ● CCC oder niedriger | 7,79  |
| ● Ohne Rating        | 1,03  |
| ● liquide Mittel     | 4,32  |

<sup>1</sup> Dieser Fonds wird gemäß der Verordnung über nachhaltigkeitsbezogene Offenlegungspflichten im Finanzdienstleistungssektor als Produkt nach Artikel 8 eingestuft. Produkte im Sinne von Artikel 8 sind Produkte, die ökologische oder soziale Merkmale fördern und Nachhaltigkeit verbindlich in den Anlageprozess integrieren.

<sup>2</sup> In der Summe ergeben sich aufgrund des Ausschlusses der sonstigen Aktiva und Passiva nicht unbedingt 100%.

<sup>3</sup> Weitere Informationen zur Sektoreuzuordnung bzw. zu den Definitionen finden Sie auf der Website [www.msci.com/gics](http://www.msci.com/gics) und im Glossar auf [www.morganstanley.com/im](http://www.morganstanley.com/im).

<sup>4</sup> Die Daten der Wertpapiere zur Bonitätsverteilung stammen von Fitch, Moody's und S&P. Weichen die Bonitätsratings für einzelne Wertpapiere der drei Rating-Agenturen voneinander ab, gilt die „höchste“ Bewertung. Das Rating von Credit Default Swaps basiert auf dem „höchsten“ Rating der zugrunde liegenden Referenzanleihe. „Barmittel“ umfassen Anlagen in kurzfristigen Instrumenten, inklusive Anlagen in Morgan Stanley Liquiditätsfonds.

Dieses Material enthält Informationen über die Teilfonds von Morgan Stanley Investment Funds, einer in Luxemburg ansässigen SICAV (Société d'Investissement à Capital Variable) (die „Gesellschaft“), die im Großherzogtum Luxemburg als Organismus für gemeinsame Anlagen gemäß Teil 1 des Gesetzes vom 17. Dezember 2010 in seiner geänderten Fassung registriert ist. Die Gesellschaft ist ein Organismus für gemeinsame Anlagen in Wertpapieren („OGAW“).

Anträge auf Anteile an den Teilfonds sollten erst gestellt werden, wenn der aktuelle Verkaufsprospekt, das Key Information Document („KID“) oder das Key Investor Information Document („KIID“), der Jahres- und Halbjahresbericht („Angebotsunterlagen“) oder andere Dokumente, die in Ihrer Nähe online unter [Webseiten von Morgan Stanley Investment Funds](#) verfügbar sind oder kostenlos beim Geschäftssitz von Morgan Stanley Investment Funds, European Bank and Business Centre, 6B route de Trèves, L-2633 Senningerberg, R.C.S. Luxemburg B 29 192, erhältlich.

Informationen in Bezug auf Nachhaltigkeitsaspekte des Fonds und die Zusammenfassung der Anlegerrechte finden Sie auf der oben erwähnten Webseite.

Italienische Anleger sollten darüber hinaus das „Erweiterte Zeichnungsformular“ und alle Anleger aus Hongkong den Abschnitt „Zusätzliche Informationen für Anleger aus Hongkong“ im Verkaufsprospekt beachten. Deutschsprachige Exemplare des Verkaufsprospekts, des KID oder des KIID, der Statuten der Gesellschaft und der Jahres- und Halbjahresberichte sowie zusätzliche Informationen sind kostenlos bei der Schweizer Vertretung erhältlich. Die Schweizer Vertretung ist Carnegie Fund Services S.A., 11, rue du Général-Dufour, 1204 Genf, Schweiz. Die Schweizer Zahlstelle ist Banque Cantonale de Genève, 17, quai de l'Île, 1204 Genf, Schweiz.

Beendet die Verwaltungsgesellschaft des entsprechenden Fonds ihre Vereinbarung zur

## Risiko-Rendite-Profil der AH (EUR)-Anteilsklasse

- Wenn die Zinssätze steigen oder fallen, ist die Wahrscheinlichkeit hoch, dass der Wert von Anleihen sinkt bzw. steigt.
- Der Wert von Finanzderivaten reagiert äußerst sensibel und es kann zu Verlusten kommen, die den Anlagebetrag des Teilfonds übersteigen.
- Emittenten sind unter Umständen nicht in der Lage, ihre Schulden zu bedienen. Wenn dieser Fall eintritt, verringert sich der Wert Ihrer Anlage. Dieses Risiko ist höher, wenn der Fonds in eine Anleihe mit niedrigerem Bonitätsrating investiert.
- Der Fonds ist darauf angewiesen, dass andere Parteien bestimmte Dienstleistungen, Anlagen oder Transaktionen ausführen. Wenn diese Parteien zahlungsunfähig werden, kann der Fonds gegebenenfalls einen finanziellen Verlust erleiden.
- Nachhaltigkeitsfaktoren stellen ggf. folgende Risiken für das Vermögen dar: Auswirkung auf die Werte des Vermögens, erhöhte Betriebskosten.
- Am Markt könnte es nicht genügend Käufer oder Verkäufer geben. Dies könnte die Fähigkeit des Fonds beeinträchtigen, Wertpapiere zu kaufen oder zu verkaufen.
- Die Wertentwicklung in der Vergangenheit ist kein verlässlicher Indikator für die künftige Wertentwicklung. Die Rendite kann infolge von Währungsschwankungen steigen oder sinken. Der Wert von Kapitalanlagen sowie die damit erzielten Erträge können sich positiv oder negativ entwickeln, und Anleger können das investierte Kapital unter Umständen vollständig oder zu einem großen Teil verlieren.
- Der Wert der Kapitalanlagen sowie die damit erzielten Erträge werden schwanken, und es kann nicht garantiert werden, dass der Fonds seine Anlageziele erreicht.
- Die Anlagen können auf unterschiedliche Währungen lauten. Änderungen der Wechselkurse zwischen den Währungen können den Wert der Anlagen daher steigern oder schmälern. Ferner können Wechselkursschwankungen zwischen der Referenzwährung des Anlegers und der Basiswährung der Anlagen den Wert der Kapitalanlagen beeinträchtigen.

## Weitere Varianten der A-Anteilsklasse

|    | WÄHRUNG | AUFLEGUNG  | ISIN         | BLOOMBERG  |
|----|---------|------------|--------------|------------|
| A  | USD     | 12.05.2003 | LU2536247872 | MOSISAU LX |
| AM | USD     | 17.04.2003 | LU2536247955 | MOSISAM LX |

Die vollständigen Risikohinweise sind dem Verkaufsprospekt zu entnehmen, der auf [www.morganstanleyinvestmentfunds.com](http://www.morganstanleyinvestmentfunds.com) verfügbar ist. Die angegebenen Daten sind per 30.04.2026 zu verstehen und können sich täglich ändern.

Vermarktung dieses Fonds in einem Land des EWR, in dem dieser für den Verkauf registriert ist, so geschieht dies in Übereinstimmung mit den OGAW-Vorschriften.

## WICHTIGE INFORMATIONEN

Das vorliegende Dokument wurde ausschließlich zu Informationszwecken erstellt und stellt kein Angebot bzw. keine Empfehlung zum Kauf oder Verkauf eines bestimmten Wertpapiers oder zur Verfolgung einer bestimmten Anlagestrategie dar. Anleger sollten sich bewusst sein, dass eine diversifizierte Strategie nicht gegen einen Verlust in einem bestimmten Markt schützt.

Alle Anlagen sind mit Risiken verbunden, die auch einen möglichen Verlust des eingesetzten Kapitals einschließen können. Die hierin enthaltenen Materialien wurden nicht auf der Grundlage der individuellen Situation eines einzelnen Kunden erstellt und stellen keine Anlageberatung dar. Sie dürfen nicht als Steuer-, Buchführungs-, Rechts- oder aufsichtsrechtliche Beratung interpretiert werden. Zu diesem Zweck sollten Investoren vor Anlageentscheidungen eine unabhängige Rechts- und Finanzberatung in Anspruch nehmen, die auch eine Beratung in Bezug auf steuerliche Auswirkungen umfasst.

Der Einsatz von Fremdkapital erhöht die Risiken, so dass eine relativ geringe Wertentwicklung einer Anlage zu einer unverhältnismäßig großen Bewegung, sowohl im negativen als auch im positiven Sinne, im Wert dieser Anlage und damit auch im Wert des Fonds führen kann.

Die Anlage in den Fonds betrifft den Erwerb von Anteilen bzw. Aktien an einem Fonds und nicht an einem Basiswert wie ein Gebäude oder Anteile eines Unternehmens, da es sich hierbei nur um die zugrunde liegenden Vermögenswerte handelt.

Morgan Stanley Investment Management 'MSIM', die Vermögensverwaltungssparte von

Morgan Stanley (NYSE: MS), hat keine Finanzintermediäre beauftragt, dieses Material zu nutzen und zu verteilen, es sei denn, eine solche Nutzung und Verteilung erfolgt im Einklang mit geltenden Gesetzen und Vorschriften. MSIM übernimmt keine Verantwortung und haftet nicht für den Gebrauch oder Missbrauch dieser Veröffentlichung durch den Finanzintermediär.

Ohne die ausdrückliche schriftliche Zustimmung der Gesellschaft darf dieses Material weder ganz noch teilweise auf direkte oder indirekte Weise vervielfältigt, kopiert, modifiziert, zur Erstellung eines abgeleiteten Werks eingesetzt, aufgeführt, ausgestellt, veröffentlicht, gepostet, lizenziert, eingebettet, verteilt oder übertragen werden oder sein Inhalt an Dritte weitergegeben werden. Dieses Material darf nicht verlinkt werden, sofern ein solcher Hyperlink nicht für den persönlichen und nicht kommerziellen Gebrauch bestimmt ist. Alle in dem vorliegenden Dokument enthaltenen Informationen sind das geistige Eigentum des Herausgebers und urheberrechtlich sowie gemäß anderen anwendbaren Gesetzen geschützt. Dieses Material kann in andere Sprachen übersetzt werden. Wenn eine solche Übersetzung angefertigt wird, bleibt die englische Version verbindlich; bei Unstimmigkeiten mit einer anderen Sprache ist die englische Version maßgebend.

Bei der Erstellung dieses Materials wurden öffentlich verfügbare Informationen, intern entwickelte Daten und andere externe Informationsquellen herangezogen, die als zuverlässig erachtet werden. Für die Zuverlässigkeit dieser Informationen kann jedoch keine Gewähr übernommen werden. MSIM, die Gesellschaft, hat Informationen aus öffentlichen und externen Quellen nicht unabhängig überprüft.

Die Abbildungen und Grafiken in diesem Dokument dienen ausschließlich der Veranschaulichung und können sich ändern.

## DEFINITIONEN

Die **Anzahl der Positionen** ist als typische Spanne und nicht als maximale Angabe zu verstehen. Das Portfolio kann aufgrund der Marktbedingungen und ausstehender Transaktionen zeitweise weitere Positionen enthalten. **Bloomberg** steht für Bloomberg Global Identifier („BBGID“). Hierbei handelt es sich um einen einmaligen zwölfstelligen alphanumerischen Code, der zur Identifizierung von Wertpapieren auf Bloomberg-Terminals dient. Das Bloomberg-Terminal, ein von Bloomberg L.P. bereitgestelltes System, ermöglicht es Analysten, auf Finanzmarktdaten in Echtzeit zuzugreifen und diese zu analysieren. Jeder Bloomberg-Code beginnt mit den drei Buchstaben „BBG“, gefolgt von neun weiteren Stellen, die für jede Anteilsklasse des Teilfonds aufgeführt sind. Die **Duration** misst die Sensitivität des Kurses (der Wert des Kapitalbetrags) einer festverzinslichen Anlage gegenüber einer Zinsänderung. Die Duration wird in Jahren angegeben. Bei steigenden Zinsen sinken die Anleihenkurse und bei rückläufigen Zinsen steigen sie. Die **durchschnittliche Rendite auf Verfall** misst die jährliche Rendite verzinslicher Wertpapiere. Dabei wird davon ausgegangen, dass die Wertpapiere bis zur Fälligkeit gehalten werden. Diese Kennzahl berücksichtigt sowohl die während der Laufzeit des Wertpapiers erhaltenen Kuponzahlungen als auch die Rückzahlung des Kapitalbetrags bei Fälligkeit. Der **ISIN** ist die Internationale Wertpapierkennnummer, ein 12-stelliger Code bestehend aus Zahlen und Buchstaben, der Wertpapiere eindeutig identifiziert. **Liquide Mittel** entsprechen dem Wert der Anlagen, die sofort in Barmittel verwandelt werden können. Dazu gehören Commercial Papers, offene Devisengeschäfte, Geldmarktpapiere (T-Bills) und sonstige, kurzfristige Instrumente. Diese Instrumente gelten als Barmitteläquivalente, weil sie liquide sind und kein signifikantes Risiko besteht, dass ihr Wert ändert. **NIW** ist der Nettoinventarwert je Anteil des Teilfonds (NIW), der den Wert der von einem Fonds gehaltenen Vermögenswerte abzüglich dessen Verbindlichkeiten widerspiegelt.

## INFORMATIONEN ZUM INDEX

Der **ICE® BofA® U.S. High Yield Index** ist ein nicht verwalteter Index von US-Unternehmensanleihen unterhalb von Investment Grade. ICE® BofA®-Indizes sind nicht für die Weiterverbreitung oder andere Verwendungen bestimmt; sie werden im „Ist-Zustand“, ohne Garantien und ohne Haftung zur Verfügung gestellt.

Der Index wird nicht verwaltet und berücksichtigt weder Aufwendungen noch Gebühren oder Ausgabeaufschläge. Es ist nicht möglich, direkt in einen Index zu investieren. Sämtliche in diesem Material genannten Indizes (einschließlich eingetragener Marken) sind das geistige Eigentum des jeweiligen Lizenzgebers. Indexbasierte Produkte werden in keiner Weise von dem jeweiligen Lizenzgeber gesponsert, beworben, verkauft oder empfohlen, und es wird diesbezüglich keine Haftung übernommen. Der Teilfonds wird aktiv verwaltet und die Verwaltung des Fonds wird nicht durch die Zusammensetzung der Benchmark eingeschränkt oder mit dieser verglichen.

## WEITERGABE

**Dieses Material ist ausschließlich für Personen in Ländern bestimmt, in denen die Verteilung bzw. Verfügbarkeit des Materials den jeweils geltenden Gesetzen oder Vorschriften nicht zuwiderläuft, und wird daher nur an diese Personen ausgegeben. Es liegt in der Verantwortung der Personen, die im Besitz dieses Materials sind, und der Personen, die Anteile gemäß dem Prospekt erwerben möchten, sich über alle geltenden Gesetze und Vorschriften der jeweiligen Länder zu informieren und diese einzuhalten.**

**MSIM, die Vermögensverwaltungssparte von Morgan Stanley (NYSE: MS), und seine verbundenen Unternehmen haben Vereinbarungen geschlossen, um ihre gegenseitigen Produkte und Dienstleistungen zu vermarkten. Jede MSIM-Tochtergesellschaft unterliegt den entsprechenden Vorschriften des Landes, in dem sie tätig ist. Die Tochtergesellschaften von MSIM sind: Calvert Research and Management, Eaton Vance Management, Parametric Portfolio Associates LLC, Parametric SAS und Atlanta Capital Management LLC.**

**Innerhalb der EU**, wird dieses Material von MSIM Fund Management (Ireland) Limited („FML“) herausgegeben. FML untersteht der Aufsicht der Central Bank of Ireland und ist eine in Irland unter der Handelsregisternummer 616661 eingetragene Gesellschaft mit beschränkter Haftung mit Sitz in: 24-26 City Quay, Dublin 2, D02 NY19, Irland.

**In Ländern außerhalb der EU** wird dieses Material von MSIM Ltd. herausgegeben. MSIM wurde von der Financial Conduct Authority zugelassen und unterliegt deren Aufsicht. Eingetragen in England. Registernummer: 1981121. Eingetragener Geschäftssitz: 25 Cabot Square, Canary Wharf, London E14 4QA.

**Schweiz:** Dieses Material ist in deutscher Sprache verfügbar und wird von Morgan Stanley & Co. International plc, London (Niederlassung Zürich), herausgegeben. Diese wurde von der Eidgenössischen Finanzmarktaufsicht („FINMA“) zugelassen und unterliegen deren Aufsicht. Eingetragener Geschäftssitz: Beethovenstrasse 33, 8002 Zürich, Schweiz.

**Saudi-Arabien:** Dieses Dokument darf nicht im Königreich verteilt werden, außer an solche Personen, die gemäß den von der Kapitalmarktbehörde herausgegebenen Investmentfondsbestimmungen zulässig sind. Die Kapitalmarktaufsicht gibt keine Zusicherungen in Bezug auf die Richtigkeit oder Vollständigkeit dieses Dokuments ab und

schließt ausdrücklich jegliche Haftung für Verluste aus, die sich aus diesem Dokument oder durch das Verlassen darauf ergeben. Potenzielle Zeichner, der hier angebotenen Wertpapiere, sollten ihre eigene Due Diligence zur Richtigkeit der Informationen in Bezug auf die angebotenen Wertpapiere durchführen. Wenn Sie den Inhalt dieses Dokuments nicht verstehen, sollten Sie sich an einen zugelassenen Finanzberater wenden.

Dieses Werbematerial wurde von Morgan Stanley Saudi Arabia, Al Rashid Tower, Kings Sand Street, Riyad, Saudi-Arabien herausgegeben und für die Verwendung in Saudi-Arabien genehmigt, zugelassen und reguliert durch die Lizenznummer 06044-37 der Kapitalmarktbehörde.

**Hongkong:** Dieses Dokument wurde von Morgan Stanley Asia Limited, CE No. AAD291, zur Verwendung in Hongkong herausgegeben und wird nur „professionellen Anlegern“ gemäß der Definition in der Verordnung für Wertpapiere und Futures von Hongkong (Securities and Futures Ordinance of Hong Kong, Kap. 571) ausgehändigt. Der Inhalt wurde nicht durch eine Regulierungsbehörde, einschließlich der Securities and Futures Commission in Hongkong, überprüft oder genehmigt. Daher darf dieses Material, außer in gesetzlich vorgesehenen Ausnahmefällen, in Hongkong nicht publiziert, in Umlauf gebracht, verteilt, an die Öffentlichkeit gerichtet oder allgemein verfügbar gemacht werden.

**Singapur:** Dieses Material wird in Singapur von Morgan Stanley Investment Management Company, Register-Nr. 199002743C, verbreitet. Dieses Material sollte nicht als Gegenstand einer Aufforderung zur Zeichnung oder zum Kauf, ob direkt oder indirekt, an die Öffentlichkeit oder ein Mitglied der Öffentlichkeit in Singapur betrachtet werden, außer (i) an einen institutionellen Investor, Investorin gemäß Abschnitt 304 des Securities and Futures Act, Kapitel 289 von Singapur („SFA“) oder (ii) anderweitig gemäß und in Übereinstimmung mit den Bedingungen einer anderen anwendbaren Bestimmung des SFA. Insbesondere Investmentfonds (und deren Fondsanteile), die von der Monetary Authority of Singapore (MAS) nicht zugelassen oder anerkannt sind, dürfen Privatanlegern nicht angeboten werden. Schriftliche Dokumentationen, die an die vorstehenden Personen in Verbindung mit einem Angebot ausgegeben werden, verstehen sich nicht als Verkaufsprospekt im Sinne des SFA. Daher kommt die für Inhalte von Verkaufsprospekten im SFA festgelegte gesetzliche Haftung hier nicht zur Anwendung. Anleger sollten sorgfältig überlegen, ob die Anlage für sie geeignet ist.

**Australien:** Dieses Material wird von Morgan Stanley Investment Management (Australia) Pty Ltd ABN 22122040037, AFSL No. 314182 und den mit ihr verbundenen Unternehmen zur Verfügung gestellt und stellt kein Angebot von Interessen dar. Morgan Stanley Investment Management (Australia) Pty Limited vermittelt verbundenen Unternehmen von MSIM Finanzdienstleistungen für australische Großhandelskunden. Beteiligungen werden nur unter Umständen angeboten, unter denen keine Offenlegung gemäß dem Corporations Act 2001 (Cth) (der „Corporations Act“) erforderlich ist. Kein Angebot von Beteiligungen wird als Angebot von Beteiligungen unter Umständen ausgegeben, unter denen eine Offenlegung gemäß dem Corporations Act erforderlich ist, und ein solches Angebot wird nur Personen unterbreitet, die die Kriterien eines „Großhandelskunden“ (gemäß der Definition im Corporations Act) erfüllen. Dieses Material wird nicht bei der Australian Securities and Investments Commission hinterlegt.

**Chile: Potenzielle Investoren werden darauf hingewiesen, dass sich dieses Dokument auf ausländische Wertpapiere bezieht, die im „Foreign Securities Register“ (FSR) der CMF (Comisión para el Mercado Financiero or „CMF“) registriert sein können (die „registrierten Wertpapiere“), oder unter Umständen nicht im FSR registriert sind (die „nicht registrierten Wertpapiere“).**

**Für registrierte Wertpapiere, beachten Sie bitte Folgendes:** Die angebotenen Wertpapiere stammen aus dem Ausland. Die Rechtsansprüche und Verpflichtungen der Aktionäre sind von der Heimatrechtsordnung des Emittenten abhängig. Aktionäre und potenzielle Investoren sollten sich über diese Rechtsansprüche und Verpflichtungen und darüber hinaus, wie sie ausgeübt werden können, informieren. Die CMF-Beaufsichtigung der Wertpapiere beschränkt sich auf Informationsanforderungen gemäß Regel 352. Die allgemeine Aufsicht findet durch die ausländische Aufsichtsbehörde in der Heimatrechtsordnung des Emittenten statt. Öffentliche Informationen, die für die Wertpapiere zur Verfügung stehen, sind ausschließlich solche, die von der ausländischen Aufsichtsbehörde verlangt werden. Rechnungslegungsgrundsätze und Rechnungsprüfungsregeln können sich von denen unterscheiden, die für chilenische Emittenten gelten. Die Artikel 196 Bestimmungen des Gesetzes 18.045 gelten für alle Parteien, die an der Registrierung, der Verwahrung, Transaktionen und anderen Handlungsarten beteiligt sind, welche mit den ausländischen Wertpapieren gemäß Titel XXIV des Gesetzes 18.045 assoziiert sind.

**Für nicht registrierte Wertpapiere, beachten Sie bitte Folgendes:** DIE IN DIESEM DOKUMENT ENTHALTENEN WERTPAPIERE SIND NICHT IM FSR REGISTRIERT, UND ANGEBOTE SOLCHER WERTPAPIERE FINDEN GEMÄSS DER ALLGEMEINEN REGEL NR. 336 DER CMF STATT, BEGINNEND MIT DEM DATUM DIESES DOKUMENTS. BEI DIESEN WERTPAPIEREN HANDELT ES SICH UM AUSLÄNDISCHE WERTPAPIERE, UND DESSEN EMITTENTEN SIND NICHT VERPFLICHTET, ÖFFENTLICHE DOKUMENTE IN CHILE ZUR VERFÜGUNG ZU STELLEN. DIE WERTPAPIERE UNTERLIEGEN NICHT DER AUFSICHT DER CMF UND DÜRFEN NICHT ÖFFENTLICH ANGEBOTEN WERDEN. DAHER STELLEN DIESE DOKUMENTE UND ANDERE ANGEBOTUNTERLAGEN IN BEZUG AUF DAS ANGEBOT DER FONDSANTEILE KEIN ÖFFENTLICHES ANGEBOT ODER EINE EINLADUNG FÜR DIE UNTERZEICHNUNG ODER DEN KAUF DER FONDSANTEILE IN DER REPUBLIK CHILE DAR. Bitte kontaktieren Sie Ihre lokale Vertriebsstelle oder die Person, die dieses Dokument zu Informationszwecken zum Registrierungsstatus bestimmter Wertpapiere zur Verfügung gestellt hat.

## Peru:

**Wenn der Fonds NICHT in Peru REGISTRIERT ist:** Der Fonds ist ein Teilfonds der Morgan Stanley Investment Funds, einer in Luxemburg ansässigen Société d'Investissement à Capital Variable (die „Gesellschaft“), die im Großherzogtum Luxemburg als Organismus für gemeinsame Anlagen gemäß Teil 1 des Gesetzes vom 17. Dezember 2010 in seiner geänderten Fassung registriert ist. Die Gesellschaft ist ein Organismus für gemeinsame Anlagen in Wertpapieren („OGAW“). Weder der Fonds noch die Fondsanteile wurden und werden in Peru gemäß Decreto Legislativo 862 Ley de Fondos de Inversión y sus Sociedades Administradoras und Decreto Legislativo 861: Ley del Mercado de Valores (das „Wertpapiermarktgesetz“) eingetragen oder unterliegen einem öffentlichen Angebot, das sich an institutionelle Investoren gemäß Reglamento del Mercado de Inversionistas Institucionales, genehmigt durch Resolución SMV N°021-2013-SMV/01 (das „Reglamento“) in seiner jeweils gültigen Fassung, richtet, und sie werden ausschließlich institutionellen Investoren (wie in Artikel 8 des Wertpapiermarktgesetzes definiert) im Rahmen einer Privatplatzierung gemäß Artikel 5 des Wertpapiermarktgesetzes angeboten. Die

Fondsanteile wurden nicht im öffentlichen Register des Wertpapiermarktes (Registro Público del Mercado de Valores) registriert, das von der Oberaufsicht für den Wertpapiermarkt (Superintendencia del Mercado de Valores, SMV) geführt wird, und weder das Angebot der Fondsanteile in Peru an institutionelle Investoren noch der Fonds unterliegen der Aufsicht der SMV. Die Übertragung von Fondsanteilen unterliegt den Einschränkungen des Wertpapiermarktgesetzes und der auf dessen Grundlage erlassenen Vorschriften, wonach die Fondsanteile nur zwischen institutionellen Investoren übertragen werden dürfen.

**Wenn der Fonds in Peru REGISTRIERT ist:** Der Fonds ist ein Teilfonds der Morgan Stanley Investment Funds, einer in Luxemburg ansässigen Société d'Investissement à Capital Variable (die „Gesellschaft“), die im Großherzogtum Luxemburg als Organismus für gemeinsame Anlagen gemäß Teil 1 des Gesetzes vom 17. Dezember 2010 in seiner geänderten Fassung registriert ist. Die Gesellschaft ist ein Organismus für gemeinsame Anlagen in Wertpapieren („OGAW“). Der Fonds und die Fondsanteile in Peru gemäß Decreto Legislativo 862 registriert sind: Ley de Fondos de Inversión y sus Sociedades Administradoras in seiner aktuellen Fassung gemäß Decreto Legislativo 861: Ley del Mercado de Valores (das „Wertpapiermarktgesetz“) in seiner aktuellen Fassung und gemäß dem Reglamento del Mercado de Inversionistas Institucionales, das von der Resolución SMV N°021-2013-SMV/01, geändert durch die Resolución de Superintendente N°126-2020-SMV/02 und der Resolución de Superintendente N°035-2021-SMV/02 (das

„Reglamento“), genehmigt wurden, eingetragen wurden und nur institutionellen Investoren (wie in Artikel 8 des Wertpapiermarktgesetzes) unter dem speziellen öffentlichen Angebot angeboten werden, das sich ausschließlich an die institutionellen Investoren gemäß Reglamento. Die Anteile am Fonds wurden im Abschnitt „Del Mercado de Inversionistas Institucionales“ des Securities Market Public Registry (Registro Público del Mercado de Valores) eingetragen, das von der Superintendencia del Mercado de Valores (SMV) verwaltet wird, und das Angebot der Fondsanteile in Peru unterliegt nur institutionellen Anlegern der Aufsicht des SMV. Die Übertragung von Fondsanteilen unterliegt den Einschränkungen des Wertpapiermarktgesetzes und der auf dessen Grundlage erlassenen Vorschriften, wonach die Fondsanteile nur zwischen institutionellen Investoren übertragen werden dürfen. Zeichnungsanträge für Anteile an den Teilfonds sollten erst gestellt werden, wenn die Anleger die aktuelle Version des Verkaufsprospekts, der wesentlichen Anlegerinformationen sowie des Jahres- und Halbjahresberichts (die „Angebotsdokumente“) bzw. sonstige in ihrem Land verfügbare relevante Dokumente konsultiert haben, die kostenlos beim Geschäftssitz European Bank and Business Centre, 6B route de Trèves, L-2633 Senningerberg, R.C.S. Luxemburg B 29 192, erhältlich sind.