

Morgan Stanley Investment Funds

US Growth Fund - Z Μεριδία

(Κατηγορία μετοχών συσσώρευσης αξίας)

Στόχος της επένδυσης

Μακροπρόθεσμη ανάπτυξη της επένδυσής σας.

Επενδυτική προσέγγιση

Αναζητούμε εδραιωμένες και αναδυόμενες εταιρείες υψηλής ποιότητας με βιώσιμα ανταγωνιστικά πλεονεκτήματα, ισχυρές αποδόσεις ελεύθερης ταμειακής ροής και ευνοϊκές αποδόσεις στις τάξεις των επενδεδυμένων κεφαλαίων. Επικεντρωνόμαστε στη μακροπρόθεσμη ανάπτυξη αντί να επικεντρωνόμαστε σε βραχυπρόθεσμα γεγονότα, ενώ η επιλογή μετοχών βασίζεται σε αυστηρή θεμελιώδη ανάλυση.

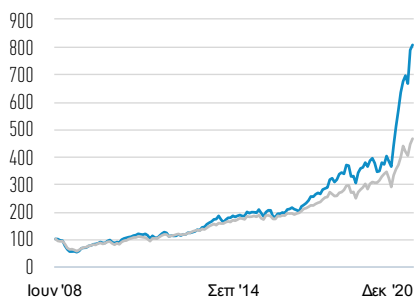
Επενδυτική ομάδα

	ΠΡΟΣΛΗΦΘΗΚΕ ΣΤΗΝ ΕΤΑΙΡΕΙΑ	ΕΤΗ ΕΠΕΝΔΥΤΙΚΗΣ ΕΜΠΕΙΡΙΑΣ
Dennis Lynch, Head of Counterpoint Global	1998	27
Sam Chainani, Managing Director	1996	25
Jason Yeung, Managing Director	2002	24
Armistead Nash, Managing Director	2002	21
David Cohen, Managing Director	1993	33
Alexander Norton, Executive Director	2000	26

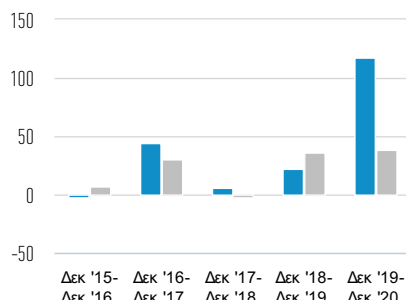
Τα μέλη της ομάδας υπόκεινται σε αλλαγή ανά πάσα στιγμή χωρίς προειδοποίηση.

κατηγορία Z Μεριδία (% μετά την αφαίρεση αμοιβών) έναντι του Δείκτη σε USD

Επίδοση 100 δολάρια USD που επενδύθηκαν από την έναρξη (αξία μετρητών)



12 μηνες περίοδοι επίδοσης έως το τέλος του τελευταίου μήνα (%)



— Κατηγορία Z Μεριδία
— Russell 1000 Growth Net 30% Withholding Tax TR Index

■ Κατηγορία Z Μεριδία
■ Russell 1000 Growth Net 30% Withholding Tax TR Index

Επιδόσεις επενδύσεων (% μετά την αφαίρεση αμοιβών) σε USD

	Σωρευτική βάση (%)			Ετησιοποιημένη (% ετησίως)				
	1 Μ	3 Μ	ΑΠΟ ΑΡΧΗ ΕΤΟΥΣ	1 ΕΤΟΣ	3 ΕΤΗ	5 ΕΤΗ	10 ΕΤΗ	ΕΝΑΡΞΗ
Κατηγορία Z Μεριδία	2,38	16,09	117,23	117,23	41,08	31,64	22,45	18,17
Russell 1000 Growth Net 30% Withholding Tax TR Index	4,58	11,32	38,08	38,08	22,56	20,53	16,70	13,08

Αποδόσεις σε επίπεδο ημερολογιακού έτους (%)

	2020	2019	2018	2017	2016	2015	2014
Κατηγορία Z Μεριδία	117,23	22,38	5,62	44,18	-2,37	11,43	7,05
Russell 1000 Growth Net 30% Withholding Tax TR Index	38,08	35,88	-1,89	29,67	6,56	5,19	12,54

Οι προηγούμενες επιδόσεις δεν αποτελούν αξιόπιστη ένδειξη για μελλοντικά αποτελέσματα. Οι αποδόσεις ενδέχεται να αυξηθούν ή να μειωθούν εξαιτίας διακυμάνσεων των συναλλαγματικών ισοτιμιών. Όλα τα στοιχεία επίδοσης υπολογίζονται στην τιμή «NAV to NAV» (από ΚΑΕ σε ΚΑΕ), μετά την αφαίρεση αμοιβών, και δεν λαμβάνουν υπόψη τις προμήθειες και το κόστος που προκύπτουν από την έκδοση και την εξαγορά μεριδίων. Η πηγή για όλα τα στοιχεία επίδοσης και Δείκτη είναι η Morgan Stanley Investment Management.

ACTIVE FUNDAMENTAL EQUITY

Δελτίο πληροφοριών | 31 Δεκεμβρίου 2020

Οι επενδυτές πρέπει να διαβάσουν το Έγγραφο βασικών πληροφοριών για τους επενδυτές και το Ενημερωτικό Δελτίο προτού επενδύσουν.



ΣΥΝΟΛΙΚΗ ΑΞΙΟΛΟΓΗΣΗ MORNINGSTAR®
EAA FUND US LARGE-CAP GROWTH EQUITY
ΚΑΤΗΓΟΡΙΑ Z ΜΕΡΙΔΙΑ

Εκ συνόλου 592 Αμοιβαίων Κεφαλαίων. Με βάση την Απόδοση Σταθμισμένου Κινδύνου. Κατηγορία Μεριδία Z: 3ετή Κατηγορία 5 αστέρια; 5ετή Κατηγορία 5 αστέρια; 10ετή Κατηγορία 5 αστέρια.

Κατηγορία μεριδίων

	ΚΑΤΗΓΟΡΙΑ Z
Νόμισμα	U.S. dollars
ISIN	LU0360477805
Bloomberg	MSUEGZU LX
Ημ/νία έναρξης	27 Ιουνίου 2008
Net asset value	\$ 201,85

Στοιχεία για το A/K

Ημερομηνία κυκλοφορίας	01 Αυγούστου 1992
Νόμισμα βάσης	U.S. dollars
Δείκτης	Russell 1000 Growth Net 30% Withholding Tax TR Index
Σύνολο ενεργητικού	\$ 6,8 δισεκατομμύρια
Δομή	Luxembourg SICAV

Χρεώσεις (%)

	ΚΑΤΗΓΟΡΙΑ Z
Μέγιστη επιβάρυνση εισόδου	1,00
Τρέχουσα επιβάρυνση	0,85
Αμοιβή διαχείρισης	0,70

Η επιβάρυνση εισόδου είναι η μέγιστη δυνατή επιβάρυνση. Σε κάποιες περιπτώσεις ενδέχεται να πληρωθεί λιγότερα - για πληροφορίες σχετικά με αυτές απευθυνθείτε στον χρηματοοικονομικό σας σύμβουλο. Οι τρέχουσες επιβαρύνσεις αντικατοπτρίζουν τις πληρωμές και τα έξοδα που επιβαρύνουν το αμοιβαίο κεφάλαιο στη διάρκεια της λειτουργίας του και αφαιρούνται από τα στοιχεία ενεργητικού του αμοιβαίου κεφαλαίου στη διάρκεια μιας περιόδου. Περιλαμβάνουν αμοιβές που καταβάλλονται για τη διαχείριση των επενδύσεων (αμοιβή διαχείρισης), για τις αμοιβές διαχειριστή/θεματοφύλακα, καθώς και τις διοικητικές δαπάνες. Για περισσότερες πληροφορίες, ανατρέξτε στην ενότητα «Επιβαρύνσεις και Έξοδα» του ενημερωτικού δελτίου.

Εγγραφές (USD)

	ΚΑΤΗΓΟΡΙΑ Z
Ελάχιστη αρχική επένδυση	0
Ελάχιστη μεταγενέστερη επένδυση	0

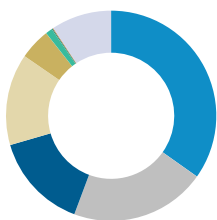
Στατιστικά στοιχεία (3 ετών ετησιοποιημένα)

ΚΑΤΗΓΟΡΙΑ Z ΔΕΙΚΤΗΣ		
Υπερβάλλουσα Απόδοση (%)	18,52	--
Δείκτης άλφα (του Jensen)	16,15	--
Beta (Βήτα)	1,11	1,00
Ποσοστό πληροφόρησης	1,32	--
R τετραγωνισμένο	0,72	1,00
Δείκτης Sharpe	1,51	1,05
Εντοπισμός σφαλμάτων (%)	14,07	--
Μεταβλητότητα Κεφαλαίου (Τυπική απόκλιση) (%)	26,15	19,92
Δείκτης απόδοσης σε καθοδική αγορά	90,01	100,00
Δείκτης Αξιοποίησης Ανοδικών/Καθοδικών Αγορών	139,18	100,00

Χαρακτηριστικά

	ΑΜΟΙΒΑΙΟ ΚΕΦΑΛΑΙΟ	ΔΕΙΚΤΗΣ
Ενεργό μερίδιο (%)	81,73	--
5ετής ρυθμός αύξησης EPS (%)	46,08	24,20
Σταθμικός μέσος δανειακής επιβάρυνσης (D/E) (%)	50,09	94,59
Μερισματική απόδοση (%)	0,02	0,75
Αριθμός τοποθετήσεων	33	453
Απόδοση κεφαλαίου (%)	1,32	20,58
Αύξηση πωλήσεων (%)	36,23	12,14
Σταθμισμένος μέσος κεφαλαιοποίησης αγοράς (σε δις \$)	58,85	239,92

Κατανομή ανά τομέα (% του Συνολικού Καθαρού Ενεργητικού)^{1,2}



	ΑΜΟΙΒΑΙΟ ΚΕΦΑΛΑΙΟ	ΔΕΙΚΤΗΣ
● Τεχνολογία Πληροφορικής	34,51	45,12
● Υπηρεσίες επικοινωνιών	20,70	11,06
● Υγειονομική Περιθαλψη	14,68	13,57
● Καταναλωτικά Αγαθά Πολυτελείας	13,96	16,77
● Βιομηχανικά Προϊόντα	4,75	4,54
● Κύρια Καταναλωτικά Αγαθά	1,02	4,56
● Ενέργεια	0,18	0,08
● Υλικά	0,10	0,81
● Άλλο	-0,01	--
● Μετρητά	9,21	--

Κορυφαίες τοποθετήσεις (% του Συνολικού Καθαρού Ενεργητικού)³

	ΑΜΟΙΒΑΙΟ ΚΕΦΑΛΑΙΟ	ΔΕΙΚΤΗΣ
Amazon.com Inc	7,39	7,51
Square Inc	5,01	0,44
Shopify Inc.	4,85	--
Spotify Technology S.A.	4,76	0,22
Uber Technologies Inc	4,75	0,29
Zoom Video Communications in	4,02	0,31
Intuitive Surgical Inc	3,79	0,51
Twitter Inc	3,79	--
Snap Inc	3,74	--
Veeva Systems Inc-Class A	3,65	0,20
Σύνολο	45,75	--

¹ Ενδέχεται να μην αθροίζεται στο 100% λόγω της εξαιρέσεως άλλων στοιχείων ενεργητικού και παθητικού.

² Για πρόσθετες πληροφορίες σχετικά με την ταξινόμηση σε τομείς/ τους ορισμούς, επισκεφτείτε την ιστοσελίδα www.msci.com/gics και το γλωσσάρι μας στη διεύθυνση www.morganstanley.com/im.

³ Αυτοί οι τίτλοι και οι ποσοστιαίες κατανομές είναι μόνο για επεξηγηματικούς σκοπούς και δεν συνιστούν, ούτε πρέπει να ερμηνεύονται ως επενδυτικές συστάσεις ή συστάσεις σχετικά με τους αναφερόμενους τίτλους ή επενδύσεις.

Για πλήρη γνωστοποίηση των κινδύνων, ανατρέξτε στο Ενημερωτικό Δελτίο, διαθέσιμο στη διεύθυνση www.morganstanleyinvestmentfunds.com. Όλα τα στοιχεία όψω ισχύουν στις 31.12.2020, τα οποία υπόκεινται σε μεταβολή καθημερινά.

Προφίλ κινδύνου/απόδοσης της Κατηγορίας Μεριδίων Ζ

Χαμηλότερος κίνδυνος

Υψηλότερος Κίνδυνος



Δυναμικά χαμηλότερες αποδόσεις

Δυναμικά υψηλότερες αποδόσεις

Η κατηγορία κινδύνου και απόδοσης που εμφανίζεται εδώ βασίζεται σε ιστορικά στοιχεία.

- Τα ιστορικά στοιχεία τιμών δίδονται μόνο για ενδεικτικούς/πληροφοριακούς σκοπούς και ενδέχεται να μην αποτελούν αξιόπιστη ένδειξη του τι ενδέχεται να συμβεί στο μέλλον.
- Επομένως, η κατηγορία αυτή ενδέχεται να μεταβληθεί στο μέλλον.
- Όσο υψηλότερη είναι η κατηγορία, τόσο μεγαλύτερη είναι η πιθανή απόδοση, αλλά επίσης τόσο μεγαλύτερος είναι ο κίνδυνος απώλειας της επένδυσης. Με τον όρο Κατηγορία 1 δεν εννοείται μία επένδυση άνευ κινδύνου.
- Το αμοιβαίο κεφάλαιο κατατάσσεται σε αυτήν την κατηγορία επειδή επενδύει σε εταιρικά μερίδια και η προσομοιωμένη και/ή πραγματοποιηθείσα απόδοση του αμοιβαίου κεφαλαίου έχει καταγραφεί στο παρελθόν υψηλές αυξήσεις και πτώσεις.
- Το αμοιβαίο κεφάλαιο ενδέχεται να επηρεαστεί από διακυμάνσεις των συναλλαγματικών ισοτιμιών μεταξύ του νομίσματος του αμοιβαίου κεφαλαίου και των νομισμάτων των επενδύσεών του.

Η αξιολόγηση αυτή δεν λαμβάνει υπόψη παράγοντες κινδύνου, οι οποίοι πρέπει να λαμβάνονται υπόψη πριν από την πραγματοποίηση επενδύσεων, όπως:

- Το αμοιβαίο κεφάλαιο βασίζεται σε άλλα συμβαλλόμενα μέρη για να εκπληρώσει υποχρεώσεις του από συγκεκριμένες υπηρεσίες, επενδύσεις ή συναλλαγές. Εάν τα μέρη αυτά καθιστούν αφερέγγυα, το αμοιβαίο κεφάλαιο ενδέχεται να εκτεθεί σε οικονομικές ζημιές.
- Μπορεί να υπάρξει ανεπαρκής αριθμός αγοραστών ή πωλητών, και αυτό να επηρεάσει τη δυνατότητα των αμοιβαίων κεφαλαίων να αγοράζουν ή να πωλούν χρεόγραφα.
- Επενδύσεις σε μετοχές Κίνας τύπου Α μέσω του προγράμματος σύνδεσης των χρηματιστηρίων Σαγκάης-Χονγκ Κονγκ και Σετσουάν-Χονγκ Κονγκ μπορεί επίσης να συνεπάγονται πρόσθετους κινδύνους, όπως οι κίνδυνοι που συνδέονται με την κυριότητα μετοχών.
- Υπάρχουν αυξημένοι κίνδυνοι στις επενδύσεις σε αναδυόμενες αγορές, καθώς εκεί τα πολιτικά, νομικά και λειτουργικά συστήματα ενδέχεται να είναι λιγότερο αναπτυγμένα απ' ό,τι στις αναπτυγμένες αγορές.
- Οι προηγούμενες επιδόσεις δεν αποτελούν αξιόπιστη ένδειξη για μελλοντικά αποτελέσματα. Οι αποδόσεις ενδέχεται να αυξηθούν ή να μειωθούν εξαιτίας διακυμάνσεων των συναλλαγματικών ισοτιμιών. Η αξία των επενδύσεων και του εισοδήματος που προκύπτει από αυτές μπορεί να μειωθεί ή να αυξηθεί και υπάρχει περίπτωση οι επενδυτές να απολέσουν ολόκληρο ή σημαντικό μέρος του ποσού της επένδυσής τους.
- Η αξία των επενδύσεων και του εισοδήματος από προκύπτει από αυτές θα διακυμάνεται και δεν παρέχεται καμία διαβεβαίωση ότι το Αμοιβαίο Κεφάλαιο θα επιτύχει τους επενδυτικούς του στόχους.
- Οι επενδύσεις μπορεί να πραγματοποιούνται σε διάφορα νομίσματα και, επομένως, οι μεταβολές των συναλλαγματικών ισοτιμιών ενδέχεται να προκαλέσουν μείωση ή αύξηση της αξίας των επενδύσεων. Επιπλέον, η αξία των επενδύσεων μπορεί να επηρεαστεί δυσμενώς από διακυμάνσεις των συναλλαγματικών ισοτιμιών μεταξύ του νομίσματος αναφοράς του επενδυτή και του νομίσματος βάσης των επενδύσεών του.

Πρόσθετες Κατηγορίες Μεριδίων Ζ

	ΝΟΜΙΣΜΑ	ΕΝΑΡΞΗ	ISIN	BLOOMBERG
ZH (EUR)	EUR	14.07.2008	LU0360477987	MSUEGZH LX
ZHX (EUR)	EUR	29.03.2018	LU1800206598	MSUZHXE LX
ZHX (GBP)	GBP	29.03.2018	LU1800206671	MSUZHGX LX
ZX	USD	24.07.2015	LU0360610066	MORUEZX LX

ΟΡΙΣΜΟΙ

Ο ρυθμός αύξησης των κερδών ανά μετοχή (EPS) είναι ο σταθμισμένος μέσος όρος της αύξησης των κερδών ανά μετοχή για όλους τους τίτλους του χαρτοφυλακίου, όπως προβλέπεται για τις προηγούμενες πέντε εταιρικές χρήσεις. Τα κέρδη ανά μετοχή μιας εταιρείας υπολογίζονται διαιρώντας τα συνολικά κέρδη με τον αριθμό των μετοχών σε κυκλοφορία. Το ενεργό μερίδιο είναι η μέτρηση του ποσοστού απόκλισης των συμμετοχών ενός χαρτοφυλακίου των διαχειριστών σε σχέση με τη σύνθεση του δείκτη αναφοράς (με βάση τις συμμετοχές και τον συντελεστή βαρύτητας των συμμετοχών). Για τη βαθμολόγηση του ενεργού μεριδίου χρησιμοποιείται η κλίμακα 0%-100%. Βαθμολογία 100% σημαίνει πλήρη απόκλιση από τον δείκτη αναφοράς. Ο υπολογισμός του Ενεργού Μεριδίου μπορεί να ενοποιεί συμμετοχές με την ίδια οικονομική έκθεση. Ο συντελεστής Beta (Βήτα) μετρά τη σχετική μεταβλητότητα ενός αμοιβαίου κεφαλαίου στις ανοδικές ή καθοδικές κινήσεις της αγοράς. Μια έκδοση ή ένα αμοιβαίο κεφάλαιο με δείκτη beta μεγαλύτερο από 1.0 παρουσιάζει μεγαλύτερες διακυμάνσεις έναντι της αγοράς, ενώ μια έκδοση ή ένα αμοιβαίο κεφάλαιο με δείκτη beta μικρότερο από 1.0 παρουσιάζει μικρότερες διακυμάνσεις έναντι της αγοράς. Ο συντελεστής Beta της Αγοράς ισούται πάντοτε με 1.0 Bloomberg σημαίνει «Bloomberg Global Identifier (BBGID)». Είναι ένας μοναδικός αλφαριθμητικός κωδικός 12 χαρακτήρων με τον οποίο ταυτοποιούνται οι τίτλοι, όπως τα επιμέρους αμοιβαία κεφάλαια της Morgan Stanley Investment Funds σε επίπεδο κατηγορίας μεριδίων, στο σύστημα Bloomberg Terminal. Μέσω του συστήματος Bloomberg Terminal, που παρέχεται από την Bloomberg L.P., οι αναλυτές μπορούν να έχουν πρόσβαση και να αναλύουν σε πραγματικό χρόνο δεδομένα χρηματιστηριακών αγορών. Κάθε κωδικός Bloomberg αρχίζει με το ίδιο

πρόθεμα BBG και ακολουθείται από ενέα χαρακτήρες τους οποίους παραθέτουμε στον παρόντα οδηγό για κάθε κατηγορία μεριδίων κάθε αμοιβαίου κεφαλαίου. ISIN είναι ο διεθνής αριθμός αναγνώρισης τίτλων (ISIN), ένας κωδικός 12 χαρακτήρων που αποτελείται από αριθμούς και γράμματα βάσει των οποίων γίνεται η αναγνώριση των τίτλων. Ο δείκτης R squared μετά τις αποδόσεις μιας επένδυσης σε συσχέτισμό με έναν δείκτη. Όταν ο δείκτης R squared ισούται με 1.00, η επίδοση του χαρτοφυλακίου είναι πλήρως (100%) συσχέτισμένη με τον δείκτη του, ενώ ένας χαμηλός δείκτης R squared σημαίνει ότι η επίδοση του χαρτοφυλακίου έχει χαμηλότερη συσχέτιση με τον δείκτη του. Η απόδοση κεφαλαίου είναι δείκτης μέτρησης της αποτελεσματικότητας μιας εταιρείας όσον αφορά την κατανομή του κεφαλαίου που ελέγχει σε προσοδοφόρες επενδύσεις και υπολογίζεται διαιρώντας το καθαρό εισόδημα, μετά την αφαίρεση των μερισμάτων, με το συνολικό κεφάλαιο. Ο αριθμός των τοποθετήσεων που εμφανίζεται δεν αποτελεί τον μέγιστο αριθμό, αλλά ένα τυπικό εύρος. Οι τοποθετήσεις του χαρτοφυλακίου μπορεί ενίοτε να υπερβαίνουν τον αριθμό αυτό, ανάλογα με τις συνθήκες της αγοράς και τις συναλλαγές σε κυκλοφορία. Η αύξηση των πωλήσεων μετρά την αύξηση των πωλήσεων στη διάρκεια μιας συγκεκριμένης χρονικής περιόδου, συχνά, αλλά όχι απαραίτητα, σε ετήσια βάση. Ο Sharpe είναι δείκτης μέτρησης προσαρμοσμένης ως προς τον κίνδυνο, ο οποίος υπολογίζεται ως ποσοστό της υπεραπόδοσης σε σχέση με την τυπική απόκλιση. Ο δείκτης Sharpe καθορίζει την απόδοση ανά μονάδα κινδύνου. Όσο υψηλότερος είναι ο δείκτης Sharpe, τόσο καλύτερη η προσαρμοσμένη ως προς τον κίνδυνο απόδοση. Ο δείκτης άλφα (του Jensen) μετρά την επίδοση σταθμισμένου κινδύνου η οποία αντιστοιχεί στη μέση απόδοση ενός χαρτοφυλακίου ή μιας επένδυσης σε σχέση με την απόδοση που προβλέπεται από το μοντέλο αποτίμησης ενεργητικού και κεφαλαίου (Capital Asset Pricing

Model - CAPM) με βάση τον συντελεστή βήτα του χαρτοφυλακίου ή της επένδυσης και τη μέση απόδοση της αγοράς. Ο δείκτης αξιοποίησης ανοδικών/καθωδικών αγορών μετρά τις επιστοίχιμένες επιδόσεις σε ανοδικές/καθωδικές αγορές έναντι του δείκτη αναφοράς της αγοράς. Το σφάλμα παρακολούθησης είναι η τυπική απόκλιση της διαφοράς μεταξύ των αποδόσεων μιας επένδυσης και του δείκτη αναφοράς της. ΚΑΕ είναι η Καθαρή Αξία Ενεργητικού ανά μετοχή του Αμοιβαίου Κεφαλαίου, η οποία αντιπροσωπεύει την αξία του ενεργητικού ενός αμοιβαίου κεφαλαίου μείον το παθητικό του. Η μερισματική απόδοση είναι το μερίσμα που καταβάλλει μια εταιρεία ετησίως ως ποσοστό επί της αξίας της μετοχής. Η μεταβλητότητα (τυπική απόκλιση) μετρά την απόκλιση της μέσης αξίας στην οποία κατανοούνται οι αποδόσεις μεμονωμένης επίδοσης, εντός ενός εύρους επιδόσεων. Ο δείκτης πληροφόρησης είναι ο δείκτης alpha του χαρτοφυλακίου ή η υπεραπόδοση ανά μονάδα κινδύνου, όπως μετράται από το σφάλμα παρακολούθησης, έναντι του δείκτη αναφοράς του χαρτοφυλακίου. Ο δείκτης δανειακής επιβάρυνσης (D/E) μετρά τη χρηματοοικονομική μόχλευση μιας εταιρείας η οποία υπολογίζεται διαιρώντας τις συνολικές υποχρεώσεις της με τα ίδια κεφάλαια. Ο σταθμισμένος μέσος κεφαλαιοποίησης αγοράς είναι το σημείο στο οποίο το ήμισυ της αγοράς αξίας ενός χαρτοφυλακίου ή δείκτη επενδύεται σε μετοχές που παρουσιάζουν μεγαλύτερη κεφαλαιοποίηση ενώ το υπόλοιπο ήμισυ επενδύεται σε μετοχές που παρουσιάζουν μικρότερη κεφαλαιοποίηση. Υπερβάλλουσα Απόδοση ή προστιθέμενη αξία (θετική ή αρνητική) είναι η απόδοση του χαρτοφυλακίου σε συνάρτηση με την απόδοση του δείκτη αναφοράς.

ΠΛΗΡΟΦΟΡΙΕΣ ΔΕΙΚΤΗ

Ο Russell 1000 Growth Net 30% Withholding Tax TR Index μετρά την απόδοση των μετοχών ανάπτυξης της μεγάλης κεφαλαιοποίησης των αμερικανικών αγορών μετοχών του δείκτη net 30% withholding tax TR. Περιλαμβάνει εκείνες τις εταιρείες του Russell 1000® Index που καταγράφουν υψηλότερο δείκτη τιμής προς λογιστική αξία (price-to-book ratio) και υψηλότερες προβλεπόμενες τιμές ανάπτυξης. Ο Russell 1000® Index είναι ένας δείκτης περίπου 1000 από τις μεγαλύτερες αμερικανικές εταιρείες, με βάση τον συνδυασμό της κεφαλαιοποίησης της αγοράς και της τρέχουσας συμμετοχής στον δείκτη.

ΔΙΑΝΟΜΗ

Η παρούσα ανακοίνωση προορίζεται για διανομή αποκλειστικά σε πρόσωπα που διαμένουν σε δικαιοδοσίες στις οποίες η εν λόγω διανομή και διάθεση δεν ανήκονται στους τοπικούς νόμους ή κανονισμούς. Ειδικότερα, τα Μερίδια δεν διατίθενται προς διανομή σε πρόσωπα των ΗΠΑ.

Ιρλανδία: Morgan Stanley Investment Management (Ireland) Limited. Έδρα: The Observatory, 7-11 Sir John Rogerson's Quay, Dublin 2, Ιρλανδία. Εγγεγραμμένη στην Ιρλανδία με αριθμό μητρώου εταιρειών 616662. Υπόκειται σε έλεγχο από την Κεντρική Τράπεζα της Ιρλανδίας. **Ηνωμένο Βασίλειο:** Η Morgan Stanley Investment Management Limited έχει λάβει άδεια λειτουργίας και υπόκειται σε έλεγχο από την Αρχή Χρηματοπιστωτικής Δεοντολογίας (Financial Conduct Authority). Εγγεγραμμένη στην Αγγλία. Αριθμός μητρώου εταιρειών 1981121. Έδρα: 25 Cabot Square, Canary Wharf, London E14 4QA. **Ντουμπάι:** Morgan Stanley Investment Management Limited (Representative Office, Unit Precinct 3-7th Floor-Unit 701 and 702, Level 7, Gate Precinct Building 3, Dubai International Financial Centre, Dubai, 506501, United Arab Emirates. Τηλέφωνο: +97 (0)14 709 7158). **Ιταλία:** Η Morgan Stanley Investment Management Limited, Υποκατάστημα Μιλάνου (Sede Secondaria di Milano) είναι υποκατάστημα της Morgan Stanley Investment Management Limited, μιας εταιρείας εγγεγραμμένης στο Ηνωμένο Βασίλειο, η οποία έχει λάβει άδεια λειτουργίας και υπόκειται σε έλεγχο από την Αρχή Χρηματοπιστωτικής Δεοντολογίας (FCA) και διατηρεί την έδρα της στη διεύθυνση 25 Cabot Square, Canary Wharf, London, E14 4QA. Η Morgan Stanley Investment Management Limited, Υποκατάστημα Μιλάνου (Sede Secondaria di Milano) με έδρα στη διεύθυνση Palazzo Serbelloni Corso Venezia, 16 20121 Milano, Ιταλία, είναι εγγεγραμμένη στην Ιταλία με αριθμό μητρώου εταιρειών και αριθμό ΦΠΑ 08829360968. **Ολλανδία:** Morgan Stanley Investment Management, Rembrandt Tower, 11th Floor Amstelplein 1 1096HA, Ολλανδία. Τηλέφωνο: 31 2-0462-1300. Η Morgan Stanley Investment Management είναι υποκατάστημα της Morgan Stanley Investment Management Limited. Η Morgan Stanley Investment Management Limited έχει λάβει άδεια λειτουργίας και υπόκειται σε έλεγχο από την Αρχή Χρηματοπιστωτικής Δεοντολογίας του Ηνωμένου Βασιλείου. **Ελβετία:** Morgan Stanley & Co. International plc, London, Υποκατάστημα Ζυρίχης, η οποία έχει λάβει άδεια λειτουργίας και υπόκειται σε έλεγχο από την ελβετική ρυθμιστική αρχή Eidgenössische Finanzmarktaufsicht (FINMA). Εγγεγραμμένη με αριθμό μητρώου εταιρειών Ζυρίχης CHE-115.415.770. Έδρα: Beethovenstrasse 33, 8002 Zurich, Switzerland, Τηλέφωνο +41 (0) 44 588 1000. Φαξ: +41(0) 44 588 1074.

Αυστραλία: Η παρούσα έκδοση διανέμεται στην Αυστραλία από τη Morgan Stanley Investment Management (Australia) Pty Limited ACN: 122040037, AFSL No. 314182, η οποία αναλαμβάνει την ευθύνη για το περιεχόμενο της. Η παρούσα έκδοση, καθώς και η πρόσβαση σε αυτήν προορίζεται αποκλειστικά για «πελάτες χονδρικής», κατά την έννοια του νόμου περί εταιρειών της Αυστραλίας. **Χονγκ Κονγκ:** Το παρόν έγγραφο εκδίδεται από την Morgan Stanley Asia Limited για χρήση στο Χονγκ Κονγκ και θα διατίθεται μόνο σε «επαγγελματίες επενδυτές», όπως ορίζονται στο διάταγμα για τις κινητές αξίες και τις προθεσμιακές πράξεις (Securities and Futures Ordinance) του Χονγκ Κονγκ (Κεφάλαιο 571). Το περιεχόμενο του παρόντος εγγράφου δεν έχει ελεγχθεί ούτε έχει εγκριθεί από οποιαδήποτε ρυθμιστική αρχή, συμπεριλαμβανομένης της Επιτροπής Κεφαλαίων (Securities and Futures Commission) του Χονγκ Κονγκ. Συνεπώς, εκτός αν εξαιρετικά ρητά βάσει της σχετικής νομοθεσίας, το παρόν έγγραφο δεν θα εκδίδεται, κυκλοφορεί, διανέμεται, απευθύνεται ή διατίθεται στο κοινό στο Χονγκ Κονγκ. **Σιγκαπούρη:** Το παρόν έγγραφο δεν πρέπει να θεωρείται ότι αποτελεί πρόσκληση για εγγραφή ή αγορά μεριδίων, είτε άμεσα είτε έμμεσα, προς το κοινό ή προς οποιοδήποτε μέλος του κοινού στη Σιγκαπούρη εκτός αν πρόκειται (i) για θεσμικούς επενδυτές σύμφωνα με το

άρθρο 304 του νόμου για τις κινητές αξίες και τις προθεσμιακές πράξεις της Σιγκαπούρης («SFA»), Κεφάλαιο 289, ή (ii) για «σχετικά πρόσωπα» (συμπεριλαμβανομένων των πιστοποιημένων επενδυτών) σύμφωνα με το άρθρο 305 του SFA και υπό την προϋπόθεση ότι αυτή η διανομή πληροί τις απαιτήσεις του άρθρου 305 του SFA ή (iii) σε διαφορετική περίπτωση, αν και εφόσον πληροί τις απαιτήσεις οποιασδήποτε άλλης ισχύουσας διάταξης του SFA. Ειδικότερα, δεν επιτρέπεται η προσφορά στο επενδυτικό κοινό μεριδίων αμοιβαίων κεφαλαίων τα οποία δεν έχουν λάβει άδεια λειτουργίας ή δεν έχουν αναγνωρισθεί από τη νομισματική αρχή της Σιγκαπούρης (MAS). Τυχόν γραπτό υλικό που εκδίδεται και απευθύνεται σε τέτοια πρόσωπα, όπως προαναφέρθηκε, σε σχέση με μια προσφορά, δεν σιματά ενημερωτικό δελτίο κατά την έννοια του SFA και, ως εκ τούτου, δεν ισχύει η υποχρεωτική ευθύνη βάσει του SFA σε σχέση με το περιεχόμενο των ενημερωτικών δελτίων, και οι επενδυτές θα πρέπει να εξετάσουν προσεκτικά εάν η επένδυση είναι κατάλληλη για αυτούς. Το παρόν έγγραφο δεν έχει ελεγχθεί από τη Νομισματική Αρχή της Σιγκαπούρης (Monetary Authority of Singapore).

ΣΗΜΑΝΤΙΚΕΣ ΠΛΗΡΟΦΟΡΙΕΣ

Ευρώπη, Μέση Ανατολή και Αφρική (EMEA): Η παρούσα διαφημιστική ανακοίνωση έχει εκδοθεί από την Morgan Stanley Investment Management Limited («MSIM»). Έχει λάβει άδεια λειτουργίας και υπόκειται σε έλεγχο από την Αρχή Χρηματοπιστωτικής Δεοντολογίας (Financial Conduct Authority). Εγγεγραμμένη στην Αγγλία με αριθμό μητρώου 1981121. Έδρα: 25 Cabot Square, Canary Wharf, London E14 4QA.

Το παρόν έγγραφο περιέχει πληροφορίες σχετικά με το επιμέρους αμοιβαίο κεφάλαιο («Αμοιβαίο Κεφάλαιο») της Morgan Stanley Investment Funds, Εταιρεία Επενδύσεων Μεταβλητού Κεφαλαίου με έδρα το Λουξεμβούργο. Η Morgan Stanley Investment Funds (η «Εταιρεία») εδρεύει στο Μεγάλο Δουκάτο του Λουξεμβούργου ως οργανισμός συλλογικών επενδύσεων, σύμφωνα με το Τμήμα 1 του Νόμου της 17ης Δεκεμβρίου 2010, όπως τροποποιήθηκε. Η Εταιρεία είναι Οργανισμός Συλλογικών Επενδύσεων σε Κινητές Αξίες («ΟΣΕΚΑ»).

Αιτήσεις για μερίδια στο Αμοιβαίο Κεφάλαιο δεν θα πρέπει να υποβάλλονται χωρίς οι ενδιαφερόμενοι να έχουν συμβουλευτεί προηγουμένως το τρέχον Ενημερωτικό Δελτίο, το Έγγραφο βασικών πληροφοριών για τους επενδυτές («ΚΙΙΔ»), την Ετήσια Έκθεση και την Εξαμηνιαία Έκθεση («Έγγραφο Προσφοράς») ή άλλα έγγραφα που διατίθενται στη δικαιοδοσία που υπάγεται, τα οποία διατίθενται δωρεάν από την έδρα στη διεύθυνση: European Bank and Business Centre, 6B route de Têves, L-2633 Senningerberg, R.C.S. Luxembourg B 29 192. Επιπλέον, οι Ιταλοί επενδυτές θα πρέπει να ανατρέχουν στο «Αναλυτικό Έντυπο Αίτησης» (Extended Application Form) και οι επενδυτές στο Χονγκ Κονγκ θα πρέπει να ανατρέχουν στην ενότητα «Πρόσθετες Πληροφορίες για επενδυτές στο Χονγκ Κονγκ» στο Ενημερωτικό Δελτίο. Αντίγραφο του Ενημερωτικού Δελτίου, του Εγγράφου βασικών πληροφοριών για τους επενδυτές (ΚΙΙΔ), του Καταστατικού και των ετήσιων και εξαμηνιαίων εκθέσεων στη Γερμανική γλώσσα, καθώς και περαιτέρω πληροφορίες, διατίθενται δωρεάν από τον αντιπρόσωπο στην Ελβετία. Ο αντιπρόσωπος στην Ελβετία είναι η εταιρεία Carnegie Fund Services S.A., 11, rue du Général-Dufour, 1204 Γενεύη. Ο γενεαλογικός φορέας πληρωμής στην Ελβετία είναι η Banque Cantonale de Genève, 17, quai de l'Île, 1204 Γενεύη. Το παρόν έγγραφο συντάχθηκε αποκλειστικά για πληροφοριακούς σκοπούς και δεν αποτελεί προσφορά ή σύσταση για την αγορά ή πώληση οποιουδήποτε συγκεκριμένου τίτλου ή για την υιοθέτηση οποιασδήποτε συγκεκριμένης επενδυτικής στρατηγικής.

Οποιοσδήποτε δείκτης αναφέρεται στο παρόν είναι πνευματική ιδιοκτησία (συμπεριλαμβανομένων των κατοχυρωμένων εμπορικών σημάτων) του σχετικού δικαιοπαρόχου. Καθένα προϊόν που βασίζεται σε κάποιον δείκτη δεν χρησιμοποιείται, υποστηρίζεται, πωλείται ή προωθείται με οποιονδήποτε τρόπο από τον σχετικό δικαιοπάροχο και ο δικαιοπάροχος δεν θα υπέχει καμία ευθύνη σε σχέση με αυτό.

Όλες οι επενδύσεις συνεπάγονται κινδύνους, συμπεριλαμβανομένης της ενδεχόμενης απώλειας του κεφαλαίου. Το υλικό που περιέχεται στο παρόν έγγραφο δεν έχει λάβει υπόψη του τις ατομικές περιστάσεις οποιουδήποτε μεμονωμένου πελάτη και δεν σιματά επενδυτική συμβουλή, ούτε άλλωστε θα πρέπει να ερμηνεύεται με οποιονδήποτε τρόπο ως φορολογική, λογιστική, νομική ή κανονιστική συμβουλή. Ως εκ τούτου, οι επενδυτές πριν προβούν στην λήψη οποιασδήποτε επενδυτικής απόφασης, θα πρέπει να ζητούν ανεξάρτητες νομικές και οικονομικές συμβουλές, καθώς επίσης και συμβουλές σχετικές με τις φορολογικές επιπτώσεις.

Οι πληροφορίες που περιέχονται στην παρούσα ανακοίνωση δεν αποτελούν σύσταση για έρευνα ή «επενδυτική έρευνα» και χαρακτηρίζονται ως «διαφημιστική ανακοίνωση» σύμφωνα με τον ισχύοντα ευρωπαϊκό ή ελβετικό κανονισμό. Αυτό σημαίνει ότι η παρούσα διαφημιστική ανακοίνωση (α) δεν έχει συνταχθεί σύμφωνα με τις νομικές απαιτήσεις που αποσκοπούν στην προώθηση της ανεξαρτησίας της επενδυτικής έρευνας και (β) δεν υπόκειται σε καμία απαγόρευση όσον αφορά την πραγματοποίηση συναλλαγών πριν από τη διάδοση της επενδυτικής έρευνας.

Η MSIM δεν έχει εξουσιοδοτήσει χρηματοοικονομικούς διαμεσολαβητές να χρησιμοποιούν και να διανέμουν το παρόν έγγραφο, εκτός εάν η εν λόγω χρήση και διανομή γίνονται σύμφωνα με τους ισχύοντες νόμους και κανονισμούς. Η MSIM δεν υπέχει ευθύνη και δεν αποδέχεται καμία ευθύνη για χρήση ή την κακή χρήση αυτού του εγγράφου από οποιονδήποτε ενδιάμεσο χρηματοπιστωτικό φορέα. Αν είστε διανομέας της Morgan Stanley Investment Funds, ενδέχεται κάποια ή όλα τα αμοιβαία κεφάλαια ή τα μερίδια σε μεμονωμένα αμοιβαία κεφάλαια να είναι διαθέσιμα για διανομή. Για σχετικές πληροφορίες, ανατρέξτε στη συμφωνία υποδιανομής πριν από τη διαβίβαση πληροφοριών για τα αμοιβαία κεφάλαια στους πελάτες σας.

Δεν επιτρέπεται η αναπαραγωγή, η αντιγραφή ή η διαβίβαση μέρους ή του συνόλου του παρόντος εγγράφου ή η γνωστοποίηση οποιουδήποτε περιεχομένου σε τρίτους, χωρίς τη ρητή έγγραφη συναίνεση της MSIM.

Όλες οι πληροφορίες που περιέχονται στο παρόν είναι ιδιόκτητες και προστατεύονται από τον νόμο περί πνευματικής ιδιοκτησίας.

Το παρόν έγγραφο μπορεί να μεταφραστεί σε άλλες γλώσσες. Σε περίπτωση που υπάρχει τέτοια μετάφραση, η παρούσα αγγλική έκδοση παραμένει το οριστικό κείμενο. Εάν προκύψει οποιαδήποτε διαφορά μεταξύ της αγγλικής έκδοσης και οποιασδήποτε έκδοσης αυτού του εγγράφου σε άλλη γλώσσα, υπερισχύει η αγγλική έκδοση.

*MORNINGSTAR

Η αξιολόγηση Morningstar Rating™ για αμοιβαία κεφάλαια, ή η «αξιολόγηση με αστέρια» (star rating), υπολογίζεται για προϊόντα υπό διαχείριση (συμπεριλαμβανομένων αμοιβαίων κεφαλαίων, κυμαινόμενων ετήσιων προσόδων και κυμαινόμενων ισόβιων υπολογαριασμών, διαπραγματεύσιμων αμοιβαίων κεφαλαίων, αμοιβαίων κεφαλαίων κλειστού τύπου και χωριστών λογαριασμών) με τουλάχιστον τριετές ιστορικό αποδόσεων. Τα διαπραγματεύσιμα αμοιβαία κεφάλαια και τα αμοιβαία κεφάλαια ανοικτού τύπου θεωρούνται ενιαία κατηγορία για σκοπούς σύγκρισης. Η αξιολόγηση διαμορφώνεται με βάση τη μεταβλητή Risk-Adjusted Return (απόδοση σταθμισμένου κινδύνου) της Morningstar που υπολογίζει τις διακυμάνσεις στη μηνιαία πλεονάζουσα απόδοση ενός υπό διαχείριση προϊόντος, δίνοντας μεγαλύτερη έμφαση στις πτωπικές διακυμάνσεις και επιβραβεύοντας τις σταθερές επιδόσεις. Το ανώτερο 10% των προϊόντων σε κάθε κατηγορία προϊόντων βαθμολογείται με 5 αστέρια, το επόμενο 22,5% με 4 αστέρια, το επόμενο 35% με 3 αστέρια, το επόμενο 22,5% με 2 αστέρια και το κατώτερο 10% με 1 αστέρι. Η συνολική αξιολόγηση (Overall Morningstar Rating) για ένα προϊόν υπό διαχείριση προκύπτει από τον σταθμισμένο μέσο όρο των αποδόσεων, όπως αυτές εμφανίζονται στο τριετές, πενταετές και δεκαετές (αν υπάρχει) σύστημα μετρήσεων της Morningstar. Οι σταθμίσεις έχουν ως εξής:

100% τριετής αξιολόγηση για 36-59 μήνες συνολικών αποδόσεων, 60% πενταετής αξιολόγηση/ 40% τριετής αξιολόγηση για 60-119 μήνες συνολικών αποδόσεων και 50% δεκαετής αξιολόγηση/ 30% πενταετής αξιολόγηση/ 20% τριετής αξιολόγηση για άνω των 120 μηνών συνολικές αποδόσεις. Ενώ ο μαθηματικός τύπος της δεκαετούς συνολικής αξιολόγησης φαίνεται να δίνει μεγαλύτερο βάρος στη δεκαετή περίοδο, τη μεγαλύτερη επίδραση έχει στην πράξη η πιο πρόσφατη τριετής περίοδος, επειδή περιλαμβάνεται και στις τρεις περιόδους αξιολόγησης. Οι αξιολογήσεις δεν λαμβάνουν υπόψη τις προμήθειες των πωλήσεων.

Η κατηγορία Ευρώπη/Ασία και Νότια Αφρική (ΕΑΑ) περιλαμβάνει αμοιβαία κεφάλαια που εδρεύουν σε ευρωπαϊκές αγορές, σε μεγάλες διασυνοριακές ασιατικές αγορές στις οποίες διατίθεται σημαντικός αριθμός ευρωπαϊκών ΟΣΕΚΑ (κυρίως στο Χονγκ Κονγκ, τη Σιγκαπούρη και την Ταϊβάν), στη Νότια Αφρική και σε άλλες αγορές της Ασίας και της Αφρικής, στις οποίες η Morningstar πιστεύει ότι είναι προς όφελος των επενδυτών να εν λόγω αμοιβαία κεφάλαια να συμπεριλαμβάνονται στην κατηγορία ΕΑΑ του συστήματος ταξινόμησης.

© 2021 Morningstar. Με επιφύλαξη κάθε δικαιώματος. Οι πληροφορίες που περιέχονται στο παρόν. (1) αποτελούν ιδιοκτησία της Morningstar ή και των φορέων παροχής περιεχομένου αυτής, (2) απαγορεύεται να αντιγραφούν ή διανεμηθούν και (3) δεν παρέχονται με εγγύηση ως προς την ακρίβεια, την πληρότητα ή τον ενήμερο χαρακτήρα τους. Η Morningstar και οι φορείς παροχής περιεχομένου αυτής δεν φέρουν ευθύνη για τυχόν ζημιές ή απώλειες από τη χρήση αυτών των πληροφοριών. Οι προηγούμενες αποδόσεις δεν αποτελούν εγγύηση για μελλοντικά αποτελέσματα.