

US Dollar Short Duration High Yield Bond Fund - I Parts

(Classe d'actions de capitalisation)

L'attention des investisseurs est attirée sur le fait que ce Fonds présente, au regard des attentes de l'Autorité des Marchés Financiers, une communication disproportionnée sur la prise en compte des critères extra-financiers dans sa gestion.

Objectif D'Investissement

Générer des revenus et valoriser à long terme votre investissement.

Approche d'investissement

Nous nous concentrons sur les crédits du marché intermédiaire ou sur les crédits pour lesquels le total de la dette en circulation est inférieur à 1 milliard de dollars en utilisant une approche obligataire de style value. D'après notre expérience, les émissions sur le marché intermédiaire, comparées à celles de grandes entreprises, peuvent apporter des rendements supérieurs, des coupons plus élevés, des échéances plus courtes et une volatilité plus faible, et ce avec des taux de défaut généralement conformes au marché dans son ensemble.

Nos équipes d'investissement

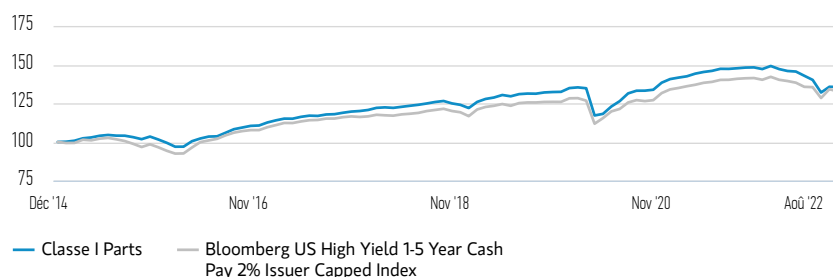
	ARRIVÉE DANS L'ENTREPRISE	ANNÉES D'EXPÉRIENCE DE L'INVESTISSEMENT
Richard Lindquist, Managing Director	2011	40
Jack Cimarosa, Executive Director	2012	17

Les membres de l'équipe peuvent changer à tout moment et sans préavis.

Classe I Actions (en %, nettes de frais) Par rapport à l'indice en USD

Performance de 100 USD investis depuis le lancement (valeur de rachat)

Les performances passées ne sont pas un indicateur fiable des résultats futurs.



Performances des investissements (en %, nettes de frais) en USD

	Cumulatif (%)		Annualisé (% p.a.)						
	1 M	3 M	DEPUIS LE DÉBUT D'ANNÉE	1 AN	3 ANS	5 ANS	10 ANS	LANCEMENT	
Classe I Parts	-0,12	-3,28	-9,12	-8,21	1,09	2,81	--	4,01	
Bloomberg US High Yield 1-5 Year Cash Pay 2% Issuer Capped Index	-1,18	-2,13	-6,72	-5,89	1,83	2,86	--	3,71	

Performances calendaires (%)

	2021	2020	2019	2018	2017	2016	2015	2014	2013	2012
Classe I Parts	6,03	4,30	10,60	1,03	7,18	13,23	-0,72	--	--	--
Bloomberg US High Yield 1-5 Year Cash Pay 2% Issuer Capped Index	6,07	4,49	9,88	0,12	6,38	16,19	-5,08	--	--	--

Tous les calculs des données de performance sont basés sur une comparaison de la VL, sont exprimés nets de frais et ne prennent pas en compte les commissions et coûts relatifs à l'émission et au rachat de parts. La source de toutes les données relatives aux performances et aux indices est Morgan Stanley Investment Management.

La valeur des investissements et les revenus qui en découlent peuvent baisser ou augmenter et un investisseur peut ne pas récupérer le montant investi.



NOTE GLOBALE MORNINGSTAR*
EAA FUND USD HIGH YIELD BOND

CLASSE I PARTS

Sur 666 fonds. Sur la base d'un rendement absolu ajusté du risque. Actions de classe I: Notation de 4 étoiles pendant 3 ans; Notation de 4 étoiles pendant 5 ans.

Type de part

	CLASSE I
Devise	Dollar américain
ISIN	LUT134226536
Bloomberg	MUSDHYI LX
Date de lancement	04 Décembre 2014
Valeur liquidative	\$ 33,88

Caractéristiques du fonds

Lancement du Fonds	04 Décembre 2014
Devise de référence	Dollar américain
Indice de référence	Bloomberg US High Yield 1-5 Year Cash Pay 2% Issuer Capped Index
Total de l'actif	\$ 198,60 million(s)
Structure	Luxembourg SICAV
SFDR Classification [†]	Article 8

Frais (%)

	CLASSE I
Droits d'entrée max	3,00
Frais courants	0,59
Frais de gestion	0,40

Le montant indiqué des droits d'entrée est le maximum possible. Dans certains cas vous pourrez payer moins ; votre conseiller financier peut vous aider à déterminer ce montant. Les frais courants reflètent les paiements et frais engagés lors du fonctionnement du fonds et sont déduits des actifs du fonds pour la période. Ils incluent les commissions et frais de gestion, de fiducie/dépôt et d'administration. Pour de plus amples informations, veuillez consulter la section sur les charges et les frais associés du Prospectus.

Souscriptions (USD)

	CLASSE I
Investissement initial minimum	0
Investissement suivant minimum	0

Statistiques (3 ans annualisés)

	CLASSE I	INDICE DE RÉFÉRENCE
Rendement excédentaire (%)	-0,75	--
Alpha (de Jensen)	-0,77	--
Bêta	1,02	1,00
Corrélation	0,93	1,00
Ratio de Sharpe	0,05	0,13
Tracking error (%)	2,55	--
Volatilité du fonds (Écart-type) (%)	9,96	9,44

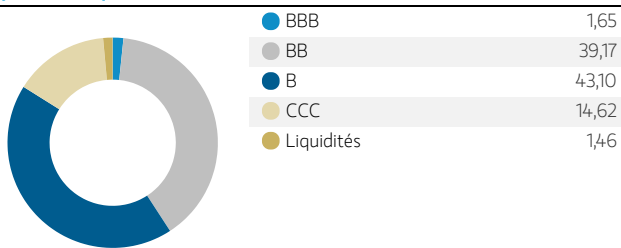
Caractéristiques

	FONDS	INDICE DE RÉFÉRENCE
Duration (années)	2,63	2,57
Yield to worst (%)	10,65	8,79
Échéance moyenne (années)	3,19	3,45
Nombre de positions	150	868

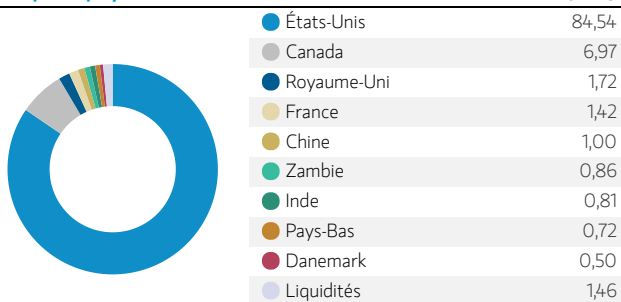
Allocation sectorielle (% de l'actif net)^{1,2}

	FONDS	INDICE DE RÉFÉRENCE
Obligations d'entreprises à haut rendement	96,39	99,93
Industriel	81,69	86,50
Industries de base	5,28	3,86
Biens d'équipement	11,12	10,84
Communications	7,23	14,73
Biens de consommation cycliques	17,08	23,82
Biens de consommation non cycliques	12,53	9,19
Energie	19,16	14,00
Technologie	2,47	4,39
Transport	4,12	4,04
Industrie - Autre	2,70	1,62
Etablissements financiers	14,69	11,45
Brokerage/Asset Managers/Exchanges	1,25	0,18
Sociétés de financement	6,06	3,86
Assurance	2,04	1,40
REIT	4,31	2,67
Financières – Autre	1,03	1,68
Obligations corporate Investment Grade	0,49	0,00
Dette publique hors Etats-Unis	1,66	0,00
Actions	0,00	0,00
Liquidités	1,46	0,00

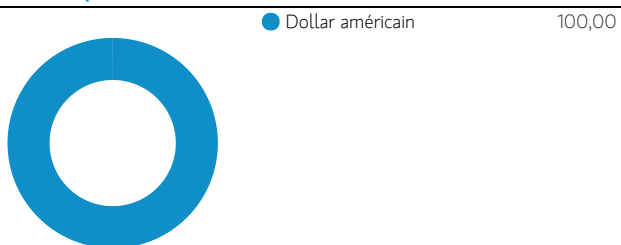
Répartition qualitative (% de l'actif net)^{1,3}



Principaux pays (% de l'actif net)¹



Allocation par devise (% de l'actif net)¹



Classe d'actions I - Profil de risque et de rendement



Rendements potentiellement plus faibles | **Rendements potentiellement plus élevés**

La catégorie de risque et de rendement indiquée repose sur des données historiques.

- Les données historiques ne sont fournies qu'à titre indicatif et ne constituent pas un indicateur fiable des résultats futurs.
- Ainsi, cette catégorie peut varier dans le temps.
- Plus la catégorie est élevée, plus le potentiel de rendement est important, tout comme le risque de perte du placement. La catégorie 1 ne fait pas référence à un placement dépourvu de risque.
- Le fonds appartient à cette catégorie car il investit dans des titres à rendement fixe et le rendement simulé et/ou enregistré du fonds a historiquement connu des hausses et des baisses de moyenne amplitude.
- La variation des taux de change entre la devise du fonds et celles des investissements effectués par celui-ci peut avoir un impact sur la valeur du fonds.

Cette classification ne tient pas compte d'autres facteurs de risque qui doivent être analysés avant de prendre une décision d'investissement, tels que :

- La valeur des obligations est susceptible de diminuer lorsque les taux d'intérêt augmentent, et vice-versa.
- La valeur des instruments dérivés financiers est très sensible et peut se solder par des pertes supérieures au montant investi par le compartiment.
- Les émetteurs peuvent ne pas être en mesure de rembourser leur dette, auquel cas votre investissement perdra de sa valeur. Ce risque est plus élevé lorsque le fonds investit dans des obligations à notation inférieure.
- Le fonds a recours à d'autres parties pour fournir certains services, réaliser des investissements ou des opérations. Le fonds peut subir des pertes financières en cas de faillite de ces parties.
- Les facteurs de durabilité peuvent faire courir un risque aux investissements, par exemple : valeur des actifs à impact, coûts d'exploitation.
- Le nombre d'acheteurs ou de vendeurs peut être trop faible, ce qui peut avoir une incidence sur la capacité du fonds à acheter ou vendre des titres.
- La performance passée n'est pas un indicateur fiable des performances futures. Les rendements peuvent augmenter ou diminuer en fonction des fluctuations des taux de change. Le montant des placements et les revenus qui en découlent peuvent baisser ou augmenter et les investisseurs peuvent perdre l'intégralité ou une partie de leurs investissements.
- La valeur des investissements et les revenus qui en découlent peuvent fluctuer et rien ne garantit que le Fonds atteindra ses objectifs de placement.
- Les investissements pouvant être réalisés dans des devises diverses, les fluctuations des taux de change entre les devises peuvent entraîner des évolutions à la hausse ou à la baisse de la valeur des investissements. En outre, la valeur des investissements peut être affectée par les variations de change entre la monnaie de référence de l'investisseur et la devise de référence des placements.

[†] Ce Fonds est classé comme un produit de l'article 8 en vertu du Règlement sur la divulgation du financement durable. Les produits de l'article 8 sont ceux qui favorisent les caractéristiques environnementales ou sociales et qui intègrent la durabilité dans le processus d'investissement d'une manière contraignante.

¹ La somme des chiffres peut ne pas être égale à 100% en raison de l'arrondi.

² Pour de plus amples informations sur la classification sectorielle et les définitions, veuillez consulter le site www.msci.com/gics et le glossaire sur www.morganstanley.com/im.

³ Les données relatives à la qualité des titres sont issues de Fitch, Moody's et S&P. Lorsque les notations de crédit des titres individuels diffèrent entre les trois agences de notation, la notation la plus « élevée » est appliquée. La notation des CDS est fondée sur la notation la plus « élevée » de l'obligation de référence sous-jacente. Les « liquidités » comprennent les investissements dans des instruments d'échéance courte, y compris les investissements dans les fonds Morgan Stanley Liquidity.

Pour prendre connaissance de tous les risques, veuillez consulter le Prospectus disponible sur www.morganstanleyinvestmentfunds.com. Toutes les données sont au 31.08.2022 et peuvent changer tous les jours.

Les demandes de souscription dans des parts du Fonds ne devraient pas être effectuées sans consultation préalable du prospectus actuel et du document d'information clé de l'investisseur (« KIID »), documents disponibles en anglais et dans la langue officielle de votre juridiction à l'adresse morganstanleyinvestmentfunds.com, et gratuitement au siège social de Morgan Stanley Investment Funds, European Bank and Business Centre, 6B route de Trèves, L-2633 Senningerberg, R.C.S. Luxembourg B 29 192. Une synthèse des droits des investisseurs est disponible en anglais sur le même site.

Les informations relatives aux aspects du Fonds en lien avec le développement durable et la synthèse des droits des investisseurs sont disponibles sur le site Internet susmentionné.

Si la société de gestion du Fonds concerné décide de mettre fin à l'accord de commercialisation dans tout pays de l'EEE où ce Fonds est enregistré à la vente, elle le fera conformément aux règles UCITS en vigueur.

DÉFINITIONS

L'alpha (de Jensen) est une mesure de la performance corrigée du risque qui représente l'excès ou le déficit de rendement moyen d'un portefeuille ou d'un investissement par rapport à celui prévu par le modèle d'évaluation des actifs financiers (MEDAF) compte tenu du bêta du portefeuille ou de l'investissement et du rendement moyen du marché. Avant le 30 juin 2018, l'alpha était calculé comme le rendement excédentaire du fonds par rapport à l'indice de référence. **Bloomberg** désigne le « Bloomberg Global Identifier (BBGID) ». Il s'agit d'un code alphanumérique unique de 12 caractères qui permet d'identifier des valeurs mobilières, telles que les compartiments de la plateforme Morgan Stanley Investment Funds, au niveau des classes d'actions, sur un terminal Bloomberg. Le terminal Bloomberg, un système fourni par Bloomberg L.P., permet aux analystes d'accéder en temps réel aux données des marchés financiers et d'effectuer des analyses. Chaque code Bloomberg commence avec le même préfixe BBG, suivi de neuf autres caractères. Nous avons inclus dans le présent guide le code Bloomberg de chaque classe d'actions de chacun des fonds. Le **bêta** est une mesure de la volatilité relative d'un fonds par rapport aux mouvements haussiers ou baissiers du marché. Un bêta supérieur à 1,0 caractérise une émission ou un fonds qui fluctuera plus que le marché, tandis qu'un bêta inférieur à 1,0 caractérise une émission ou un fonds qui fluctuera moins que le marché. Le bêta du marché est toujours égal à 1. Le **R carré** mesure le niveau de corrélation des rendements d'un investissement à un indice. Un R carré de 1,00 signifie que la performance du portefeuille est corrélée à 100% à celle de l'indice, tandis qu'un R carré faible indique un niveau de corrélation moindre entre la performance du portefeuille et celle de l'indice. La **durée** mesure la sensibilité du prix (valeur du principal) d'un produit obligataire à une variation des taux d'intérêt. La durée est exprimée en nombre d'années. La hausse des taux d'intérêts s'accompagne d'une baisse des prix des obligations, tandis que les taux d'intérêts en baisse signifient une hausse des prix des obligations. **ISIN** est l'acronyme de « International Securities Identification Number » (numéro d'identification des titres internationaux) ; il s'agit d'un code à 12 caractères composé de chiffres et de lettres, qui identifie les titres de façon distincte. Les **Liquidités** la valeur des actifs pouvant être immédiatement convertis en liquidités. Celles-ci comprennent les effets de commerce, les opérations de change ouvertes, les bons du Trésor et d'autres instruments à court terme. Ces instruments sont considérés comme des liquidités, car ils sont jugés liquides et ne présentent pas de risque significatif de variation de valeur. Le **nombre de positions** indiqué correspond à un ordre de grandeur typique et ne constitue pas un nombre maximal. En raison des conditions de marché et des mouvements boursiers, il se peut que le portefeuille soit amené à excéder ces valeurs. Le **ratio d'information** correspond à l'alpha du portefeuille ou à son rendement excédentaire par unité de risque, tel que mesuré par le tracking error, par rapport à l'indice de référence du portefeuille. Le **ratio de Sharpe** est une mesure ajustée du risque calculée comme le ratio entre le rendement excédentaire et l'écart-type. Le ratio de Sharpe détermine le rendement par unité de risque. Plus le ratio de Sharpe est élevé, meilleur sera l'historique de performance ajustée du risque. Le **rendement excédentaire** ou la valeur ajoutée (positive ou négative) est le rendement du fonds par rapport au rendement de l'indice de référence. Le **tracking error** est l'écart-type de la différence entre les rendements d'un investissement et son indice de référence. La **VL** est la valeur liquidative par action du fonds (VL), qui représente la valeur des actifs d'un fonds moins son passif. La **volatilité du fonds (Écart-type)** mesure la disparité des rendements de performance individuels, au sein d'une série de performances, par rapport à la valeur moyenne ou médiane. Le **yield to worst** est le rendement potentiel le plus bas que l'on peut obtenir d'une obligation sans que l'émetteur ne fasse défaut. Le yield to worst est calculé en effectuant des hypothèses du pire des cas sur l'émission en calculant les rendements qui seraient obtenus si l'émetteur utilisait les dispositions, incluant le remboursement anticipé, l'achat ou le fonds d'amortissement. L'**échéance moyenne** est la moyenne pondérée du délai nécessaire pour atteindre toutes les échéances sur les créances hypothécaires pour les titres adossés à des créances hypothécaires (MBS). Plus la pondération de l'échéance moyenne est élevée, plus la durée de l'échéance des créances

hypothécaires du titre est longue.

INFORMATIONS SUR L'INDICE

L'indice Bloomberg US High Yield 1-5 Year Cash Pay 2% Issuer Capped est une version soumise à des contraintes d'émetteur de l'indice Bloomberg US Corporate High-Yield qui mesure la performance du marché des obligations corporate non investment grade à taux fixe, imposables et libellées en dollars américains. L'indice suit les mêmes règles que l'indice non plafonné, mais n'inclut que les émissions dont l'échéance est comprise entre 1 et 5 ans, limite l'exposition de chaque émetteur à 2 % de la valeur boursière totale et redistribue toute valeur boursière excédentaire à l'échelle de l'indice au prorata.

« Bloomberg ® » et l'indice Bloomberg/Indices utilisés sont des marques de service de Bloomberg Finance L.P. et de ses sociétés affiliées, et ont fait l'objet d'une licence d'utilisation à certaines fins par Morgan Stanley Investment Management (MSIM). Bloomberg n'est pas affilié à MSIM, n'approuve, n'endosse, n'examine ni ne recommande aucun produit, et ne garantit pas l'actualité, l'exactitude ou l'exhaustivité des données ou informations relatives à un produit.

DISTRIBUTION

Le présent document s'adresse et doit être distribué exclusivement aux personnes résidant dans des pays ou territoires où une telle distribution ou mise à disposition n'est pas contraire aux lois et réglementations locales en vigueur. Il incombe à toute personne en possession de ce document et à toute personne désireuse de faire une demande de souscription dans des Parts conformément au Prospectus de s'informer des lois et réglementations en vigueur dans les pays ou territoires concernés et de s'y conformer.

MSIM, la division de gestion d'actifs de Morgan Stanley (NYSE : MS) et ses sociétés affiliées ont passé des accords pour commercialiser leurs produits et services respectifs. Chaque société affiliée de MSIM est réglementée de manière appropriée dans la juridiction où elle opère. Les sociétés affiliées de MSIM sont Eaton Vance Management (International) Limited, Eaton Vance Advisers International Ltd, Calvert Research and Management, Eaton Vance Management, Parametric Portfolio Associates LLC, et Atlanta Capital Management LLC.

Dans l'UE, les documents de MSIM et d'Eaton Vance sont publiés par MSIM Fund Management (Ireland) Limited (« FMIL »). FMIL est une société privée à responsabilité limitée par actions immatriculée en Irlande sous le numéro 616661 et réglementée par la Banque Centrale d'Irlande. Son siège social est situé à l'adresse The Observatory, 7-11 Sir John Rogerson's Quay, Dublin 2, D02 VC42, Irlande.

En dehors de l'UE, les documents de MSIM sont publiés par Morgan Stanley Investment Management Limited (MSIM Ltd), une société agréée et réglementée par la Financial Conduct Authority. Enregistrée en Angleterre. Numéro d'enregistrement : 1981121. Siège social : 25 Cabot Square, Canary Wharf, London E14 4QA.

Suisse: les documents de MSIM sont publiés par Morgan Stanley & Co. International plc, Londres, succursale de Zurich, une société agréée et réglementée par l'Autorité fédérale de surveillance des marchés financiers (« FINMA »). Siège social : Beethovenstrasse 33, 8002 Zurich, Suisse. **Italie**: MSIM FMIL (succursale de Milan), (Sede Secondaria di Milano), Palazzo Serbelloni Corso Venezia, 16 20121 Milan, Italie. **Pays-Bas**: MSIM FMIL (succursale d'Amsterdam), Tour Rembrandt, 11e étage Amstelplein 1 1096HA, Pays-Bas. **France**: MSIM FMIL (succursale de Paris), 61, rue de Monceau, 75008 Paris, France. **Espagne**: MSIM FMIL (succursale de Madrid), Calle Serrano 55, 28006, Madrid, Espagne.

Dubaï: MSIM Ltd (Bureau de représentation, Unit Precinct 3-7 th Floor-Unit 701 and 702, Level 7, Gate Precinct Building 3, Dubai International Financial Centre, Dubaï, 506501, Émirats arabes unis. Téléphone : +97 (0)14 709 7158).

Hong Kong: Le présent document est diffusé par Morgan Stanley Asia Limited aux fins d'utilisation à Hong Kong et ne peut être diffusé qu'auprès d'« investisseurs professionnels » au sens du Securities and Futures Ordinance (décret sur les valeurs mobilières et les contrats à terme) de Hong Kong (Cap 571). Le contenu du présent document n'a été révisé ni approuvé par aucune autorité de réglementation, y compris la Securities and Futures Commission de Hong Kong. En conséquence, à moins que la loi en vigueur ne prévoit des exceptions, ce document ne devra pas être publié, diffusé, distribué, ni adressé aux particuliers résidant à Hong Kong, ni mis à leur disposition. **Singapour**: Ce document est diffusé par Morgan Stanley Investment Management Company et ne saurait être considéré comme une offre de souscription ou d'achat, directe ou indirecte, présentée au public ou à des membres du public de Singapour autres que (i) des investisseurs institutionnels selon la définition de l'article 304 de la Securities and Futures Act (SFA), chapitre 289, (ii) des « personnes concernées » (ce qui inclut les investisseurs accrédités) au sens de l'article 305 de la SFA, la distribution du présent document étant conforme aux conditions énoncées à l'article 305 de la SFA ou (iii) les personnes concernées par toute autre

disposition applicable de la SFA, et conformément aux conditions de celle-ci. En particulier, pour les fonds d'investissement qui ne sont pas autorisés ou reconnus par le MAS, les parts de ces fonds ne peuvent pas être offertes au public de détail ; tout document écrit délivré à des personnes dans le cadre d'une offre n'est pas un prospectus au sens de la SFA et, par conséquent, la responsabilité légale de la SFA en ce qui concerne le contenu des prospectus ne s'applique pas, et les investisseurs doivent examiner attentivement s'il leur est bien adapté. Cette publication n'a pas été vérifiée par l'Autorité monétaire de Singapour. **Australie:** Le présent document est diffusé en Australie par Morgan Stanley Investment Management (Australia) Pty Limited ACN : 122040037, licence AFS n° 314182, qui accepte la responsabilité de son contenu. La présente publication, ainsi que l'accès à celle-ci, est réservée aux « clients wholesale » selon l'acceptation de ce terme dans la loi sur les sociétés en vigueur en Australie. Calvert Research and Management, ARBN 635 157 434, est réglementé par la U.S. Securities and Exchange Commission, en vertu des lois américaines qui diffèrent des lois australiennes. Calvert Research and Management est exempté de l'obligation de détenir une licence de services financiers australienne conformément à l'ordonnance O3/100 relative à la fourniture de services financiers aux « clients wholesale » en Australie.

Chili: Les Fonds ou les participations dans le Fonds ne sont pas enregistrés dans le Registre des valeurs offshore (el Registro de Valores Extranjeros) et ne sont pas soumis à la surveillance de la Commission du marché financier (La Comisión para el Mercado Financiero). Le présent document et les autres documents relatifs à l'offre de participations dans le Fonds ne constituent pas une offre publique ni une invitation à souscrire ou à acheter des participations dans le Fonds en République du Chili, si ce n'est à des acheteurs identifiés de manière individuelle dans le cadre d'une offre privée au sens de l'Article 4 de la Loi chilienne sur les valeurs mobilières (la Ley del Mercado de Valores) (une offre qui n'est pas « adressée au grand public ou à un secteur ou à une catégorie spécifique de celui-ci »).

Pérou: Les participations dans le Fonds n'ont pas été et ne seront pas enregistrées au Pérou en vertu du Decreto Legislativo 862 : Ley de Fondos de Inversión y sus Sociedades Administradoras ou en vertu du Decreto Legislativo 861 : Ley del Mercado de Valores (la « Loi sur le marché des valeurs mobilières »), et sont offerts uniquement aux investisseurs institutionnels (tels que définis à l'article 8 de la Loi sur le marché des valeurs mobilières) dans le cadre d'un placement privé, conformément à l'article 5 de la Loi sur le marché des valeurs mobilières. Les participations dans le Fonds n'ont pas été inscrites au Registre public du marché des valeurs mobilières (Registro Público del Mercado de Valores) tenu par la Superintendencia del Mercado de Valores, et l'offre des participations dans le Fonds au Pérou n'est pas soumise à la supervision de cette dernière. Tout transfert des participations dans le Fonds est soumis aux limitations prévues par la Loi sur le marché des valeurs mobilières et ses règlements d'application.

INFORMATIONS IMPORTANTES

EMEA : Cette communication promotionnelle est publiée par MSIM Fund Management (Ireland) Limited ("FMIL"). MSIM FMIL est réglementée par la Banque centrale d'Irlande. MSIM FMIL est une société privée à responsabilité limitée par actions immatriculée en Irlande sous le numéro 616661 et dont le siège social est situé à l'adresse The Observatory, 7-11 Sir John Rogerson's Quay, Dublin 2, D02 VC42, Irlande.

Ce document contient des informations relatives aux compartiments de Morgan Stanley Investment Funds, société d'investissement à capital variable domiciliée au Luxembourg. Morgan Stanley Investment Funds (la « Société ») est enregistrée dans le Grand-Duché de Luxembourg en tant qu'organisme de placement collectif, conformément à la Partie 1 de la Loi du 17 décembre 2010, dans sa version modifiée. La Société est un organisme de placement collectif en valeurs mobilières (« OPCVM »).

Les demandes de souscription de parts du Fonds ne doivent pas être effectuées sans consultation préalable du Prospectus en vigueur, du Document d'informations clés pour l'investisseur (« DICI »), des rapports annuel et semestriel (les « Documents d'offre »), ou d'autres documents disponibles dans votre juridiction locale qui sont disponibles gratuitement auprès du siège social : European Bank and Business Centre, 6B route de Trèves, L-2633 Senningerberg, R.C.S. Luxembourg B 29 192. De plus, tous les investisseurs italiens doivent se reporter au « Formulaire d'inscription complet », et tous les investisseurs de Hong Kong doivent se reporter au paragraphe « Informations supplémentaires pour les investisseurs de Hong Kong », tels que précisé dans le Prospectus. Des exemplaires du Prospectus, du DICI, des statuts et des rapports annuels et semestriels, en allemand, ainsi que d'autres informations peuvent être obtenus gratuitement auprès du représentant en Suisse. Le représentant en Suisse est Carnegie Fund Services S.A., 11, rue du Général-Dufour, 1204 Genève. L'agent payeur en Suisse est la Banque Cantonale de Genève, 17, quai de l'Île, 1204 Genève. Le présent document a été élaboré uniquement à titre d'information ; il ne constitue ni une offre ni une recommandation d'achat ou de vente de titres particuliers, ou d'adoption d'une stratégie de placement particulière. Tout indice mentionné dans le présent document est la propriété

intellectuelle du fournisseur concerné (y compris les marques déposées). Les produits basés sur des indices ne sont pas recommandés, évalués, vendus ou promus par le fournisseur concerné, qui se dégage de toute responsabilité à leur égard. Le fonds est géré de manière active et son style de gestion n'est pas limité par la composition de l'indice de référence.

Tous les investissements comportent des risques, y compris une possible perte en capital. Les informations contenues dans le présent document ne s'appuient pas sur la situation d'un client en particulier. Elles ne constituent pas un conseil d'investissement et ne doivent pas être interprétées comme constituant un conseil en matière fiscale, comptable, juridique ou réglementaire. Avant de prendre une décision d'investissement, les investisseurs doivent solliciter l'avis d'un conseiller juridique et financier indépendant, y compris s'agissant des conséquences fiscales.

Le recours à l'effet de levier augmente les risques, de sorte qu'une variation relativement faible de la valeur d'un investissement peut entraîner une variation disproportionnée, favorable ou non, de la valeur de cet investissement et, par conséquent, de la valeur du Fonds.

Un investissement dans ce Fonds consiste en l'acquisition de parts ou d'actions du fonds, et non d'un actif sous-jacent donné tel qu'un immeuble ou des actions d'une société, dans la mesure où ces derniers sont seulement des actifs sous-jacents détenus par le Fonds.

Les informations contenues dans le présent document ne sont pas une recommandation ou une « analyse financière » et sont classées comme des « informations publicitaires » conformément à la réglementation européenne ou suisse applicable. Cela signifie que ces informations publicitaires (a) n'ont pas été préparées conformément aux obligations juridiques visant à garantir l'indépendance de l'analyse financière et (b) ne sont soumises à aucune interdiction de transaction préalable à la diffusion d'analyses financières.

MSIM n'autorise pas les intermédiaires financiers à utiliser et distribuer ce document, à moins que cette utilisation et cette distribution ne soient effectuées conformément aux lois et réglementations applicables. MSIM ne peut être tenu responsable et se décharge de toute responsabilité en cas d'utilisation abusive ou non, de ce document par tout intermédiaire financier. Si vous êtes un distributeur de Morgan Stanley Investment Funds, il est possible que vous puissiez distribuer certains fonds, tous les fonds ou des parts de certains fonds. Veuillez vous reporter à votre contrat de sous-distribution avant de transmettre des informations sur les fonds à vos clients.

Il est interdit de reproduire, copier, modifier, utiliser pour créer un document dérivé, interpréter, afficher, publier, poster, mettre sous licence, intégrer, distribuer ou transmettre tout ou une partie de ce document, directement ou indirectement, ou de divulguer son contenu à des tiers sans le consentement écrit explicite de la Société. Il est interdit d'établir un hyperlien vers ce document, à moins que cet hyperlien ne soit destiné à un usage personnel et non commercial. Toutes les informations contenues dans le présent document sont la propriété des auteurs et sont protégées par la loi sur les droits d'auteur et par toute autre loi applicable.

Ce document peut être traduit dans d'autres langues. Lorsqu'une telle traduction est faite, seule la version anglaise fait foi. S'il y a des divergences entre la version anglaise et toute version de ce document dans une autre langue, la version anglaise prévaut.

*MORNINGSTAR

Notation 31.08.2022. La notation Morningstar™ des fonds, ou « notation à base d'étoiles », est calculée pour les produits gérés (incluant les fonds communs de placement, les sous-comptes d'assurance vie à annuités et capital variables, les fonds négociés en bourse, les fonds fermés et les comptes séparés) disposant d'un historique d'au moins trois ans. Les fonds négociés en bourse et les fonds communs de placement à capital variable sont considérés comme un seul et même ensemble à des fins de comparaison. La notation est calculée sur la base d'une mesure du rendement ajusté du risque effectuée par Morningstar qui comptabilise la variation de performance excédentaire mensuelle d'un produit géré, en mettant davantage l'accent sur les variations baissières et en valorisant les performances constantes. Dans chaque catégorie, les produits qui se classent dans la tranche des 10% les plus performants obtiennent 5 étoiles, les 22,5% suivants reçoivent 4 étoiles, les 35% suivants 3 étoiles, les 22,5% suivants 2 étoiles et les 10% restants 1 étoile. La Note globale Morningstar d'un produit géré est dérivée d'une moyenne pondérée des chiffres de la performance associés à ses indicateurs de notation Morningstar à trois, cinq et dix ans (le cas échéant). Les pondérations sont les suivantes : 100% pour la notation à trois ans entre 36 et 59 mois de rendements totaux, 60% pour la notation à cinq ans / 40% pour la notation à trois ans de 60 à 119 mois de rendements totaux et 50% pour la notation à dix ans / 30% pour la notation à cinq ans / 20% pour la notation à trois ans à partir de 120 mois de rendements totaux. Bien que la formule de notation globale à base d'étoiles à dix ans semble être celle qui donne le plus de poids à la période de dix ans, la période de trois ans la plus récente est en réalité celle qui a le plus d'impact, car elle est incluse dans les trois périodes de notation. Les notes ne tiennent pas compte des commissions de souscription.

La **catégorie Europe/Asie et Afrique du Sud (EAA)** inclut des fonds domiciliés dans les marchés européens, les marchés asiatiques transfrontaliers majeurs où un nombre significatif de fonds OPCVM européens sont disponibles (principalement Hong Kong, Singapour et Taiwan), en Afrique du Sud et dans une sélection d'autres marchés asiatiques et africains où Morningstar estime que l'inclusion des fonds dans le système de classification EAA est bénéfique pour les investisseurs.

© 2022 Morningstar. Tous droits réservés. Les informations contenues dans le présent document : (1) sont la propriété de Morningstar et/ou de ses fournisseurs de contenus ; (2) ne peuvent être reproduites ou distribuées ; et (3) ne sauraient prétendre à l'exactitude, à l'exhaustivité ou à l'opportunité. Ni Morningstar ni ses fournisseurs de contenus ne sont responsables des préjudices ou des pertes qui pourraient résulter de l'utilisation de ces informations. **Les performances passées ne préjugent pas des performances futures.**