

Ein Teilfonds von Morgan Stanley Investment Funds
US Dollar Corporate Bond Fund
(Thesaurierende Anteilsklasse)

Anlageziel

Ertragserzielung und ein langfristiges Wachstum Ihrer Anlage.

Anlageansatz

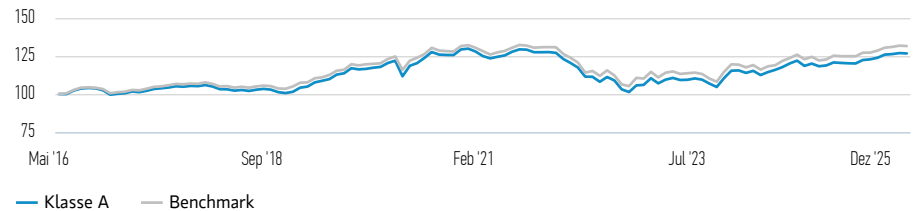
Der Fonds strebt eine attraktive Gesamtrendite aus Erträgen und Kursgewinnen an. Dazu investiert er vorrangig in ein diversifiziertes Portfolio aus hochwertigen Schuldtiteln, die von Unternehmen und anderen nichtstaatlichen Emittenten begeben werden. Zu diesem Zweck verbindet dieser wertorientierte Fonds eine makroökonomische Top-down-Beurteilung mit rigorosen Bottom-up-Fundamentalanalysen.

Anlageteam	SEIT	BRANCHENERFAHRUNG IN JAHREN
Joseph Mehlman, CFA, Head of Global Investment Grade Credit, Co-Head of US Short Maturity	2002	24
Angie Salam, Head of IG Credit Research	2019	26
Stella Ma, CFA, Executive Director	2016	10

Die Zusammensetzung des Teams kann sich jederzeit ohne Vorankündigung ändern.

Anteile der A-Klasse (in %, abzügl. Gebühren, ex AA) ggü. Index in USD
Wertentwicklung einer Anlage von 100 USD seit Auflegung (Barwert)

Die Wertentwicklung in der Vergangenheit ist kein verlässlicher Indikator für die künftige Wertentwicklung.



Anlageperformance (in %, abzügl. Gebühren, ex AA) in USD[†]

	Kumulativ (%)				Annualisiert (% p.a.)				AUFLEGUNG
	1 M	3 M	LFD. J.	1 J.	3 J.	5 J.	10 J.		
Klasse A	-0,19	0,60	7,14	7,14	6,12	-0,49	--		2,49
Benchmark	-0,20	0,84	7,77	7,77	6,10	-0,09	--		2,90

Wertentwicklung über 12-Monats-Zeiträume bis zum Ende des letzten Monats (%)

	DEZ'24	DEZ'23	DEZ'22	DEZ'21	DEZ'20	DEZ'19	DEZ'18	DEZ'17	DEZ'16	DEZ'15
	-DEZ'25	-DEZ'24	-DEZ'23	-DEZ'22	-DEZ'21	-DEZ'20	-DEZ'19	-DEZ'18	-DEZ'17	-DEZ'16
Klasse A (ex AA)	7,14	2,53	8,79	-16,58	-2,13	10,18	16,16	-4,19	5,75	--
Klasse A (in AA)	--	--	--	--	--	--	--	--	1,52	--
Benchmark	7,77	2,13	8,52	-15,76	-1,04	9,89	14,54	-2,51	6,42	--

Alle Performanceangaben werden auf Basis der Nettoinventarwerte (NIW) berechnet. Alle Performance- und Index-Daten stammen von Morgan Stanley Investment Management (MSIM Ltd).

Beim genannten Betrag excl. AA wird davon ausgegangen, dass alle Ausschüttungen reinvestiert und die Kosten auf Fondsebene abgezogen wurden. Dazu gehören die Kosten des Managements, der Verwahrstelle/Depotbank und der Verwaltung sowie der für den Anleger maximal anfallende Ausgabeaufschlag, der gegebenenfalls vor einer Investition vom Anlagebetrag abgezogen wird.

Vollständige Informationen über Gebühren und Ausgabeaufschläge finden Sie im aktuellen Verkaufsprospekt des Fonds und in den für die Anteilsklasse geltenden wesentlichen Anlegerinformationen.

[†] Beispiel: Ein Anleger möchte Aktien im Wert von 100 US-Dollar kaufen. Bei einem maximalen Ausgabeaufschlag von 5,75 % werden dem Anleger dafür 106,10 US-Dollar berechnet. Der Ausgabeaufschlag fällt erst bei der Zeichnung an. Beim genannten Betrag excl. AA wird davon ausgegangen, dass alle Ausschüttungen reinvestiert und die Kosten auf Fondsebene abgezogen wurden. Der Betrag versteht sich jedoch vor Abzug des für den Anleger anfallenden Ausgabeaufschlags.

Beim genannten Betrag incl. AA wird davon ausgegangen, dass alle Ausschüttungen reinvestiert und die Kosten auf Fondsebene abgezogen wurden.

Der Wert der Anlagen und der mit ihnen erzielten Erträge können sowohl steigen als auch fallen. Es ist daher möglich, dass Anleger das ursprünglich investierte Kapital nicht in voller Höhe zurückerhalten.

BROAD MARKETS FIXED INCOME TEAM

Anteilsklasse	A-ANTEILE
Währung	US-Dollar
ISIN	LU1387592378
Bloomberg	MSTUDCA LX
Auflegung	20. Mai 2016
Rücknahmepreis	\$ 31,68

Fondsangaben

Auflegung	20. Mai 2016
Basiswährung	US-Dollar
Benchmark	Bloomberg U.S. Corporate Index
Gesamtvermögen	\$ 135,53 Millionen
Struktur	Luxembourg SICAV
SFDR-Klassifizierung ^A	Artikel 8

Gebühren (%)

	A-ANTEILE
Maximaler Ausgabeaufschlag	4,00
Laufende Kosten	1,04
Managementgebühr	0,80

Der Ausgabeaufschlag ist ein Maximalwert. Er kann unter Umständen geringer ausfallen. Fragen Sie hierzu Ihren Finanzberater. Die laufenden Kosten spiegeln die Zahlungen und Aufwendungen wider, die während des Geschäftsbetriebs des Fonds anfallen und vom Vermögen des Fonds im Laufe der Zeit abgezogen werden. Enthalten sind die Gebühren für die Anlageverwaltung (Managementgebühr), Depotbankgebühren sowie Administrationskosten. Weitere Informationen finden Sie im Abschnitt „Gebühren und Aufwendungen“ des Verkaufsprospekts.

Die angegebenen Gebühren beziehen sich ausschließlich auf Morgan Stanley Investment Funds (SICAV) und schließen keine zusätzlichen Gebühren ein, die bei der Verpackung in ein Produkt anfallen könnten.

Zeichnungen (USD)

	A-ANTEILE
Mindestestanlage	0
Mindestfolgeinvestition	0

Kennzahlen

(3 Jahre, annualisiert)	A-ANTEILE	INDEX
Beta	0,95	1,00
R-Squared	0,98	1,00
Sharpe-Ratio	0,16	0,15
Volatilität (Standardabweichung) (%)	6,73	6,98

Merkmale

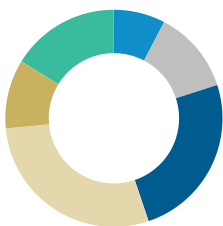
	FONDS	INDEX
Duration (Jahre)	6,64	6,65
Durchschnittliche Rendite bis zur Fälligkeit (%)	5,19	4,85
Anzahl der Positionen	257	8.611

Sektorallokation (% des Gesamtnettvermögens)^{1,3}

	FONDS
Investment-Grade-Unternehmensanleihen	92,74
Industrie	42,43
Grundstoffe	1,44
Investitionsgüter	2,50
Kommunikation	6,88
Zyklische Konsumgüter	5,52
nichtzyklische Konsumgüter	8,19
Energie	9,70
Technologie	4,54
Transport	3,67
Versorger	11,20
Finanzinstitute	39,11
Banken	21,27
Maklergesellschaften/Vermögensverwalter/Börsengesellschaften	3,07
Finanzunternehmen	3,88
Versicherungen	7,54
REITs	2,79
Financial Other	0,55
Emerging Market Corporates & Quasi Sovereign	0,19
Hochzinsanleihen von Unternehmen	3,93
Liquide Mittel	3,13

Durationsverteilung (% des Gesamtnettvermögens)¹

	FONDS
Weniger als 1 Jahr	7,66
1 bis 3 Jahre	12,37
3 bis 5 Jahre	24,79
5 bis 7 Jahre	28,69
7 bis 10 Jahre	10,28
Mehr als 10 Jahre	16,20



¹ Dieser Fonds wird gemäß der Verordnung über nachhaltigkeitsbezogene Offenlegungspflichten im Finanzdienstleistungssektor als Produkt nach Artikel 8 eingestuft. Produkte im Sinne von Artikel 8 sind Produkte, die ökologische oder soziale Merkmale fördern und Nachhaltigkeit verbindlich in den Anlageprozess integrieren.

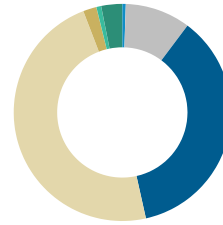
² In der Summe ergeben sich aufgrund des Ausschlusses der sonstigen Aktiva und Passiva nicht unbedingt 100%.

³ Die Daten der Wertpapiere zur Bonitätsverteilung stammen von Fitch, Moody's und S&P. Weichen die Bonitätsratings für einzelne Wertpapiere der drei Rating-Agenturen voneinander ab, gilt die „höchste“ Bewertung. Das Rating von Credit Default Swaps basiert auf dem „höchsten“ Rating der zugrunde liegenden Referenzanleihe. „Barmittel“ umfassen Anlagen in kurzfristigen Instrumenten, inklusive Anlagen in Morgan Stanley Liquiditätsfonds.

⁴ Weitere Informationen zur Sektorenzugehörigkeit bzw. zu den Definitionen finden Sie auf der Website www.msci.com/gics und im Glossar auf www.morganstanley.com/im.

Bonitätsverteilung (% des Gesamtnettvermögens)^{1,2}

	FONDS
AAA	0,52
AA	9,73
A	36,27
BBB	47,65
BB	1,99
B	0,72
Liquide Mittel	3,13

**Risiko-Rendite-Profil der A-Anteilsklasse**

- Der Fonds kann durch Veränderungen der Wechselkurse zwischen der Fondswährung und den Währungen der Anlagen des Fonds beeinträchtigt werden.
- Bei einem Anstieg der Zinsen ist mit einem Wertverlust von Anleihen zu rechnen, bei einem Zinsrückgang mit einem Wertzuwachs.
- Der Wert von Finanzderivaten ist äußerst kritisch und kann zu Verlusten führen, die über dem Anlagebetrag vom Teilfonds liegen.
- Es kann vorkommen, dass Emittenten ihre Schulden nicht zurückzahlen können. In diesem Fall sinkt der Wert Ihrer Anlage. Investiert der Fonds in eine Anleihe mit einer niedrigeren Bonitätseinstufung, ist dieses Risiko höher.
- Der Fonds stützt sich auf andere Parteien, um gewisse Dienste, Anlagen oder Transaktionen durchzuführen. Falls diese Parteien insolvent werden, kann dies zu finanziellen Verlusten für den Fonds führen.
- Nachhaltigkeitsfaktoren stellen ggf. folgende Risiken für das Vermögen dar: Auswirkung auf die Werte des Vermögens, erhöhte Betriebskosten
- Am Markt könnte es nicht genügend Käufer oder Verkäufer geben. Dies könnte die Fähigkeit des Fonds beeinträchtigen, Wertpapiere zu kaufen oder zu verkaufen.
- Die Wertentwicklung in der Vergangenheit ist kein verlässlicher Indikator für die künftige Wertentwicklung. Die Rendite kann infolge von Währungsschwankungen steigen oder sinken. Der Wert von Kapitalanlagen sowie die damit erzielten Erträge können sich positiv oder negativ entwickeln, und Anleger können das investierte Kapital unter Umständen vollständig oder zu einem großen Teil verlieren.
- Der Wert der Kapitalanlagen sowie die damit erzielten Erträge werden schwanken, und es kann nicht garantiert werden, dass der Fonds seine Anlageziele erreicht.
- Die Anlagen können auf unterschiedliche Währungen lauten. Änderungen der Wechselkurse zwischen den Währungen können den Wert der Anlagen daher steigern oder schmälern. Ferner können Wechselkursschwankungen zwischen der Referenzwährung des Anlegers und der Basiswährung der Anlagen den Wert der Kapitalanlagen beeinträchtigen.

Die vollständigen Risikohinweise sind dem Verkaufsprospekt zu entnehmen, der auf www.morganstanleyinvestmentfunds.com verfügbar ist. Die angegebenen Daten sind per 31.12.2025 zu verstehen und können sich täglich ändern.

Anträge auf Anteile der Teilfonds sollten nicht gestellt werden, ohne zuvor den aktuellen Prospekt, das Key Information Document („KID“) oder das Key Investor Information Document („KIID“) heranzuziehen. Diese sind in Englisch sowie in den Sprachen der Länder verfügbar, in denen der Fonds zum Vertrieb zugelassen ist, und können online auf den [Webseiten von Morgan Stanley Investment Funds](#) oder kostenlos am Sitz, European Bank and Business Centre, 6B route de Trèves, L-2633 Senningerberg, R.C.S. Luxemburg B 29 192, bezogen werden.

Die Zusammenfassung der Anlegerrechte ist in den oben erwähnten Sprachen und unter der angegebenen Website-Adresse im Abschnitt „Allgemeine Unterlagen“ verfügbar. Informationen zu Nachhaltigkeitsaspekten des Fonds können dem Verkaufsprospekt entnommen werden.

Beendet die Verwaltungsgesellschaft des entsprechenden Fonds ihre Vereinbarung zur Vermarktung dieses Fonds in einem Land des EWR, in dem dieser für den Verkauf registriert ist, so geschieht dies in Übereinstimmung mit den OGAW-Vorschriften.

WICHTIGE INFORMATIONEN

Das vorliegende Dokument wurde ausschließlich zu Informationszwecken erstellt und stellt kein Angebot bzw. keine Empfehlung zum Kauf oder Verkauf eines bestimmten Wertpapiers oder zur Verfolgung einer bestimmten Anlagestrategie dar. Anleger sollten sich bewusst sein, dass eine diversifizierte Strategie nicht gegen einen Verlust in einem bestimmten Markt schützt.

Alle Anlagen sind mit Risiken verbunden, die auch einen möglichen Verlust des eingesetzten Kapitals einschließen können. Die hierin enthaltenen Materialien wurden nicht auf der Grundlage der individuellen Situation eines einzelnen Kunden erstellt und stellen keine Anlageberatung dar. Sie dürfen nicht als Steuer-, Buchführungs-, Rechts- oder aufsichtsrechtliche Beratung interpretiert werden. Zu diesem Zweck sollten Investoren vor Anlageentscheidungen eine unabhängige Rechts- und Finanzberatung in Anspruch nehmen, die auch eine Beratung in Bezug auf steuerliche Auswirkungen umfasst.

Der Einsatz von Fremdkapital erhöht die Risiken, so dass eine relativ geringe Wertentwicklung einer Anlage zu einer unverhältnismäßig großen Bewegung, sowohl im negativen als auch im positiven Sinne, im Wert dieser Anlage und damit auch im Wert des Fonds führen kann.

Die Anlage in den Fonds betrifft den Erwerb von Anteilen bzw. Aktien an einem Fonds und nicht an einem Basiswert wie ein Gebäude oder Anteile eines Unternehmens, da es sich hierbei nur um die zugrunde liegenden Vermögenswerte handelt.

Morgan Stanley Investment Management 'MSIM', die Vermögensverwaltungssparte von Morgan Stanley (NYSE: MS), hat keine Finanzintermediäre beauftragt, dieses Material zu

nutzen und zu verteilen, es sei denn, eine solche Nutzung und Verteilung erfolgt im Einklang mit geltenden Gesetzen und Vorschriften. MSIM übernimmt keine Verantwortung und haftet nicht für den Gebrauch oder Missbrauch dieser Veröffentlichung durch den Finanzintermediär.

Ohne die ausdrückliche schriftliche Zustimmung der Gesellschaft darf dieses Material weder ganz noch teilweise auf direkte oder indirekte Weise vervielfältigt, kopiert, modifiziert, zur Erstellung eines abgeleiteten Werks eingesetzt, aufgeführt, ausgestellt, veröffentlicht, gepostet, lizenziert, eingebettet, verteilt oder übertragen werden oder sein Inhalt an Dritte weitergegeben werden. Dieses Material darf nicht verlinkt werden, sofern ein solcher Hyperlink nicht für den persönlichen und nicht kommerziellen Gebrauch bestimmt ist. Alle in dem vorliegenden Dokument enthaltenen Informationen sind das geistige Eigentum des Herausgebers und urheberrechtlich sowie gemäß anderen anwendbaren Gesetzen geschützt. Dieses Material kann in andere Sprachen übersetzt werden. Wenn eine solche Übersetzung angefertigt wird, bleibt die englische Version verbindlich; bei Unstimmigkeiten mit einer anderen Sprache ist die englische Version maßgebend.

Bei der Erstellung dieses Materials wurden öffentlich verfügbare Informationen, intern entwickelte Daten und andere externe Informationsquellen herangezogen, die als zuverlässig erachtet werden. Für die Zuverlässigkeit dieser Informationen kann jedoch keine Gewähr übernommen werden. MSIM, die Gesellschaft, hat Informationen aus öffentlichen und externen Quellen nicht unabhängig überprüft.

Die Abbildungen und Grafiken in diesem Dokument dienen ausschließlich der Veranschaulichung und können sich ändern.

DEFINITIONEN

Alpha (Jensens) ist ein Maß für die risikobereinigte Performance. Es steht für die durchschnittliche Über- oder Unterrendite eines Portfolios oder einer Anlage gegenüber der vom Capital Asset Pricing Model (CAPM) prognostizierten Rendite aus dem Beta des Portfolios oder der Anlage und der durchschnittlichen Marktrendite. Vor dem 30. Juni 2018 wurde das Alpha als Überschussrendite des Fonds gegenüber der Benchmark berechnet. Die **Anzahl der Positionen** ist als typische Spanne und nicht als maximale Angabe zu verstehen. Das Portfolio kann aufgrund der Marktbedingungen und ausstehender Transaktionen zeitweise weitere Positionen enthalten. **Beta** ist eine Kennzahl für die relative Volatilität eines Fonds oder Portfolios im Vergleich zu den Auf- und Abwärtstrends des Marktes. Ein Beta-Wert größer als 1,0 bezeichnet eine Emission oder einen Fonds, die/der größeren Kursschwankungen unterliegen wird als der Markt, während ein Beta-Wert kleiner als 1,0 auf eine entsprechend geringere Volatilität hindeutet. Der Beta-Wert des Marktes

beträgt stets **1. Bloomberg** steht für Bloomberg Global Identifier („BBGID“). Hierbei handelt es sich um einen einmaligen zwölfstelligen alphanumerischen Code, der zur Identifizierung von Wertpapieren auf Bloomberg-Terminals dient. Das Bloomberg-Terminal, ein von Bloomberg L.P. bereitgestelltes System, ermöglicht es Analysten, auf Finanzmarktdaten in Echtzeit zuzugreifen und diese zu analysieren. Jeder Bloomberg-Code beginnt mit den drei Buchstaben „BBG“, gefolgt von neun weiteren Stellen, die für jede Anteilsklasse des Teilfonds aufgeführt sind. Die **Duration** misst die Sensitivität des Kurses (der Wert des Kapitalbetrags) einer festverzinslichen Anlage gegenüber einer Zinsänderung. Die Duration wird in Jahren angegeben. Bei steigenden Zinsen sinken die Anleihenkurse und bei rückläufigen Zinsen steigen sie. Die **durchschnittliche Rendite auf Verfall** misst die jährliche Rendite verzinslicher Wertpapiere. Dabei wird davon ausgegangen, dass die Wertpapiere bis zur Fälligkeit gehalten werden. Diese Kennzahl berücksichtigt sowohl die während der Laufzeit des Wertpapiers erhaltenen Kuponzahlungen als auch die Rückzahlung des Kapitalbetrags bei Fälligkeit. **Information Ratio** ist das Alpha des Portfolios bzw. die Überschussrendite bei Risikoeinheit – gemessen am Tracking Error – im Verhältnis zum Vergleichsindex des Portfolios. Der **ISIN** ist die Internationale Wertpapierkennnummer, ein 12-stelliger Code bestehend aus Zahlen und Buchstaben, der Wertpapiere eindeutig identifiziert. **Liquide Mittel** entsprechen dem Wert der Anlagen, die sofort in Barmittel verwandelt werden können. Dazu gehören Commercial Papers, offene Devisengeschäfte, Geldmarktpapiere (T-Bills) und sonstige, kurzfristige Instrumente. Diese Instrumente gelten als Barmitteläquivalente, weil sie liquide sind und kein signifikantes Risiko besteht, dass sich ihr Wert ändert. **NIW** ist der Nettoinventarwert je Anteil des Teilfonds (NIW), der den Wert der von einem Fonds gehaltenen Vermögenswerte abzüglich dessen Verbindlichkeiten widerspiegelt. **R-squared** misst, wie sehr die Renditen einer Anlage mit einem Index korrelieren. Ein R-squared-Wert von 1,00 bedeutet, dass die Wertentwicklung des Portfolios zu 100% mit dem Index korreliert, während ein niedrigerer Wert auf eine geringere Korrelation der Portfolioperformance mit dem Index hindeutet. Die **Sharpe Ratio** ist eine risikoadjustierte Messgröße, die sich aus der Kennzahl der Überschussrendite zur Standardabweichung errechnet. Die Sharpe Ratio bestimmt den Ertrag pro Risikoeinheit. Je höher die Sharpe Ratio, desto besser ist die historische risikoadjustierte Performance. Der **Tracking Error** misst die Standardabweichung zwischen der Rendite einer Anlage und ihrer Benchmark. Die **Volatilität (Standardabweichung)** misst, wie weit einzelne Performanceerträge innerhalb einer Performance-Serie vom (arithmetischen) Mittelwert entfernt liegen.

INFORMATIONEN ZUM INDEX

Der **Bloomberg U.S. Corporate Index** ist eine breit basierte Benchmark, die als Maßstab für festverzinsliche, steuerpflichtige Investment-Grade-Unternehmensanleihen dient. "Bloomberg"® und der verwendete Bloomberg Index/Indizes sind Dienstleistungsmarken von Bloomberg Finance L.P. und seinen verbundenen Unternehmen und wurden von Morgan Stanley Investment Management (MSIM) für bestimmte Zwecke lizenziert. Bloomberg ist nicht mit MSIM verbunden, genehmigt, billigt, überprüft oder empfiehlt kein Produkt und garantiert nicht die Aktualität, Genauigkeit oder Vollständigkeit von Daten oder Informationen in Bezug auf ein Produkt.

Der Index wird nicht verwaltet und berücksichtigt weder Aufwendungen noch Gebühren oder Ausgabeaufschläge. Es ist nicht möglich, direkt in einen Index zu investieren. Sämtliche in diesem Material genannten Indizes (einschließlich eingetragener Marken) sind das geistige Eigentum des jeweiligen Lizenzgebers. Indexbasierte Produkte werden in keiner Weise von dem jeweiligen Lizenzgeber gesponsert, beworben, verkauft oder empfohlen, und es wird diesbezüglich keine Haftung übernommen. Der Teilfonds wird aktiv verwaltet und die Verwaltung des Fonds wird nicht durch die Zusammensetzung der Benchmark eingeschränkt oder mit dieser verglichen.

WEITERGABE

Dieses Material ist ausschließlich für Personen in Ländern bestimmt, in denen die Verteilung bzw. Verfügbarkeit des Materials den jeweils geltenden Gesetzen oder Vorschriften nicht zuwiderläuft, und wird daher nur an diese Personen ausgegeben. Es liegt in der Verantwortung der Personen, die im Besitz dieses Materials sind, und der Personen, die Anteile gemäß dem Prospekt erwerben möchten, sich über alle geltenden Gesetze und Vorschriften der jeweiligen Länder zu informieren und diese einzuhalten.

MSIM und seine verbundenen Unternehmen haben Vereinbarungen geschlossen, um ihre gegenseitigen Produkte und Dienstleistungen zu vermarkten. Alle verbundenen Unternehmen von MSIM unterliegen der angemessenen Aufsicht des Landes, in dem sie tätig sind. Die verbundenen Unternehmen von MSIM sind: Eaton Vance Advisers International Ltd, Calvert Research and Management, Eaton Vance Management, Parametric Portfolio Associates LLC und Atlanta Capital Management LLC und Parametric SAS.

Innerhalb der EU, wird dieses Material von MSIM Fund Management (Ireland) Limited („FMIL“) herausgegeben. FMIL untersteht der Aufsicht der Central Bank of Ireland und ist eine in Irland unter der Handelsregisternummer 616661 eingetragene Gesellschaft mit beschränkter Haftung mit Sitz in: 24-26 City Quay, Dublin 2, D02 NY19, Irland.

In Ländern außerhalb der EU wird dieses Material von MSIM Ltd. herausgegeben. MSIM wurde von der Financial Conduct Authority zugelassen und unterliegt deren Aufsicht. Eingetragen in England. Registernummer: 1981121. Eingetragener Geschäftssitz: 25 Cabot Square, Canary Wharf, London E14 4QA.

Schweiz: Dieses Material ist in deutscher Sprache verfügbar und wird von Morgan Stanley & Co. International plc, London (Niederlassung Zürich), herausgegeben. Diese wurde von der Eidgenössischen Finanzmarktaufsicht („FINMA“) zugelassen und unterliegen deren Aufsicht. Eingetragener Geschäftssitz: Beethovenstrasse 33, 8002 Zürich, Schweiz.

Saudi-Arabien: Dieses Dokument darf nicht im Königreich verteilt werden, außer an solche Personen, die gemäß den von der Kapitalmarktbehörde herausgegebenen Investmentfondsbestimmungen zulässig sind. Die Kapitalmarktaufsicht gibt keine Zusicherungen in Bezug auf die Richtigkeit oder Vollständigkeit dieses Dokuments ab und schließt ausdrücklich jegliche Haftung für Verluste aus, die sich aus diesem Dokument oder durch das Verlassen darauf ergeben. Potenzielle Zeichner, der hier angebotenen Wertpapiere, sollten ihre eigene Due Diligence zur Richtigkeit der Informationen in Bezug auf die angebotenen Wertpapiere durchführen. Wenn Sie den Inhalt dieses Dokuments nicht verstehen, sollten Sie sich an einen zugelassenen Finanzberater wenden.

Dieses Werbematerial wurde von Morgan Stanley Saudi Arabia, Al Rashid Tower, Kings Sand Street, Riyadh, Saudi-Arabien herausgegeben und für die Verwendung in Saudi-Arabien genehmigt, zugelassen und reguliert durch die Lizenznummer 06044-37 der Kapitalmarktbehörde.

Hongkong: Dieses Material wird von Morgan Stanley Asia Limited zur Verwendung in Hongkong herausgegeben und wird nur „professionellen Anlegern“ gemäß der Definition in

der Verordnung für Wertpapiere und Futures von Hongkong (Securities and Futures Ordinance of Hong Kong, Kap. 571) ausgehändigt. Der Inhalt dieses Materials wurde nicht durch eine Regulierungsbehörde, einschließlich der Securities and Futures Commission in Hongkong, überprüft oder genehmigt. Daher darf dieses Material, außer in gesetzlich vorgesehenen Ausnahmefällen, in Hongkong nicht publiziert, in Umlauf gebracht, verteilt, an die Öffentlichkeit gerichtet oder allgemein verfügbar gemacht werden.

Singapur: Dieses Material versteht sich nicht (weder direkt noch indirekt) als Aufforderung an die allgemeine Öffentlichkeit in Singapur zur Zeichnung oder zum Kauf, sondern darf nur (i) institutionellen Anlegern gemäß Abschnitt 304 des Securities and Futures Act, Chapter 289, von Singapur („SFA“), oder (ii) anderweitig nur gemäß der Maßgabe sonstiger geltender Bestimmungen des SFA weitergegeben werden. Insbesondere Investmentfonds (und deren Fondsanteile), die von der Monetary Authority of Singapore (MAS) nicht zugelassen oder anerkannt sind, dürfen Privatanlegern nicht angeboten werden. Schriftliche Dokumentationen, die an die vorstehenden Personen in Verbindung mit einem Angebot ausgegeben werden, verstehen sich nicht als Verkaufsprospekt im Sinne des SFA. Daher kommt die für Inhalte von Verkaufsprospekten im SFA festgelegte gesetzliche Haftung hier nicht zur Anwendung. Anleger sollten sorgfältig überlegen, ob die Anlage für sie geeignet ist. In Fällen, in denen Sie mit einem Vertreter von Morgan Stanley Asia Limited zu tun haben und dieser Vertreter im Namen von Morgan Stanley Asia Limited handelt, beachten Sie bitte, dass dieser Vertreter nicht den regulatorischen Anforderungen der Monetary Authority of Singapore unterliegt und auch nicht von der Monetary Authority of Singapore beaufsichtigt wird. Sollten im Umgang mit diesem Vertreter Probleme auftreten, wenden Sie sich bitte an die in Singapur ansässige Kontaktperson, die als ihr lokaler Ansprechpartner benannt wurde.

Australien: Dieses Dokument wird von Morgan Stanley Investment Management (Australia) Pty Ltd ABN 22122040037, AFSL No. 314182 und den mit ihr verbundenen Unternehmen zur Verfügung gestellt und stellt kein Angebot von Beteiligungen dar. Morgan Stanley Investment Management (Australia) Pty Limited unterstützt MSIM-Tochtergesellschaften bei der Bereitstellung von Finanzdienstleistungen für australische „Wholesale-Kunden“. Beteiligungen werden nur unter Umständen angeboten, unter denen keine Offenlegung gemäß dem Corporations Act 2001 (Cth) (der „Corporations Act“) erforderlich ist. Jedes Angebot von Beteiligungen wird nicht als Angebot von Beteiligungen unter Umständen ausgegeben, unter denen eine Offenlegung gemäß dem Corporations Act erforderlich ist, und wird nur Personen unterbreitet, die als „Wholesale-Kunden“ (gemäß der Definition im Corporations Act) qualifiziert sind. Dieses Dokument wird nicht bei der Australian Securities and Investments Commission hinterlegt.

Chile: **Potenzielle Investoren werden darauf hingewiesen, dass sich dieses Dokument auf ausländische Wertpapiere bezieht, die im „Foreign Securities Register“ (FSR) der CMF (Comisión para el Mercado Financiero o “CMF”) registriert sein können (die „registrierten Wertpapiere“), oder unter Umständen nicht im FSR registriert sind (die „nicht registrierten Wertpapiere“).**

Für registrierte Wertpapiere, beachten Sie bitte Folgendes: Die angebotenen Wertpapiere stammen aus dem Ausland. Die Rechtsansprüche und Verpflichtungen der Aktionäre sind von der Heimatrechtsordnung des Emittenten abhängig. Aktionäre und potenzielle Investoren sollten sich über diese Rechtsansprüche und Verpflichtungen und darüber hinaus, wie sie ausgeübt werden können, informieren. Die CMF-Beaufsichtigung der Wertpapiere beschränkt sich auf Informationsanforderungen gemäß Regel 352. Die allgemeine Aufsicht findet durch die ausländische Aufsichtsbehörde in der Heimatsrechtordnung des Emittenten statt. Öffentliche Informationen, die für die Wertpapiere zur Verfügung stehen, sind ausschließlich solche, die von der ausländischen Aufsichtsbehörde verlangt werden.

Rechnungslegungsgrundsätze und Rechnungsprüfungsregeln können sich von denen unterscheiden, die für chilenische Emittenten gelten. Die Artikel 196 Bestimmungen des Gesetzes 18.045 gelten für alle Parteien, die an der Registrierung, der Verwahrung, Transaktionen und anderen Handlungsarten beteiligt sind, welche mit den ausländischen Wertpapieren gemäß Titel XXIV des Gesetzes 18.045 assoziiert sind.

Für nicht registrierte Wertpapiere, beachten Sie bitte Folgendes: DIE IN DIESEM DOKUMENT ENTHALTENEN WERTPAPIERE SIND NICHT IM FSR REGISTRIERT, UND ANGEBOTE SOLCHER WERTPAPIERE FINDEN GEMÄSS DER ALLGEMEINEN REGEL NR. 336 DER CMF STATT, BEGINNEND MIT DEM DATUM DIESES DOKUMENTS. BEI DIESEN WERTPAPIEREN HANDELT ES SICH UM AUSLÄNDISCHE WERTPAPIERE, UND DESSEN EMITTENTEN SIND NICHT VERPFLICHTET, ÖFFENTLICHE DOKUMENTE IN CHILE ZUR VERFÜGUNG ZU STELLEN. DIE WERTPAPIERE UNTERLIEGEN NICHT DER AUFSICHT DER CMF UND DÜRFEN NICHT ÖFFENTLICH ANGEBOten WERDEN. DAHER STELLEN DIESE DOKUMENTE UND ANDERE ANGEBOTSUNTERLAGEN IN BEZUG AUF DAS ANGEBOT DER FONDSANTEILE KEIN ÖFFENTLICHES ANGEBOT ODER EINE EINLADUNG FÜR DIE UNTERZEICHNUNG ODER DEN KAUF DER FONDSANTEILE IN DER REPUBLIK CHILE DAR. Bitte kontaktieren Sie Ihre lokale Vertriebsstelle oder die Person, die dieses Dokument zu Informationszwecken zum Registrierungsstatus bestimmter Wertpapiere zur Verfügung gestellt hat.

Peru: Der Fonds ist ein Teilfonds der Morgan Stanley Investment Funds, einer in Luxemburg ansässigen Société d'Investissement à Capital Variable (die „Gesellschaft“), die im Großherzogtum Luxemburg als Organismus für gemeinsame Anlagen gemäß Teil 1 des Gesetzes vom 17. Dezember 2010 in seiner geänderten Fassung registriert ist. Die Gesellschaft ist ein Organismus für gemeinsame Anlagen in Wertpapieren („OGAW“). Wenn der Fonds und die Fondsanteile in Peru gemäß Decreto Legislativo 862 registriert sind: Ley de Fondos de Inversión y sus Sociedades Administradoras in seiner aktuellen Fassung gemäß **Decreto Legislativo 861: Ley del Mercado de Valores** (das „Wertpapiermarktgesetz“) in seiner aktuellen Fassung und gemäß dem **Reglamento del Mercado de Inversionistas Institucionales**, das von der **Resolución SMV N°021-2013-SMV/01**, geändert durch die **Resolución de Superintendente N°126-2020-SMV/02** (das „**Reglamento 1**“) und der **Resolución de Superintendente N°035-2021-SMV/02** (das „**Reglamento 2**“), genehmigt wurden, eingetragen wurden und nur institutionellen Investoren (wie in Artikel 8 des Wertpapiermarktgesetzes) unter dem speziellen öffentlichen Angebot angeboten werden, das sich ausschließlich an die institutionellen Investoren gemäß **Reglamento 1 und Reglamento 2**, richtet, werden die Fondsanteile im Abschnitt **„Del Mercado de Inversionistas Institucionales“** des **Registro Público del Mercado de Valores**, das von der SMV (**Superintendencia del Mercado de Valores**) gepflegt wird, und das Angebot der Fondsanteile in Peru ausschließlich an institutionelle Investoren der Aufsicht der SMV unterliegen, wobei alle Übertragungen der Fondsanteile den Einschränkungen des Wertpapiermarktgesetzes und dessen Vorschriften, wie oben erwähnt, unterliegen, denen zufolge die Fondsanteile nur zwischen institutionellen Investoren gemäß Artikel 27 des **Reglamento 1 und Reglamento 2**

übertragen werden dürfen. Wenn weder der Fonds noch die Fondsanteile in Peru gemäß **Decreto Legislativo 862** und **Decreto Legislativo 861, wie oben erwähnt**, eingetragen wurden oder werden oder einem öffentlichen Angebot unterliegen, das sich an institutionelle Investoren gemäß dem **Reglamento 1** richtet, und ausschließlich institutionellen Investoren (wie im Artikel 8 des Wertpapiermarktgesetzes definiert) im Rahmen einer Privatplatzierung im Sinne von Artikel 5 des Wertpapiermarktgesetzes

angeboten werden, werden die Fondsanteile nicht im Securities Market Public Registry eingetragen, das von der **SMV** gepflegt wird, und das Angebot der Fondsanteile in Peru an institutionelle Investoren oder der Fonds werden der Aufsicht durch die SMV unterliegen, wobei Übertragungen der Fondsanteile den Einschränkungen des Wertpapiermarktgesetzes und dessen Vorschriften, wie oben erwähnt, unterliegen, denen zufolge die Fondsanteile nur zwischen institutionellen Investoren übertragen werden dürfen.