

Morgan Stanley Investment Funds

Sustainable Asian Equity Fund - I Acciones

(Clase de participaciones de acumulación)

Objetivo de la inversión

Crecimiento a largo plazo de su inversión.

Enfoque de inversión

Aspira a lograr la revalorización del capital a largo plazo, en dólares estadounidenses, invirtiendo primordialmente en títulos de renta variable de compañías domiciliadas o cuya actividad comercial se desarrolla predominantemente en Asia (excluido Japón), aprovechando así las dinámicas capacidades de crecimiento económico de la región. En relación con este fondo, "sostenible" se refiere a que el asesor de inversiones, según su criterio, integra aspectos ESG en su toma de decisiones. El fondo tiene en cuenta criterios ESG en el proceso de inversión y de análisis para limitar la exposición a riesgos ESG y buscar oportunidades de inversión.

Equipos de inversión

	INCORPORACIÓN A LA COMPAÑÍA	AÑOS DE EXPERIENCIA INVIRTIENDO
Amay Hattangadi, Managing Director	1997	23
Leon Sun, Managing Director	2021	23

A partir del 31 de diciembre de 2020, May Yu dejará de ser cogestora de carteras del fondo. El 31 de marzo de 2021, Leon Sun se incorporó como gestora del fondo.

Los miembros del equipo pueden cambiar en cualquier momento sin aviso previo.

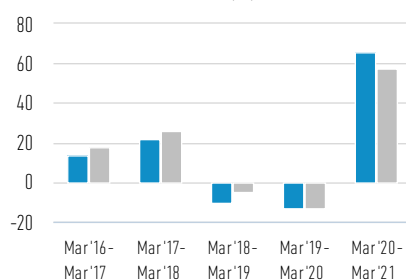
Clase I Participaciones (% neto de comisiones) frente al índice en USD

Rentabilidad de 100 USD invertidos desde el lanzamiento (valor en efectivo)



— Clase I Acciones
— Índice de referencia adaptado

Periodos de rentabilidad de 12 meses hasta el cierre del último mes (%)



■ Clase I Acciones
■ Índice de referencia adaptado

Rentabilidad de la inversión (% neto de comisiones) en USD

	Acumulado (%)				Anualizado (% anual)			
	1 M	3 M	YTD	1 AÑO	3 AÑOS	5 AÑOS	10 AÑOS	LANZAMIENTO
Clase I Acciones	-2,09	4,50	4,50	65,72	8,85	12,17	5,34	7,40
Índice de referencia adaptado	-2,54	2,70	2,70	57,31	8,88	13,79	6,80	7,94

Rentabilidades del año natural (%)

	2020	2019	2018	2017	2016	2015	2014
Clase I Acciones	26,24	18,53	-18,25	37,05	1,74	-6,96	1,71
Índice de referencia adaptado	25,02	18,17	-14,37	41,72	6,11	-9,51	3,16

La rentabilidad pasada no es un indicador fiable de resultados futuros. La rentabilidad puede aumentar o disminuir como consecuencia de las fluctuaciones de las divisas. Todos los datos de rentabilidad corresponden al valor liquidativo al inicio y al final del periodo, son netos de comisiones, y no tienen en cuenta las comisiones y costes incurridos en la emisión y reembolso de participaciones. La fuente de todas las cifras de rentabilidad y los datos del índice es Morgan Stanley Investment Management.

Con efecto a partir del 31 de diciembre de 2020, la denominación de Morgan Stanley Investment Funds Asian Equity Fund pasó a ser Morgan Stanley Investment Funds Sustainable Asian Equity Fund. El cambio de nombre refleja la revisión de la política de inversión del folleto de octubre de 2020. Los datos de rentabilidad histórica que puedan mostrarse se refieren —con respecto al periodo anterior al cambio en el enfoque y la estrategia de inversión del fondo— a la rentabilidad en el pasado de Morgan Stanley Investment Funds Asian Equity Fund. Morgan Stanley Investment Funds Sustainable Asian Equity Fund puede evolucionar de manera diferente con motivo del cambio en el enfoque y la estrategia de inversión. La rentabilidad histórica no es indicativa de resultados futuros.

Consulte los apartados de "Información adicional" y de "Definiciones" al final del presente documento.

Clase de acción

	CLASE I
Divisa	Dólar estadounidense
ISIN	LU0034260769
Bloomberg	MORIASE LX
Fecha de Lanzamiento	01 Octubre 1991
Valor liquidativo	\$ 81,95

Datos del fondo

Fecha de lanzamiento	01 Octubre 1991
Divisa del fondo	Dólar estadounidense
Índice de referencia	MSCI ALL Country Asia ex-Japan Net Index
Índice de referencia personalizado	Índice de referencia adaptado
Patrimonio total	\$ 43,14 millones
Estructura	Luxembourg SICAV
SFDR Classification [†]	Artículo 8

Gastos (%)

	CLASE I
Comisión de suscripción máxima	3,00
Gastos corrientes	0,99
Comisión de gestión	0,75

La comisión de suscripción se expresa como importe máximo. En algunos casos, se puede pagar menos. Puede averiguarlo a través de su asesor financiero. Los gastos corrientes reflejan los pagos y gastos asumidos por el fondo y se deducen de los activos del fondo durante el periodo. Incluye las comisiones pagadas por gestión de inversiones (comisión de gestión), las del depositario y los gastos administrativos. Para obtener más información, consulte el apartado de "Comisiones y gastos" del folleto.

Suscripciones (USD)

	CLASE I
Inversión inicial mínima	0
Inversión mínima sucesiva	0

Estadísticas (3 años anualizado)

	CLASE I	ÍNDICE
Beta	1,01	1,00
Ratio de información	0,00	--
R Squared	0,93	1,00
Error de seguimiento (%)	5,11	--
Volatilidad del fondo (Desviación típica) (%)	19,29	18,35
Ratio de captación bajista	98,09	100,00
Ratio de captación subidas	98,17	100,00

Los datos de riesgo y rentabilidad que se muestran se calculan con respecto al índice de referencia mixto en los casos en que se utiliza un índice para el cálculo.

Características

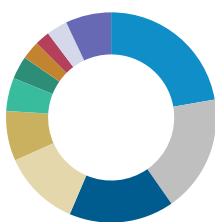
	FONDO	ÍNDICE
Participación activa (%)	60,90	--
Precio / flujo de caja	16,23	7,70
Precio / valor contable	3,94	1,33
Precio/beneficio (PER)	29,52	19,50
Rentabilidad por dividendo (%)	1,06	1,62
Número de posiciones	49	1.182

Principales posiciones (% del patrimonio neto total)¹

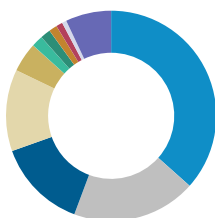
	FONDO	ÍNDICE
Taiwan Semiconductor Mfg Co. Ltd	8,61	7,07
Tencent Holdings Ltd	7,72	6,30
Samsung Electronics Co. Ltd	7,54	4,80
Alibaba Group Holding Ltd	5,11	5,99
Asml Holding NV	3,55	--
Ase Technology Holding Co. Ltd	2,90	0,17
Hong Kong Exchanges & Clearing	2,87	0,99
Delta Electronics	2,70	0,27
Housing Development Finance Corp	2,49	0,81
Icici Bank Ltd	2,48	0,57
Total	45,97	--

Distribución por países (% del patrimonio neto total)²

	FONDO	ÍNDICE
China	22,35	42,62
Taiwán	18,05	15,57
India	16,21	10,86
Corea del Sur	11,92	14,99
Hong Kong	7,68	7,68
Singapur	5,13	2,52
Países Bajos	3,55	--
Indonesia	2,85	1,37
Estados Unidos	2,28	--
Otros	3,22	--
Tesorería	7,05	--

**Distribución sectorial (% del patrimonio neto total)²**

	FONDO	ÍNDICE
Tecnología de la información	36,70	23,49
Financiero	19,16	18,32
Servicios de comunicación	13,91	11,62
Consumo discrecional	12,59	18,23
Bienes de primera necesidad	4,57	4,78
Salud	1,78	4,70
Energía	1,58	2,54
Materiales	1,26	4,54
Inmobiliario	1,00	4,08
Industrial	0,68	5,45
Tesorería	7,05	--



[†] Este fondo está clasificado bajo el Artículo 8 en virtud del Reglamento de Divulgación de Finanzas Sostenibles. Los productos bajo el artículo 8 son aquellos que promueven características ambientales o sociales y que integran factores de sostenibilidad en su proceso de inversión de manera vinculante.

¹ Estos valores y las asignaciones porcentuales revisten fines meramente ilustrativos y no constituyen asesoramiento de inversiones o recomendaciones con respecto a los valores o las inversiones que aquí se mencionan, no debiéndose interpretar como tales.

² Podría no alcanzar el 100% debido a la exclusión de otros activos y pasivos.

Consulte el folleto para obtener información exhaustiva sobre los riesgos, disponible en www.morganstanleyinvestmentfunds.com. Todos los datos son a 31.03.2021 y pueden cambiar a diario.

Perfil de riesgo y rentabilidad de la clase de acciones I

Riesgo menor

Mayor riesgo



Recompensa potencialmente menor

Recompensa potencialmente mayor

La categoría de riesgo y recompensa indicada se basa en datos históricos.

- Las cifras históricas son sólo orientativas y podrían no ser un indicador fiable de lo que sucederá en el futuro.
- Por tanto, esta categoría podría variar en el futuro.
- Cuanto más alta es la categoría, mayor es el beneficio potencial, pero mayor es también el riesgo de perder la inversión. Categoría 1 no indica una inversión exenta de riesgo.
- El fondo se encuentra en esta categoría porque invierte en acciones de empresas y la rentabilidad teórica y/o materializada del fondo ha experimentado subidas y bajadas significativas en términos históricos.
- El fondo puede verse afectado por las fluctuaciones de los tipos de cambio entre la moneda del fondo y las monedas de las inversiones que éste realiza.

Esta calificación no tiene en cuenta otros factores de riesgo que deberían considerarse antes de invertir, como:

- El fondo recurre a otras partes para prestar determinados servicios o realizar ciertas inversiones o transacciones. Si dichas partes se declararan insolventes, el fondo podría quedar expuesto a pérdidas financieras.
- Puede que no exista un número suficiente de compradores o vendedores, lo cual podría incidir en la capacidad del fondo para comprar o vender títulos.
- Invertir en acciones A de China mediante los programas de interconexión bursátil Shanghai-Hong Kong y Shenzhen-Hong Kong también puede entrañar riesgos adicionales, como los riesgos vinculados a la titularidad de acciones.
- Los riesgos de invertir en mercados emergentes son mayores, dado que los sistemas políticos, jurídicos y operativos pueden estar menos avanzados que en los mercados desarrollados.
- La rentabilidad pasada no es un indicador fiable de resultados futuros. La rentabilidad puede aumentar o disminuir como consecuencia de las fluctuaciones de las divisas. El valor de las inversiones y los ingresos derivados de ellas puede disminuir y aumentar, por lo que los inversores podrían perder toda su inversión o una parte sustancial de esta.
- El valor de las inversiones y los ingresos derivados de ellas variará, por lo que no existe garantía de que el fondo vaya a alcanzar sus objetivos de inversión.
- Las inversiones pueden realizarse en varias divisas y, por lo tanto, las variaciones en los tipos de cambio entre divisas pueden hacer que el valor de las inversiones disminuya o aumente. Además, el valor de las inversiones puede verse afectado negativamente por las fluctuaciones en los tipos de cambio entre la divisa de referencia del inversor y la divisa de denominación de las inversiones.

DEFINICIONES

La **participación activa** mide el porcentaje de posiciones en acciones de la cartera de un gestor que difieren del índice de referencia (en función de las posiciones y la ponderación de estas). Las cifras de la participación activa varían entre el 0% y el 100%. Una cifra del 100% significa que la cartera es completamente diferente del índice de referencia. El cálculo de la participación activa puede consolidar posiciones con la misma exposición económica. La **beta** mide la volatilidad relativa de un fondo frente a los movimientos ascendentes o descendentes del mercado. Una beta superior a 1 identifica una emisión o un fondo que se moverán más que el mercado, mientras que una beta inferior a 1 identifica una emisión o un fondo que se moverán menos que el mercado. La beta del mercado siempre es igual a 1. **Bloomberg** se refiere a Bloomberg Global Identifier (BBGID). Se trata de un código alfanumérico único de 12 dígitos diseñado para permitir la identificación de valores, como las diferentes clases de participaciones de los subfondos de Morgan Stanley Investment Funds, en un terminal de Bloomberg. El terminal de Bloomberg permite a los analistas acceder y analizar datos de los mercados financieros en tiempo real. Cada código de Bloomberg comienza con el mismo prefijo BBG, seguido de nueve caracteres adicionales que enumeramos en esta guía para cada clase de participaciones de cada fondo. El **efectivo y equivalentes** se definen como el valor de los activos que puede convertirse a efectivo de inmediato. Se incluyen el papel comercial, las operaciones con divisas abiertas, las letras del Tesoro y otros instrumentos a corto plazo. Tales instrumentos se consideran equivalentes a efectivo porque se estiman líquidos y no expuestos a un riesgo significativo de variación en su valor. El **Error de seguimiento** es la desviación estándar de la diferencia entre las rentabilidades de una inversión y su índice de referencia. **ISIN** es el número internacional de identificación de valores (ISIN), un código de 12 dígitos que consiste en números y letras que identifican inequívocamente los valores. El **número de posiciones** que se facilita es un rango típico, no un número máximo. La cartera podría superar este número ocasionalmente debido a las condiciones del mercado y a las operaciones pendientes. La **ratio precio / flujo de caja** se utiliza para comparar el valor de mercado de una compañía con su flujo de caja. Se calcula dividiendo el precio por acción de la compañía entre el flujo de caja operativo por acción. La **ratio precio / valor contable** compara el valor de mercado de una acción con el valor contable por acción de los activos totales menos los pasivos totales. Esta cifra se usa para juzgar si una acción está infravalorada o sobrealorada. El **Precio/beneficio (PER)** es el precio de una acción dividido entre sus beneficios por acción de los 12 últimos meses. A veces denominado como múltiplo, el PER proporciona a los inversores una idea de cuánto están pagando por la capacidad de obtención de beneficios de una compañía. Cuanto más alta sea el PER, más estarán pagando los inversores y, por lo tanto, mayor crecimiento de los beneficios esperarán. Un **indicador R²** de 1 significa que la rentabilidad de la cartera está correlacionada al 100% con la del índice, mientras que un indicador R² bajo significa que la rentabilidad de la cartera está menos correlacionada con la del índice. El **ratio de información** es el alfa o exceso de rentabilidad de la cartera por unidad de riesgo, medida por el tracking error, frente al índice de referencia de la cartera. La **rentabilidad en subidas o en bajadas** mide el comportamiento anualizado de una cartera en mercados al alza / a la baja frente al índice de referencia del mercado. La **rentabilidad por dividendo** es la relación entre la cantidad que una compañía paga en dividendos cada año y su cotización. El **valor liquidativo** por participación del fondo representa el valor de los activos de un fondo menos sus pasivos. La **volatilidad del fondo (Desviación típica)** mide el grado de dispersión de las rentabilidades individuales, dentro de una serie de rentabilidades, frente al promedio o valor medio.

INFORMACIÓN DE ÍNDICE

La evolución del índice Blended mostrado se calcula utilizando el **índice MSCI AC Far East Free Ex-Japan** (Gross Returns) desde la fecha de lanzamiento hasta el 31 de diciembre de 2000, el **índice MSCI AC Far East Free Ex-Japan** (Net Returns) desde el 1 de enero de 2001 hasta el 29 de febrero de 2016 y el **índice MSCI AC Asia ex Japan** (Net Returns) en adelante.

El **índice MSCI AC Far East ex Japan** es una representación de los valores de mediana y gran capitalización en dos mercados desarrollados (excluido Japón) y siete mercados emergentes en Extremo Oriente*. Con 553 componentes, el índice cubre en torno a un 85% de la capitalización bursátil ajustada por las acciones en libre circulación de cada país.

El **índice MSCI AC Asia ex Japan** es una representación de los valores de mediana y gran capitalización en dos de tres mercados desarrollados* (excluido Japón) y nueve mercados emergentes* en Asia. Con 637 componentes, el índice cubre en torno a un 85% de la capitalización bursátil ajustada por las acciones en libre circulación de cada país.

DISTRIBUCIÓN

Esta comunicación se dirige exclusivamente a personas que residan en jurisdicciones donde la distribución o la disponibilidad de la información

que aquí se recoge no vulneren las leyes o los reglamentos locales y solo se distribuirá entre estas personas. En particular, está prohibida la distribución de las participaciones a personas estadounidenses.

Irlanda: MSIM Fund Management (Ireland) Limited. Domicilio social: The Observatory, 7-11 Sir John Rogerson's Quay, Dublín 2, D02 VC42 (Irlanda). Inscrita en Irlanda como sociedad de responsabilidad limitada con el número de sociedad 616661. MSIM Fund Management (Ireland) Limited está regulada por el Banco Central de Irlanda. **Reino Unido:** Morgan Stanley Investment Management Limited está autorizada y regulada por la Autoridad de Conducta Financiera. Inscrita en Inglaterra. Número de registro: 1981121. Domicilio social: 25 Cabot Square, Canary Wharf, Londres E14 4QA. **Dubái:** Morgan Stanley Investment Management Limited (Representative Office, Unit Precinct 3, 7ª planta, oficinas 701 y 702, nivel 7, Gate Precinct Building 3, Dubai International Financial Centre, Dubái, 506501 (Emiratos Árabes Unidos). Teléfono: +97 (0)14 709 7158). **Italia:** MSIM Fund Management (Ireland) Limited, Milan Branch (Sede Secundaria di Milano) es una sucursal de MSIM Fund Management (Ireland) Limited, sociedad inscrita en Irlanda, regulada por el Banco Central de Irlanda y con domicilio social en The Observatory, 7-11 Sir John Rogerson's Quay, Dublín 2, D02 VC42 (Irlanda). MSIM Fund Management (Ireland) Limited, Milan Branch (Sede Secundaria di Milano), con sede en Palazzo Serbelloni, Corso Venezia, 16, 20121 Milán (Italia), se encuentra inscrita en Italia con el número de sociedad y de IVA 11488280964. **Países Bajos:** MSIM Fund Management (Ireland) Limited, Rembrandt Tower, 11th Floor Amstelplein 1 1096HA (Países Bajos). Teléfono: 31 2-0462-1300. Morgan Stanley Investment Management es una sucursal de MSIM Fund Management (Ireland) Limited. MSIM Fund Management (Ireland) Limited está regulada por el Banco Central de Irlanda. **Francia:** MSIM Fund Management (Ireland) Limited, Paris Branch es una sucursal de MSIM Fund Management (Ireland) Limited, sociedad inscrita en Irlanda, regulada por el Banco Central de Irlanda y con domicilio social en The Observatory, 7-11 Sir John Rogerson's Quay, Dublín 2, D02 VC42 (Irlanda). MSIM Fund Management (Ireland) Limited, Paris Branch, con domicilio social en 61 rue de Monceau, 75008 Paris (Francia), se encuentra inscrita en Francia con el número de sociedad 890 071 863. **España:** MSIM Fund Management (Ireland) Limited, Sucursal en España es una sucursal de MSIM Fund Management (Ireland) Limited, sociedad inscrita en Irlanda, regulada por el Banco Central de Irlanda y con domicilio social en The Observatory, 7-11 Sir John Rogerson's Quay, Dublín 2, D02 VC42 (Irlanda). MSIM Fund Management (Ireland) Limited, Sucursal en España, con domicilio social en Calle Serrano 55, 28006, Madrid (España), se encuentra inscrita en España, con número de identificación fiscal W0058820B. **Suiza:** Morgan Stanley & Co. International plc, London, Zurich Branch. Autorizada y regulada por la Eidgenössische Finanzmarktaufsicht ("FINMA"). Inscrita en el registro mercantil de Zürich con el número CHE-115415.770. Domicilio social: Beethovenstrasse 33, 8002 Zürich (Suiza). Teléfono +41 (0) 44 588 1000. Fax: +41(0) 44 588 1074.

Australia: Esta publicación la distribuye en Australia Morgan Stanley Investment Management (Australia) Pty Limited, ACN: 122040037, AFSL n.º 314182, que acepta la responsabilidad de su contenido. Esta publicación y cualquier acceso a ella están dirigidos exclusivamente a "clientes mayoristas", según el significado que se le atribuye a este término en la Ley de sociedades (Corporations Act) de Australia. **Hong Kong:** El presente documento ha sido emitido por Morgan Stanley Asia Limited para utilizarse en Hong Kong y únicamente podrá facilitarse a "inversores profesionales", según se define este término en la Ordenanza de valores y futuros (Securities and Futures Ordinance) de Hong Kong (capítulo 571). El contenido del presente documento no se ha revisado ni aprobado por ninguna autoridad reguladora, incluida la Comisión de Valores y Futuros de Hong Kong. En consecuencia, salvo en casos de exención conforme a la legislación pertinente, el presente documento no podrá publicarse, facilitarse, distribuirse, dirigirse ni ofrecerse al público en Hong Kong. **Singapur:** El presente documento no debe considerarse una invitación de suscripción o adquisición, directa o indirectamente, dirigida al público o a cualquier persona concreta de este en Singapur, salvo a (i) inversores institucionales conforme al artículo 304 del capítulo 289 de la Ley de valores y futuros (Securities and Futures Act, "SFA") de Singapur, (ii) "personas relevantes" (incluidos inversores acreditados) de conformidad con el artículo 305 de la SFA, y de acuerdo con las condiciones especificadas en el artículo 305 de la SFA, o (iii) de otro modo de conformidad y de acuerdo con las condiciones de cualquier otra disposición aplicable de la SFA. Concretamente, no podrán ofrecerse al público minorista participaciones de fondos de inversión no autorizados o reconocidos por la Autoridad Monetaria de Singapur. Ningún documento escrito dirigido a cualquiera de las personas anteriormente citadas en relación con una oferta constituye un folleto, según la definición que se le atribuye a este término en la SFA, por lo que no rigen las estipulaciones de la SFA sobre responsabilidad legal en relación con el contenido de folletos. Además, los inversores deberán analizar minuciosamente si la inversión es o no apta para ellos. La Autoridad Monetaria de Singapur no ha revisado este documento.

Chile: Ni el fondo ni las participaciones de aquel se encuentran inscritos en el Registro de Valores Extranjeros ni están supeditados a la supervisión de

La Comisión para el Mercado Financiero. Este documento y demás documentación de oferta relativos a la oferta de participaciones del fondo no constituyen una oferta pública de, ni una invitación para suscribir o adquirir, participaciones del fondo en la República de Chile, salvo a compradores identificados de manera individual con arreglo a una oferta privada, según la definición que se le atribuye a este término en el artículo 4 de la Ley del Mercado de Valores de Chile (una oferta no "dirigida al público en general o a ciertos sectores o a grupos específicos de este").

Perú: Las participaciones del fondo no se han inscrito ni se inscribirán en Perú con arreglo al Decreto Legislativo 862: Ley de Fondos de Inversión y sus Sociedades Administradoras o con arreglo al Decreto Legislativo 861: Ley del Mercado de Valores y se ofrecen a inversores institucionales exclusivamente (según la definición que se le atribuye a este término en el artículo 8 de la Ley del Mercado de Valores) en el marco de una colocación privada, de acuerdo con el artículo 5 de la Ley del Mercado de Valores. Las participaciones del fondo no se han inscrito en el Registro Público del Mercado de Valores que mantiene, y la oferta de las participaciones del fondo en Perú no se encuentra supeditada a la supervisión de, la Superintendencia del Mercado de Valores. Las transmisiones de participaciones del fondo que se lleven a cabo quedarán supeditadas a las limitaciones incluidas en la Ley del Mercado de Valores y los reglamentos que se emitan en su virtud.

INFORMACIÓN IMPORTANTE

EMEA: Esta comunicación comercial la emite MSIM Fund Management (Ireland) Limited. MSIM Fund Management (Ireland) Limited está regulada por el Banco Central de Irlanda. MSIM Fund Management (Ireland) Limited está constituida en Irlanda como sociedad de responsabilidad limitada con el número de registro 616661 y tiene su domicilio social en The Observatory, 7-11 Sir John Rogerson's Quay, Dublín 2, D02 VC42 (Irlanda).

El presente documento contiene información relativa al subfondo (el "fondo") de Morgan Stanley Investment Funds, *société d'investissement à capital variable* domiciliada en Luxemburgo. Morgan Stanley Investment Funds (la "sociedad") está domiciliada en el Gran Ducado de Luxemburgo como organismo de inversión colectiva de conformidad con la Parte 1 de la Ley de 17 de diciembre de 2010, en su versión modificada. La sociedad es un organismo de inversión colectiva en valores mobiliarios (OICVM).

No deben solicitarse participaciones del fondo sin consultar primero el folleto, el documento de datos fundamentales para el inversor y los informes anual y semestral (los "Documentos de Oferta") vigentes u otros documentos disponibles en su jurisdicción, que podrán obtenerse de forma gratuita en el domicilio social: European Bank and Business Centre, 6B route de Trèves, L-2633 Senningerberg, inscrita en el registro mercantil de Luxemburgo con el número B 29 192. Asimismo, todos los inversores italianos deben consultar el Formulario de solicitud ampliado y todos los inversores de Hong Kong deben consultar el apartado "Información adicional para inversores de Hong Kong" del folleto. Pueden obtenerse copias gratuitas en alemán del folleto, el documento de datos fundamentales para el inversor, los estatutos y los informes anuales y semestrales, así como otra información, a través del representante en Suiza.

El representante en Suiza es Carnegie Fund Services S.A., 11, rue du Général-Dufour, 1204 Ginebra. El agente de pagos en Suiza es Banque Cantonale de Genève, 17, quai de l'Île, 1204 Ginebra. El presente documento se ha elaborado exclusivamente a efectos informativos y no constituye una oferta o una recomendación para comprar o vender valores concretos ni para adoptar una estrategia de inversión determinada.

La propiedad intelectual de cualquier índice mencionado en el presente documento (incluidas las marcas comerciales registradas) recae sobre el cedente de la licencia correspondiente. Los cedentes de licencia de los índices no patrocinan, respaldan, venden ni promocionan en modo alguno ningún producto basado en índices, por lo que no tendrán responsabilidad alguna a este respecto.

Todas las inversiones entrañan riesgos, incluida la posible pérdida del principal. La información que se facilita en el presente documento no se ha elaborado atendiendo a las circunstancias particulares de ningún cliente y no constituye asesoramiento de inversión ni debe interpretarse en forma alguna como asesoramiento fiscal, contable, jurídico o regulatorio. Por consiguiente, antes de tomar una decisión de inversión, se aconseja a los inversores que consulten a un asesor jurídico y financiero independiente que les informe sobre las consecuencias fiscales de dicha inversión.

La información incluida en la presente comunicación no constituye una recomendación basada en análisis ni "análisis de inversiones" y se considera "comunicación comercial" con arreglo a las disposiciones reglamentarias europeas o suizas aplicables. Esto significa que esta comunicación comercial (a) no se ha elaborado de conformidad con los requisitos legales establecidos para promover la independencia del análisis de inversiones y (b) no está sujeta a ninguna prohibición de contratación antes de la difusión del análisis de inversiones.

MSIM no ha autorizado a intermediarios financieros a utilizar o distribuir este documento, salvo que dicha utilización y distribución se haga de conformidad con las leyes y los reglamentos aplicables. MSIM no será responsable, y declina cualquier responsabilidad, por el uso o el uso inapropiado de este documento por cualquier intermediarios financieros. Si es usted distribuidor de Morgan Stanley Investment Funds, algunos fondos o todos ellos, o participaciones de fondos concretos, podrían estar disponibles para su distribución. Consulte estos datos en su acuerdo de subdistribución antes de remitir información sobre fondos a sus clientes.

No podrá reproducirse, copiarse o transmitirse la totalidad o parte de este documento y tampoco podrá divulgarse su contenido a terceros sin el consentimiento expreso previo de MSIM.

Toda la información que figura en el presente documento tiene carácter privado y cuenta con la protección de las leyes de propiedad intelectual. Este documento podrá traducirse a otros idiomas. Cuando se haga tal traducción, la versión en inglés se considerará la definitiva. Si existiera alguna discrepancia entre la versión en inglés y cualquier versión de este documento en otro idioma, prevalecerá la versión en inglés.