

Nur für Investoren in der Schweiz und Österreich.

Morgan Stanley Investment Funds

Global Endurance Fund - Z-Anteilsklasse

(Thesaurierende Anteilsklasse)

Anlageziel

Langfristiges Wachstum Ihrer Anlage.

Anlageansatz

Wir investieren vorrangig in hochwertige etablierte und aufstrebende Qualitätsunternehmen aus aller Welt mit dauerhaftem Wettbewerbsvorteil, nachhaltigen Wachstumschancen, attraktiven Geschäftsmodellen und starken Managementteams. Wir konzentrieren uns auf langfristiges Wachstum statt auf kurzfristige Ereignisse und stützen uns bei der Aktienauswahl auf rigorose Fundamentalanalysen.

Anlageteam

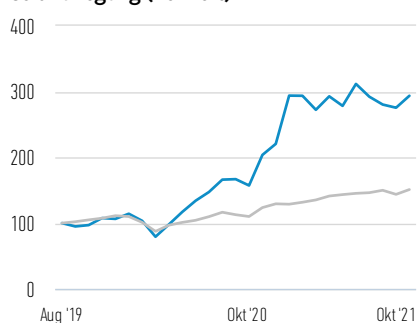
Manas Gautam, Executive Director

SEIT	ANLAGEERFAHRUNG IN JAHREN
2015	9

Die Zusammensetzung des Teams kann sich jederzeit ohne Vorankündigung ändern.

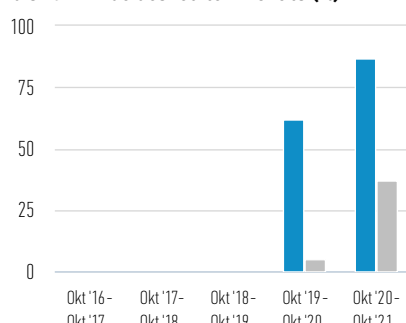
Anteile der Z-Klasse (in %, abzügl. Gebühren) ggü. Index in USD

Wertentwicklung einer Anlage von 100 USD seit Auflegung (Barwert)



— Anteile der Z-Klasse
— MSCI All Country World Net Index

Wertentwicklung über 12-Monats-Zeiträume bis zum Ende des letzten Monats (%)



■ Anteile der Z-Klasse
■ MSCI All Country World Net Index

Anlageperformance (in %, abzügl. Gebühren) in USD

	Kumulativ (%)				Annualisiert (% p.a.)			
	1 M	3 M	LFD. J.	1 J.	3 J.	5 J.	10 J.	AUFLEGUNG
Anteile der Z-Klasse	6,61	0,49	33,16	86,82	--	--	--	64,28
MSCI All Country World Net Index	5,10	3,28	16,79	37,28	--	--	--	20,93

Renditen per Kalenderjahr (%)

	2020	2019	2018	2017	2016	2015	2014
Anteile der Z-Klasse	107,22	--	--	--	--	--	--
MSCI All Country World Net Index	16,25	--	--	--	--	--	--

Die Wertentwicklung in der Vergangenheit ist kein verlässlicher Indikator für die künftige Wertentwicklung. Die Rendite kann infolge von Währungsschwankungen steigen oder sinken. Alle Performanceangaben werden auf Basis der Nettoinventarwerte (NIW) und abzüglich Gebühren berechnet. Provisionen und Kosten, die bei der Ausgabe und der Rücknahme von Anteilen anfallen, werden nicht berücksichtigt. Alle Performance- und Index-Daten stammen von Morgan Stanley Investment Management.

Anteilsklasse

Anteilsklasse	Z-ANTEILE
Währung	US-Dollar
ISIN	LU2027374805
Bloomberg	MSGBEDZ LX
Auflegung	30. August 2019
Rücknahmepreis	\$ 73,40

Fondsgaben

Auflegung	30. August 2019
Basiswährung	US-Dollar
Index	MSCI All Country World Net Index
Gesamtvermögen	\$ 171,38 Millionen
Struktur	Luxembourg SICAV

Gebühren (%)

Gebühren (%)	Z-ANTEILE
Maximaler Ausgabeaufschlag	1,00
Laufende Kosten	0,86
Managementgebühr	0,75

Der Ausgabeaufschlag ist ein Maximalwert. Er kann unter Umständen geringer ausfallen. Fragen Sie hierzu Ihren Finanzberater. Die laufenden Kosten spiegeln die Zahlungen und Aufwendungen wider, die während des Geschäftsbetriebs des Fonds anfallen und vom Vermögen des Fonds im Laufe der Zeit abgezogen werden. Enthalten sind die Gebühren für die Anlageverwaltung (Verwaltungsgebühr), Treuhänder-/Depotbankgebühren und Administrationskosten. Weitere Informationen finden Sie im Abschnitt „Gebühren und Aufwendungen“ des Verkaufsprospekts.

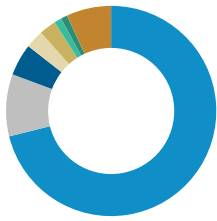
Zeichnungen (USD)

Zeichnungen (USD)	Z-ANTEILE
Mindesteranlage	0
Mindestfolgeinvestition	0

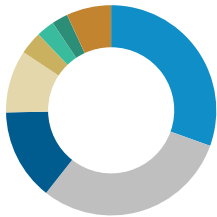
Merkmale

Merkmale	FONDS INDEX	
Aktiver Anteil (%)	93,90	--
Anzahl der Positionen	35	2,975
Kapitalrendite (%)	-1,96	15,34
Wachstum des Gewinns je Aktie über 5 Jahre (%)	27,36	15,62
Umsatzwachstum (%)	21,05	3,84
Gewichtete mittlere Marktkapitalisierung (Mrd. USD) ³	3,94	80,38
Gewichteter Verschuldungsgrad (Median, %)	76,95	64,11
Portfolioumschlag (%) [#]	-40	--

[#] Der Portfolioumschlag wurde dem aktuellsten Jahres-/Halbjahresbericht des Fonds entnommen. Eine Beschreibung der Methodik finden Sie im neuesten Bericht.

Wichtigste Länder (% des Gesamtvermögens)¹

	FONDS	INDEX
● Vereinigte Staaten	70,68	60,64
● Großbritannien	9,48	3,63
● Kanada	4,89	2,92
● Polen	2,77	0,09
● Schweden	2,59	0,94
● Niederlande	1,12	1,26
● Finnland	1,01	0,25
● Liquide Mittel	6,84	--

Sektorallokation (% des Gesamtvermögens)^{1,2}

	FONDS	INDEX
● Nicht-Basiskonsumgüter	30,30	12,74
● Informationstechnologie	29,94	22,68
● Gesundheitswesen	13,98	11,54
● Kommunikationsdienste	9,56	8,93
● Industriewerte	3,51	9,62
● Basiskonsumgüter	2,77	6,64
● Immobilien	2,47	2,63
● Liquide Mittel	6,84	--

Größte Positionen (% des Gesamtvermögens)³

	FONDS	INDEX
Fastly Inc	8,75	--
Cricut Inc	8,71	--
Affirm Holdings Inc	5,81	--
Goodrx Holdings Inc	5,80	--
Victoria plc	5,57	--
Salesforce.com Inc	5,10	0,42
Floor & Decor Holdings Inc	4,38	--
Appian Corp	3,65	--
Babcock International Group plc	3,51	--
Cardlytics Inc	3,29	--
Gesamt	54,57	--

Die vollständigen Risikohinweise sind dem Verkaufsprospekt zu entnehmen, der auf www.morganstanleyinvestmentfunds.com verfügbar ist. Die angegebenen Daten sind per 31.10.2021 zu verstehen und können sich täglich ändern.

Wichtiger Hinweis zum grenzüberschreitenden Fondsvertrieb innerhalb der EU

Dieses Dokument ist ein Marketingdokument. Zeichnungsanträge für Anteile am Fonds sollten erst gestellt werden, wenn die Anleger die aktuelle Version des Verkaufsprospekts und der wesentlichen Anlegerinformationen konsultiert haben. Diese sind auf Englisch und in der offiziellen Sprache Ihres Landes unter morganstanleyinvestmentfunds.com oder kostenlos beim Geschäftssitz von Morgan Stanley Investment Funds, European Bank and Business Centre, 6B route de Trèves, L-2633 Senningerberg, R.C.S. Luxemburg B 29 192, erhältlich. Eine Zusammenfassung der Anlegerrechte steht in englischer Sprache auf derselben Webseite zur Verfügung.

Beendet die Verwaltungsgesellschaft des entsprechenden Fonds ihre Vereinbarung zur Vermarktung dieses Fonds in einem Land des EWR, in dem er für den Verkauf registriert ist, erfolgt dies im Einklang mit den maßgeblichen OGAW-Bestimmungen.

DEFINITIONEN

Der **aktive Anteil** ist ein Maß für den prozentualen Anteil von Aktienbeständen in einem Portfolio eines Managers, die sich vom Referenzindex (basierend auf Art der Bestände und deren Gewichtung) unterscheiden. Der aktive Anteil kann zwischen 0 % und 100 % rangieren. Ein Wert von 100 % kommt einer vollständigen Abweichung von der Benchmark gleich. Bei der Berechnung des aktiven Anteils werden Bestände mit demselben wirtschaftlichen Engagement möglicherweise zusammengefasst. **Alpha** (Jensens) ist ein Maß für die risikobereinigte Performance. Es steht für die durchschnittliche Über- oder Unterrendite eines Portfolios oder einer Anlage gegenüber der vom Capital Asset Pricing Model (CAPM) prognostizierten Rendite aus dem Beta des Portfolios oder der Anlage und der durchschnittlichen Marktrendite. Vor dem 30. Juni 2018

Risiko-Rendite-Profil der Z-Anteilsklasse**Niedrigeres Risiko****Höheres Risiko****Potenziell niedrigere Erträge****Potenziell höhere Erträge**

Die Risiko- und Chancenategorie basiert auf historischen Daten.

- Historische Zahlen dienen nur der Orientierung und sind kein verlässlicher Indikator für künftige Entwicklungen.
- Daher kann sich diese Kategorie in der Zukunft ändern.
- Je höher die Kategorie, umso größer sind die potenziellen Chancen, aber umso größer ist auch das Risiko, Ihre Anlage zu verlieren. Kategorie 1 deutet nicht auf eine risikolose Anlage hin.
- Der Fonds fällt in diese Kategorie, da er in Aktien investiert und die simulierte und/oder realisierte Rendite des Fonds in der Vergangenheit sehr stark gestiegen oder zurückgegangen ist.
- Der Fonds kann durch Schwankungen der Wechselkurse zwischen der Fondswährung und den Währungen der Anlagen des Fonds beeinflusst werden.

Dieses Rating berücksichtigt keine anderen, vor einer Anlage zu erwägenden Risikofaktoren, wie z.B.:

- Der Fonds ist darauf angewiesen, dass andere Parteien bestimmte Dienstleistungen, Anlagen oder Transaktionen ausführen. Wenn diese Parteien zahlungsunfähig werden, kann der Fonds gegebenenfalls einen finanziellen Verlust erleiden.
- Am Markt könnte es nicht genügend Käufer oder Verkäufer geben. Dies könnte die Fähigkeit des Fonds beeinträchtigen, Wertpapiere zu kaufen oder zu verkaufen.
- Investitionen in chinesische A-Aktien über das Programm Shanghai-Hong Kong und Shenzhen-Hong Kong Stock Connect können mit zusätzlichen Risiken verbunden sein, darunter Risiken im Zusammenhang mit dem Besitz von Aktien.
- Anlagen in Schwellenländern sind mit höheren Risiken verbunden, da die politischen, rechtlichen und operativen Systeme dieser Länder weniger entwickelt sein können als in Industrieländern.
- Die Wertentwicklung in der Vergangenheit ist kein verlässlicher Indikator für die künftige Wertentwicklung. Die Rendite kann infolge von Währungsschwankungen steigen oder sinken. Der Wert von Kapitalanlagen sowie die damit erzielten Erträge können sich positiv oder negativ entwickeln, und Anleger können das investierte Kapital unter Umständen vollständig oder zu einem großen Teil verlieren.
- Der Wert der Kapitalanlagen sowie die damit erzielten Erträge werden schwanken, und es kann nicht garantiert werden, dass der Fonds seine Anlageziele erreicht.
- Die Anlagen können auf unterschiedliche Währungen lauten. Änderungen der Wechselkurse zwischen den Währungen können den Wert der Anlagen daher steigern oder schmälern. Ferner können Wechselkursschwankungen zwischen der Referenzwährung des Anlegers und der Basiswährung der Anlagen den Wert der Kapitalanlagen beeinträchtigen.

wurde das Alpha als Überschussrendite des Fonds gegenüber der Benchmark berechnet. Die **Anzahl der Positionen** ist als typische Spanne und nicht als maximale Angabe zu verstehen. Das Portfolio kann aufgrund der Marktbedingungen und ausstehender Transaktionen zeitweise weitere Positionen enthalten. Die **Aufwärts-/Abwärtspartizipation** misst die annualisierte Performance in steigenden/fallenden Märkten im Verhältnis zur Benchmark des Marktes. **Beta** ist eine Kennzahl für die relative Volatilität eines Fonds oder Portfolios im Vergleich zu den Auf- und Abwärtstrends des Marktes. Ein Beta-Wert größer als 1,0 bezeichnet eine Emission oder einen Fonds, die/der größeren Kurschwankungen unterliegen wird als der Markt, während ein Beta-Wert kleiner als 1,0 auf eine entsprechend geringere Volatilität hindeutet. Der Beta-Wert des Marktes beträgt stets 1. **Bloomberg** steht für „Bloomberg Global Identifier (BBGID)“. Hierbei handelt es sich um einen einmaligen zwölfstelligen alphanumerischen Code der zur Identifizierung von Wertpapieren wie den Teilfonds der Morgan Stanley Investment Funds auf Anteilsklassenebene auf Bloomberg-Terminals dient. Das Bloomberg-Terminal, ein von Bloomberg LP bereitgestelltes System, ermöglicht es Analysten, auf Finanzmarktdaten in Echtzeit zuzugreifen und diese zu analysieren. Jeder Bloomberg-Code beginnt mit den drei Buchstaben „BBG“, gefolgt von neun weiteren Stellen, die in dieser Publikation für jede Anteilsklasse des jeweiligen Fonds aufgeführt sind. Die **Dividendenrendite** ist das Verhältnis zwischen den jährlichen Dividendenausschüttungen eines Unternehmens und seinem Aktienkurs. Die **gewichtete mittlere Marktkapitalisierung** ist der Punkt, an dem die Hälfte des Marktwerts eines Portfolios oder Index in Aktien investiert ist, die eine größere Marktkapitalisierung haben, während die andere Hälfte in Aktien angelegt, die eine niedrigere Marktkapitalisierung besitzen. Der **Gewichteter Verschuldungsgrad** ist eine Messgröße der Fremdvverschuldung eines Unternehmens, wobei die gesamten Verbindlichkeiten durch das Eigenkapital dividiert werden. **Information Ratio** ist das Alpha des Portfolios bzw. die Überschussrendite

je Risikoeinheit – gemessen am Tracking Error – im Verhältnis zum Vergleichsindex des Portfolios. Der **ISIN** ist die Internationale Wertpapierkennnummer, ein 12-stelliger Code bestehend aus Zahlen und Buchstaben, der Wertpapiere eindeutig identifiziert. Die **Kapitalrendite** ist eine Messgröße, wie effizient ein Unternehmen das ihm zur Verfügung stehende Kapital für profitable Anlagen einsetzt, wobei der Nettogewinn abzüglich Dividenden durch das Gesamtkapital dividiert wird. Der **NIW** ist der Nettoinventarwert je Anteil des Fonds (NIW), der den Wert der von einem Fonds gehaltenen Vermögenswerte abzüglich dessen Verbindlichkeiten widerspiegelt. **R-squared** misst, wie sehr die Renditen einer Anlage mit einem Index korrelieren. Ein R-squared-Wert von 1,00 bedeutet, dass die Wertentwicklung des Portfolios zu 100% mit dem Index korreliert, während ein niedrigerer Wert auf eine geringere Korrelation der Portfolioperformance mit dem Index hindeutet. Die **Sharpe Ratio** ist eine risikoadjustierte Messgröße, die sich aus der Kennzahl der Überschussrendite zur Standardabweichung errechnet. Die Sharpe Ratio bestimmt den Ertrag pro Risikoeinheit. Je höher die Sharpe Ratio, desto besser ist die historische risikoadjustierte Performance. Der **Tracking Error** misst die Standardabweichung zwischen der Rendite einer Anlage und ihrer Benchmark. Das **Umsatzwachstum** ist die Umsatzerhöhung während eines bestimmten Zeitraums, der sich oftmals, aber nicht immer, auf ein Jahr bezieht. Die **Volatilität (Standardabweichung)** misst, wie weit einzelne Performanceerträge innerhalb einer Performance-Serie vom arithmetischen Mittelwert entfernt liegen. Das **Wachstum des Gewinns je Aktie über 5 Jahre** ist das auf die vergangenen fünf hochgerechneten Steuerjahre gewichtete Durchschnittsgewinnwachstum je Aktie aller Wertpapiere des Portfolios. Der Gewinn je Aktie eines Unternehmens bezieht sich auf den Gesamtgewinn dividiert durch die im Umlauf befindlichen Aktien. **Überschussrendite** bzw. die (positive oder negative) Differenz ist die Portfoliorendite zur Rendite des Vergleichsindex.

INFORMATIONEN ZUM INDEX

Der **MSCI All Country World Index (ACWI)** ist ein um den Streubesitz bereinigter Marktkapitalisierungsindex, der die Aktienmarktperformance der Industrie- und Schwellenländer misst. Der Begriff „Streubesitz“ bezieht sich auf den Anteil der umlaufenden Aktien, von dem angenommen wird, dass er Anlegern zum Kauf an den Aktienmärkten zur Verfügung steht. Die Performance des Index ist in US-Dollar angegeben, wobei von einer Wiederanlage der Nettodividenden ausgegangen wird. Der Index wird nicht verwaltet und berücksichtigt weder Aufwendungen noch Gebühren oder Ausgabeaufschläge. Es ist nicht möglich, direkt in einen Index zu investieren.

WEITERGABE

Dieses Material ist ausschließlich für Personen in Ländern bestimmt, in denen die Verteilung bzw. Verfügbarkeit des Materials den jeweils geltenden Gesetzen oder Vorschriften nicht zuwiderläuft, und wird daher nur an diese Personen verteilt. Die Anteile sind insbesondere nicht für den Vertrieb an US-Personen bestimmt.

Nicht für den Vertrieb oder den Einsatz in Deutschland geeignet.

Schweiz: Morgan Stanley & Co. International plc, London, Niederlassung Zürich, ist von der Eidgenössischen Finanzmarktaufsicht („FINMA“) zugelassen und beaufsichtigt. Eingetragen im Handelsregister Zürich unter der Nummer CHE-115.415.770. Eingetragener Geschäftssitz: Beethovenstrasse 33, 8002 Zürich, Schweiz, Telefon +41 (0) 44 588 1000. Fax: +41(0) 44 588 1074.

WICHTIGE INFORMATIONEN

EMEA: Dieses Marketingdokument wurde von **MSIM Fund Management (Ireland) Limited** herausgegeben. **MSIM Fund Management (Ireland) Limited** unterliegt der Aufsicht der **Central Bank of Ireland**. **MSIM Fund Management (Ireland) Limited** ist eine in Irland unter der Unternehmensnummer **616661** eingetragene Gesellschaft mit beschränkter Haftung mit Sitz in **The Observatory, 7-11 Sir John Rogerson's Quay, Dublin 2, D02 VC42, Irland**.

Dieses Dokument enthält Informationen über den Teilfonds (der „Fonds“) von Morgan Stanley Investment Funds, einer in Luxemburg ansässigen SICAV (Société d'Investissement à Capital Variable). Morgan Stanley Investment Funds (die „Gesellschaft“) ist im Großherzogtum Luxemburg als Organismus für gemeinsame Anlagen in Wertpapieren (OGAW) gemäß Teil I des Gesetzes vom 17. Dezember 2010 in seiner aktuellen Fassung

registriert. Die Gesellschaft ist ein Organismus für gemeinsame Anlagen in Wertpapieren („OGAW“).

Zeichnungsanträge für Anteile eines Fonds sollten erst dann gestellt werden, wenn die Anleger die aktuelle Version des Verkaufsprospekts, der wesentlichen Anlegerinformationen („KIID“) sowie des Jahres- und Halbjahresberichts (die „Angebotsdokumente“) bzw. sonstige in ihrem Land verfügbare relevante Dokumente gelesen haben, die am eingetragenen Geschäftssitz kostenlos erhältlich sind: European Bank and Business Centre, 6B route de Trèves, L-2633 Senningerberg, R.C.S. Luxemburg B 29 192. Italienische Anleger sollten darüber hinaus das „Erweiterte Zeichnungsformular“ und alle Anleger aus Hongkong den Abschnitt „Zusätzliche Informationen für Anleger aus Hongkong“ im Verkaufsprospekt beachten. Deutschsprachige Exemplare des Verkaufsprospekts, der wesentlichen Anlegerinformationen (KIID), der Statuten der Gesellschaft und der Jahres- und Halbjahresberichte sowie zusätzliche Informationen sind kostenlos bei der Schweizer Vertretung erhältlich. Die Schweizer Vertretung ist Carnegie Fund Services S.A., 11, rue du Général-Dufour, 1204 Genf, Schweiz. Die Schweizer Zahlstelle ist Banque Cantonale de Genève, 17, quai de l'Île, 1204 Genf, Schweiz. Das vorliegende Dokument wurde ausschließlich zu Informationszwecken erstellt und stellt kein Angebot bzw. keine Empfehlung zum Kauf oder Verkauf eines bestimmten Wertpapiers oder zur Verfolgung einer bestimmten Anlagestrategie dar.

In diesem Dokument genannte Indizes (einschließlich eingetragener Marken) sind geistiges Eigentum des jeweiligen Lizenzgebers. Auf einen Index bezogene Produkte werden in keiner Weise von dem jeweiligen Lizenzgeber gesponsert, beworben, verkauft oder empfohlen. Der Lizenzgeber übernimmt in diesem Zusammenhang keine Haftung.

Alle Anlagen sind mit Risiken verbunden, die auch einen möglichen Verlust des eingesetzten Kapitals einschließen können. Die hierin enthaltenen Materialien wurden nicht auf der Grundlage der individuellen Situation eines einzelnen Kunden erstellt und stellen keine Anlageberatung dar. Sie dürfen nicht als Steuer-, Buchführungs-, Rechts- oder aufsichtsrechtliche Beratung interpretiert werden. Zu diesem Zweck sollten Anleger vor Anlageentscheidungen eine unabhängige Rechts- und Finanzberatung in Anspruch nehmen, die auch eine Beratung in Bezug auf steuerliche Auswirkungen umfasst.

Die in diesem Dokument enthaltenen Informationen stellen keine Research-Empfehlung und kein „Anlageresearch“ dar und sind in Übereinstimmung mit geltenden europäischen oder Schweizer Bestimmungen als „Marketingmitteilung“ klassifiziert. Das bedeutet, dass die in dieser Marketingmitteilung enthaltenen Informationen (a) nicht im Einklang mit den gesetzlichen Erfordernissen zur Förderung der Unabhängigkeit des Anlageresearchs erstellt wurden und (b) keinem Handelsverbot im Vorfeld der Verbreitung des Anlageresearchs unterliegen.

MSIM hat keine Finanzintermediäre beauftragt, dieses Dokument zu nutzen und zu verteilen, es sei denn, eine solche Nutzung und Verteilung erfolgt im Einklang mit geltenden Gesetzen und Vorschriften. MSIM übernimmt keine Verantwortung und haftet nicht für den Gebrauch oder Missbrauch dieser Veröffentlichung durch den Finanzintermediär. Wenn Sie als Vertriebsstelle der Morgan Stanley Investment Funds fungieren, sind einige bzw. alle Fonds oder Anteile an einzelnen Fonds ggf. zum Vertrieb verfügbar. Bitte entnehmen Sie die entsprechenden Einzelheiten Ihrer Untervertriebsvereinbarung, bevor Sie Ihre Kunden über den Fonds informieren.

Dieses Dokument darf ohne die ausdrückliche schriftliche Genehmigung von MSIM weder vollständig noch in Teilen vervielfältigt, kopiert, weitergegeben oder Dritten gegenüber offengelegt werden.

Bei sämtlichen in dieser Veröffentlichung enthaltenen Informationen handelt es sich um unternehmenseigene und urheberrechtlich geschützte Inhalte.

Dieses Dokument kann in andere Sprachen übersetzt werden. Im Falle solcher Übersetzungen, bleibt die englische Fassung maßgeblich. Wenn es Abweichungen zwischen der englischen Version und einer Version dieses Dokuments in einer anderen Sprache gibt, soll die englische Version vorrangig gelten.