

Global Infrastructure Unconstrained Fund - A Parts

(Classe d'actions de capitalisation)

L'attention des investisseurs est attirée sur le fait que ce Fonds présente, au regard des attentes de l'Autorité des Marchés Financiers, une communication disproportionnée sur la prise en compte des critères extra-financiers dans sa gestion.

Objectif D'Investissement

Croissance à long terme de votre investissement.

Approche d'investissement

L'objectif d'investissement consiste à générer un rendement annualisé attrayant, exprimé en dollars américains, en investissant indépendamment de tout indice dans des actions d'entreprises comprenant, pour éviter toute ambiguïté, des sociétés civiles de placement immobilier (SCP) fermées cotées du monde entier, y compris sur des marchés développés et des marchés émergents, qui sont spécialisées dans le secteur des infrastructures.

Nos équipes d'investissement

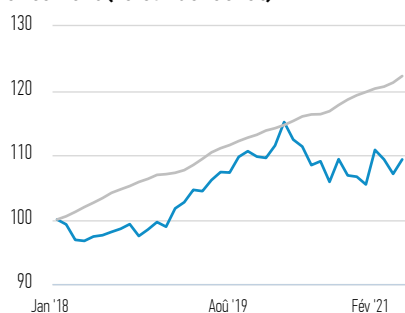
	ARRIVÉE DANS L'ENTREPRISE	ANNÉES D'EXPÉRIENCE DE L'INVESTISSEMENT
Matthew King, Managing Director	2008	21

À compter du 31 décembre 2020, Ted Bigman n'est plus gestionnaire de portefeuille au Fonds. Le Fonds continue d'être géré par Matt King.

Les membres de l'équipe peuvent changer à tout moment et sans préavis.

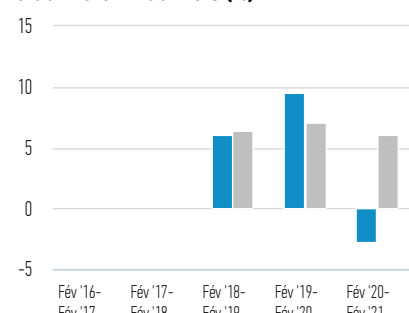
Classe A Actions (en %, nettes de frais) Par rapport à l'indice en USD

Performance de 100 USD investis depuis le lancement (valeur de rachat)



— Classe A Parts
— OECD G7 Inflation +5%

Période de performance sur 12 mois jusqu'à la dernière fin de mois (%)



■ Classe A Parts
■ OECD G7 Inflation +5%

Performances des investissements (en %, nettes de frais) en USD

	Cumulatif (%)				Annualisé (% p.a.)			
	DEPUIS LE DÉBUT D'ANNÉE				3 ANS	5 ANS	10 ANS	LANCEMENT
	1 M	3 M	1 AN					
Classe A Parts	2,09	-1,34	0,00	-2,74	4,12	--	--	2,93
OECD G7 Inflation +5%	0,84	1,61	1,36	6,05	6,51	--	--	6,73

Performances calendaires (%)

	2020	2019	2018	2017	2016	2015	2014
Classe A Parts	-1,94	12,74	--	--	--	--	--
OECD G7 Inflation +5%	5,63	6,66	--	--	--	--	--

Les performances passées ne sont pas un indicateur fiable des résultats futurs. Les rendements peuvent augmenter ou diminuer en raison des fluctuations de change. Tous les calculs des données de performance sont basés sur une comparaison de la VL, sont exprimés nets de frais et ne prennent pas en compte les commissions et coûts relatifs à l'émission et au rachat de parts. La source de toutes les données relatives aux performances et aux indices est Morgan Stanley Investment Management.

Type de part

	CLASSE A
Devise	Dollar américain
ISIN	LU1715602170
Bloomberg	MSGLIUA LX
Date de lancement	26 Janvier 2018
Valeur liquidative	\$ 27,33

Caractéristiques du fonds

Lancement du Fonds	26 Janvier 2018
Devise de référence	Dollar américain
Indice de référence	OECD G7 Inflation +5%
Total de l'actif	\$ 5,72 million(s)
Structure	Luxembourg SICAV

Frais (%)

	CLASSE A
Droits d'entrée max	5,75
Frais courants	1,74
Frais de gestion	1,50

Le montant indiqué des droits d'entrée est le maximum possible. Dans certains cas vous pourrez payer moins ; votre conseiller financier peut vous aider à déterminer ce montant. Les frais courants reflètent les paiements et frais engagés lors du fonctionnement du fonds et sont déduits des actifs du fonds pour la période. Ils incluent les commissions et frais de gestion, de fiducie/dépôt et d'administration. Pour de plus amples informations, veuillez consulter la section sur les charges et les frais associés du Prospectus.

Souscriptions (USD)

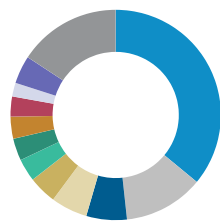
	CLASSE A
Investissement initial minimum	0
Investissement suivant minimum	0

Statistiques (3 ans annualisés)

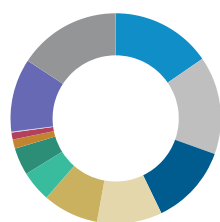
	CLASSE A	INDICE DE RÉFÉRENCE
Rendement excédentaire (%)	-2,39	--
Alpha (de Jensen)	-2,99	--
Bêta	1,12	1,00
Ratio d'information	-0,38	--
Corrélation	0,02	1,00
Ratio de Sharpe	0,42	6,91
Tracking error (%)	6,27	--
Volatilité du fonds (Écart-type) (%)	6,32	0,73

Caractéristiques

	FONDS
Nombre de positions	46
Capitalisation boursière moyenne pondérée (Mia\$)	33,53
Capitalisation boursière médiane pondérée (mrd \$)	19,71

Principaux pays (% de l'actif net)¹

	FONDS
États-Unis	35,99
Chine	12,29
Canada	6,24
France	5,62
Mexique	4,32
Italie	3,49
Japon	3,41
Espagne	3,38
Australie	3,09
Suisse	2,11
Autres	4,30
Liquidités	15,75

Allocation sectorielle (% de l'actif net)^{1,2}

	FONDS
Transport et stockage de pétrole et gaz	15,42
Communications	15,08
Voies ferrées	12,36
Aéroports	10,02
Routes à péage	8,56
Diversifié	4,73
Eau	4,22
Transport et distribution d'électricité	1,39
Ports	1,08
Renouvelables	0,14
Autres	11,26
Liquidités	15,75

Valeurs principales (% de l'actif net)³

	FONDS
Crown Castle International Cor	4,07
Oneok Inc	4,00
Vinci	3,60
Nextera Energy Inc	3,03
GDS Holdings Ltd	2,99
China Gas Holdings Ltd	2,93
American Tower Corp	2,89
Targa Resources Inc	2,80
Grupo Aeroportuario Del Sureste	2,78
American Electric Power Co. Inc	2,62
Total	31,71

¹ La somme peut être différente de 100% en raison de l'exclusion de certains actifs.

² Pour de plus amples informations sur la classification sectorielle et les définitions, veuillez consulter le site www.msci.com/gics et le glossaire sur www.morganstanley.com/im.

³ Ces allocations de titres et de pourcentages sont données à titre indicatif uniquement et ne constituent pas un conseil d'investissement ou une recommandation au sujet des titres ou investissements cités et ne doivent pas être interprétées comme telles.

Pour prendre connaissance de tous les risques, veuillez consulter le Prospectus disponible sur www.morganstanleyinvestmentfunds.com. Toutes les données sont au 28.02.2021 et peuvent changer tous les jours.

DÉFINITIONS

La **part active** est une mesure du pourcentage de participations dans un portefeuille de gestionnaire qui diffère de l'indice de référence (basée sur les positions et la pondération des positions). Les scores de part active sont compris entre 0% et 100%. Un score de 100% indique une déviation totale de l'indice de référence. Le calcul de la part active peut regrouper les participations ayant la même exposition économique. **L'alpha** (de Jensen) est une mesure de la performance corrigée du risque qui représente l'excès ou le déficit de rendement moyen d'un portefeuille ou d'un investissement par rapport à celui prévu par le modèle d'évaluation des actifs financiers (MEDAF) compte tenu du bêta du portefeuille ou de l'investissement et du rendement moyen du marché. Avant le 30 juin 2018, l'alpha était calculé comme le rendement excédentaire du fonds par rapport à l'indice de

Classe d'actions A - Profil de risque et de rendement

Risque Faible

Risque élevé



Rendements potentiellement plus faibles

Rendements potentiellement plus élevés

La catégorie de risque et de rendement indiquée repose sur des données historiques.

- Les données historiques ne sont fournies qu'à titre indicatif et ne constituent pas un indicateur fiable des résultats futurs.
 - Ainsi, cette catégorie peut varier dans le temps.
 - Plus la catégorie est élevée, plus le potentiel de rendement est important, tout comme le risque de perte du placement. La catégorie 1 ne fait pas référence à un placement dépourvu de risque.
 - Le fonds appartient à cette catégorie car il investit dans le secteur des infrastructures et le rendement simulé et/ou enregistré du fonds a historiquement connu des hausses et des baisses de moyenne amplitude.
 - La variation des taux de change entre la devise du fonds et celles des investissements qu'il effectue peut avoir un impact sur la valeur du fonds.
- Cette classification ne tient pas compte d'autres facteurs de risque qui doivent être analysés avant de prendre une décision d'investissement, tels que :

- Le fonds a recours à des parties tierces pour fournir certains services et réaliser certains placements ou opérations. Le fonds peut subir des pertes financières en cas de faillite de ces parties.
- Les placements dans les infrastructures comportent des risques supplémentaires.
- Il est possible que le nombre d'acheteurs ou de vendeurs soit insuffisant, ce qui peut avoir une incidence sur la capacité du fonds à acheter ou vendre des titres.
- Investir dans les marchés émergents est plus risqué dans la mesure où les systèmes politiques, juridiques et opérationnels y sont parfois moins développés que dans les pays industrialisés.
- La performance passée n'est pas un indicateur fiable des performances futures. Les rendements peuvent augmenter ou diminuer en fonction des fluctuations des taux de change. Le montant des placements et les revenus qui en découlent peuvent baisser ou augmenter et les investisseurs peuvent perdre l'intégralité ou une partie de leurs investissements.
- La valeur des investissements et les revenus qui en découlent peuvent fluctuer et rien ne garantit que le Fonds atteindra ses objectifs de placement.
- Les investissements pouvant être réalisés dans des devises diverses, les fluctuations des taux de change entre les devises peuvent entraîner des évolutions à la hausse ou à la baisse de la valeur des investissements. En outre, la valeur des investissements peut être affectée par les variations de change entre la monnaie de référence de l'investisseur et la devise de référence des placements.

référence. **Bloomberg** désigne le « Bloomberg Global Identifier (BBGID) ». Il s'agit d'un code alphanumérique unique de 12 caractères qui permet d'identifier des valeurs mobilières, telles que les compartiments de la plateforme Morgan Stanley Investment Funds, au niveau des classes d'actions, sur un terminal Bloomberg. Le terminal Bloomberg, un système fourni par Bloomberg L.P., permet aux analystes d'accéder en temps réel aux données des marchés financiers et d'effectuer des analyses. Chaque code Bloomberg commence avec le même préfixe BBG, suivi de neuf autres caractères. Nous avons inclus dans le présent guide le code Bloomberg de chaque classe d'actions de chacun des fonds. Le **bêta** est une mesure de la volatilité relative d'un fonds par rapport aux mouvements haussiers ou baissiers du marché. Un bêta supérieur à 1,0 caractérise une émission ou un fonds qui fluctuera plus que le marché, tandis qu'un bêta inférieur à 1,0 caractérise une émission ou un fonds qui fluctuera moins que le marché. Le

bêta du marché est toujours égal à 1. La **capitalisation boursière moyenne pondérée** correspond à la moyenne de la capitalisation boursière des actions composant un portefeuille ou un indice, ajustée du poids de chaque valeur. La **capitalisation boursière médiane pondérée** correspond au niveau à partir duquel la moitié de la valeur boursière du portefeuille ou d'un indice est investie dans des titres dont la capitalisation boursière est élevée, l'autre moitié étant par conséquent investie dans des titres avec une capitalisation boursière plus faible. Le **R carré** mesure le niveau de corrélation des rendements d'un investissement à un indice. Un R carré de 1,00 signifie que la performance du portefeuille est corrélée à 100% à celle de l'indice, tandis qu'un R carré faible indique un niveau de corrélation moindre entre la performance du portefeuille et celle de l'indice. **ISIN** est l'acronyme de « International Securities Identification Number » (numéro d'identification des titres internationaux) ; il s'agit d'un code à 12 caractères composé de chiffres et de lettres, qui identifie les titres de façon distincte. Les **Liquidités** la valeur des actifs pouvant être immédiatement convertis en liquidités. Celles-ci comprennent les effets de commerce, les opérations de change ouvertes, les bons du Trésor et d'autres instruments à court terme. Ces instruments sont considérés comme des liquidités, car ils sont jugés liquides et ne présentent pas de risque significatif de variation de valeur. Le **nombre de positions** indiqué correspond à un ordre de grandeur typique et ne constitue pas un nombre maximal. En raison des conditions de marché et des mouvements boursiers, il se peut que le portefeuille soit amené à excéder ces valeurs. La **participation à la hausse/baisse** mesure la performance annualisée dans les marchés haussiers/baissiers par rapport à l'indice de référence du marché. Le **ratio d'information** correspond à l'alpha du portefeuille ou à son rendement excédentaire par unité de risque, tel que mesuré par le tracking error, par rapport à l'indice de référence du portefeuille. Le **ratio de Sharpe** est une mesure ajustée du risque calculée comme le ratio entre le rendement excédentaire et l'écart-type. Le ratio de Sharpe détermine le rendement par unité de risque. Plus le ratio de Sharpe est élevé, meilleur sera l'historique de performance ajustée du risque. Le **rendement excédentaire** ou la valeur ajoutée (positive ou négative) est le rendement du fonds par rapport au rendement de l'indice de référence. Le **tracking error** est l'écart-type de la différence entre les rendements d'un investissement et son indice de référence. La **VL** est la valeur liquidative par action du fonds (VL), qui représente la valeur des actifs d'un fonds moins son passif. La **volatilité du fonds (Écart-type)** mesure la disparité des rendements de performance individuels, au sein d'une série de performances, par rapport à la valeur moyenne ou médiane.

INDEX INFORMATION

Inflation G7 OCDE + 5 % : le taux de croissance annuel de l'inflation dans les pays du G7 (Etats-Unis, Japon, Allemagne, Italie, Royaume-Uni, France, Canada) mesuré par l'indice des prix à la consommation plus 5 % supplémentaires. Les chiffres de l'inflation sont publiés par l'OCDE, une organisation de 35 pays membres qui offre aux gouvernements un forum où ils peuvent conjuguer leurs efforts pour chercher des solutions à des problèmes communs, partager leurs expériences et produire de meilleures politiques pour une vie meilleure. L'inflation mesurée par l'indice des prix à la consommation (IPC) est la variation du coût d'un panier de biens et de services généralement achetés par des groupes spécifiques de ménages dans les pays du G7.

DISTRIBUTION

Le présent document s'adresse et doit être distribué exclusivement aux personnes résidant dans des juridictions où une telle distribution ou mise à disposition n'est pas contraire aux lois et réglementations locales en vigueur. En particulier, les parts ne peuvent être distribuées à des US persons.

Irlande : MSIM Fund Management (Ireland) Limited. Siège social : The Observatory, 7-11 Sir John Rogerson's Quay, Dublin 2, D02 VC42, Irlande. Enregistrée en Irlande en tant que société privée à responsabilité limitée par actions, sous le numéro 616661. MSIM Fund Management (Ireland) Limited est réglementée par la Banque centrale d'Irlande. **Royaume-Uni :** Morgan Stanley Investment Management Limited est agréée et réglementée par la Financial Conduct Authority. Enregistrée en Angleterre. Numéro d'enregistrement 1981121. Siège social : 25 Cabot Square, Canary Wharf, Londres E14 4QA. **Dubaï :** Morgan Stanley Investment Management Limited (Bureau de représentation, Unit Precinct 3-7th Floor-Unit 701/702, Level 7, Gate Precinct Building 3, Dubai International Financial Centre, Dubaï, 506501, Emirats arabes unis. Téléphone : +97 (0)14 709 7158). **Italie :** MSIM Fund Management (Ireland) Limited, succursale de Milan (Sede Secondaria di Milano) est une succursale de MSIM Fund Management (Ireland) Limited, une société enregistrée en Irlande, réglementée par la Banque Centrale d'Irlande et dont le siège social est situé à The Observatory, 7-11 Sir John Rogerson's Quay, Dublin 2, D02 VC42, Irlande. MSIM Fund Management (Ireland) Limited succursale de Milan (Sede Secondaria di Milano) dont le siège est situé à Palazzo Serbelloni Corso Venezia, 16 20121 Milano, Italie, est enregistrée en Italie avec le numéro d'entreprise et le numéro de TVA 11488280964. **Pays-Bas :** MSIM Fund Management (Ireland) Limited, Tour

Rembrandt, 11e étage Amstelplein 1 1096HA, Pays-Bas. Téléphone : 31 2-0462-1300. Morgan Stanley Investment Management est une succursale de MSIM Fund Management (Ireland) Limited. MSIM Fund Management (Ireland) Limited est réglementée par la Banque centrale d'Irlande. **France :** MSIM Fund Management (Ireland) Limited, succursale de Paris est une succursale de MSIM Fund Management (Ireland) Limited, une société enregistrée en Irlande, réglementée par la Banque Centrale d'Irlande et dont le siège social est situé à The Observatory, 7-11 Sir John Rogerson's Quay, Dublin 2, D02 VC42, Irlande. MSIM Fund Management (Ireland) Limited (succursale de Paris), dont le siège est situé au 61 rue de Monceau 75008 Paris, France, est enregistrée en France avec le numéro d'entreprise 890 071 863 RCS. **Espagne :** MSIM Fund Management (Ireland) Limited (Sucursal en España) est une succursale de MSIM Fund Management (Ireland) Limited, société enregistrée en Irlande, réglementée par la Banque Centrale d'Irlande et dont le siège social est situé à The Observatory, 7-11 Sir John Rogerson's Quay, Dublin 2, D02 VC42, Irlande. MSIM Fund Management (Ireland) Limited (Sucursal en España), sise Calle Serrano 55, 28006, Madrid, Espagne, est enregistrée en Espagne avec le numéro d'identification fiscale W0058820B. **Suisse :** Morgan Stanley & Co. International plc, Londres, succursale de Zurich, autorisée et réglementée par l'Autorité fédérale de surveillance des marchés financiers (« FINMA »). Enregistrée au registre du commerce de Zurich sous le numéro CHE-115.415.770. Siège social : Beethovenstrasse 33, 8002 Zurich, Suisse, Téléphone : +41 (0) 44 588 1000. Fax : +41(0) 44 588 1074.

Australie : La présente publication est diffusée en Australie par Morgan Stanley Investment Management (Australia) Pty Limited ACN : 122040037, licence AFS No 314182, qui accepte la responsabilité de son contenu. La présente publication ainsi que l'accès à celle-ci sont réservés aux « wholesale clients » au sens que revêt ce terme dans la loi sur les sociétés en vigueur en Australie. **Hong Kong :** Le présent document est publié par Morgan Stanley Asia Limited aux fins d'utilisation à Hong Kong et ne peut être diffusé qu'après d'investisseurs professionnels » au sens du Securities and Futures Ordinance (décret sur les valeurs mobilières et les contrats à terme) de Hong Kong (Cap 571). Le contenu du présent document n'a été révisé ni approuvé par aucune autorité de réglementation, y compris la Securities and Futures Commission (autorité de réglementation des valeurs mobilières et des contrats à terme) de Hong Kong. En conséquence, à moins que la loi en vigueur ne prévoit des exceptions, ce document ne devra pas être publié, diffusé, distribué ou adressé aux particuliers résidant à Hong Kong, ni mis à leur disposition. **Singapour :** L'objet de ce document ne saurait être considéré comme une offre de souscription ou d'achat, directe ou indirecte, présentée au public ou à des membres du public de Singapour autres que (i) des investisseurs institutionnels selon la définition de la section 304 de la Securities and Futures Act (« SFA »), chapitre 289, (ii) des « personnes concernées » (ce qui inclut les investisseurs accrédités) au sens de la section 305 de la SFA, la distribution du présent document étant conforme aux conditions énoncées à la section 305 de la SFA, ou (iii) les personnes concernées par toute autre disposition applicable de la SFA, et conformément aux conditions de celle-ci. En particulier, l'offre de parts de fonds d'investissement qui ne sont pas autorisés ou reconnus par la MAS à la clientèle de détail est interdite. Aucun document écrit distribué aux personnes susmentionnées et en rapport avec une offre n'est un prospectus au sens défini par la SFA ; en conséquence, la responsabilité juridique en vertu de la SFA relative au contenu des prospectus ne s'applique pas ; les investisseurs doivent déterminer avec prudence si l'investissement convient à leur situation. Ce document n'a pas été examiné par l'autorité monétaire de Singapour.

INFORMATIONS IMPORTANTES

EMEA : Cette communication promotionnelle est publiée par MSIM Fund Management (Ireland) Limited. MSIM Fund Management (Ireland) Limited est réglementée par la Banque centrale d'Irlande. MSIM Fund Management (Ireland) Limited est une société privée à responsabilité limitée par actions immatriculée en Irlande sous le numéro 616661 et dont le siège social est situé à l'adresse The Observatory, 7-11 Sir John Rogerson's Quay, Dublin 2, D02 VC42, Irlande.

Le présent document contient des informations concernant le compartiment (le « Fonds ») de Morgan Stanley Investment Funds, société d'investissement à capital variable domiciliée au Luxembourg. Morgan Stanley Investment Funds (la « Société ») est enregistrée dans le Grand-Duché de Luxembourg en tant qu'organisme de placement collectif, conformément à la Partie 1 de la Loi du 17 décembre 2010, dans sa version modifiée. La Société est un organisme de placement collectif en valeurs mobilières (« OPCVM »).

Les demandes de souscription de parts du Fonds ne doivent pas être effectuées sans consultation préalable du Prospectus en vigueur, du Document d'informations clés pour l'investisseur (« DICI »), des rapports annuel et semestriel (les « Documents d'offre »), ou d'autres documents disponibles dans votre juridiction locale qui sont disponibles gratuitement auprès du siège social : European Bank and Business Centre, 6B route de Trèves, L-2633 Senningerberg, R.C.S. Luxembourg B 29 192. De plus, tous les investisseurs italiens doivent se reporter au « Formulaire d'inscription

complet », et tous les investisseurs de Hong Kong doivent se reporter au paragraphe « Informations supplémentaires pour les investisseurs de Hong Kong », tels que précisé dans le Prospectus. Des exemplaires du Prospectus, du DICI, des statuts et des rapports annuels et semestriels, en allemand, ainsi que d'autres informations peuvent être obtenus gratuitement auprès du représentant en Suisse. Le représentant en Suisse est Carnegie Fund Services S.A., 11, rue du Général-Dufour, 1204 Genève. L'agent payeur en Suisse est la Banque Cantonale de Genève, 17, quai de l'Île, 1204 Genève. Le présent document a été élaboré uniquement à titre d'information ; il ne constitue ni une offre ni une recommandation d'achat ou de vente de titres particuliers, ou d'adoption d'une stratégie de placement particulière.

Tout indice mentionné dans le présent document est la propriété intellectuelle du concédant concerné (y compris les marques déposées). Les produits basés sur des indices ne sont pas parrainés, avalisés, vendus ou promus par le concédant concerné, qui se dégage de toute responsabilité à l'égard de tels produits.

Tous les investissements comportent des risques, y compris l'éventuelle perte du montant en capital. Les informations contenues dans le présent document ne reposent pas sur la situation d'un client en particulier. Elles ne constituent pas un conseil d'investissement et ne doivent pas être interprétées comme constituant un conseil en matière fiscale, comptable, juridique ou réglementaire. Avant de prendre une décision d'investissement, les investisseurs doivent solliciter l'avis d'un conseiller juridique et financier indépendant, y compris s'agissant des conséquences fiscales.

Les informations contenues dans le présent document ne sont pas une

recommandation ou une « analyse financière » et sont classées comme des « informations publicitaires » conformément à la réglementation européenne ou suisse applicable. Cela signifie que ces informations publicitaires (a) n'ont pas été préparées conformément aux obligations juridiques visant à garantir l'indépendance de l'analyse financière et (b) ne sont soumises à aucune interdiction de transaction préalable à la diffusion d'analyses financières.

MSIM n'autorise pas les intermédiaires financiers à utiliser et distribuer ce document, à moins que cette utilisation et cette distribution ne soient effectuées conformément aux lois et réglementations applicables. MSIM ne peut être tenu responsable et se décharge de toute responsabilité en cas d'utilisation, abusive ou non, de ce document par tout intermédiaire financier. Si vous êtes un distributeur de Morgan Stanley Investment Funds, il est possible que vous puissiez distribuer certains fonds, tous les fonds ou des parts de certains fonds. Veuillez vous reporter à votre contrat de sousdistribution avant de transmettre des informations sur les fonds à vos clients.

Il est interdit de reproduire, copier ou transmettre tout ou partie de ce travail ou d'en communiquer le contenu, même partiellement, à des tiers sans le consentement écrit exprès de MSIM.

Toutes les informations contenues dans le présent document sont la propriété des auteurs et sont protégées par la loi sur les droits d'auteur.

Ce document peut être traduit dans d'autres langues. Lorsqu'une telle traduction est faite, seule la version anglaise fait foi. Si y a des divergences entre la version anglaise et toute version de ce document dans une autre langue, la version anglaise prévaudra.