

Ein Teilfonds von Morgan Stanley Investment Funds  
Global Fixed Income Opportunities Fund  
(Ausschüttende Anteilsklasse)

Anlageziel

Erreichen eines attraktiven Gesamtrenditeniveaus.

Anlageansatz

Der Global Fixed Income Opportunities Fund verbindet eine makroökonomische Top-down-Analyse zur Ermittlung der optimalen Beta-Positionierung des Portfolios mit rigorosen Bottom-up-Fundamental- sowie quantitativen Analysen, an denen sich unsere aktiven Managemententscheidungen orientieren. Unser Ansatz beim Management einer aktiven, flexiblen Strategie besteht darin, attraktive risikobereinigte Renditen zu erzielen. Hierfür erstellen wir ein stark diversifiziertes Portfolio, das ein breites Spektrum an Anleihen umfasst. Gleichzeitig werden die Korrelationen zwischen den Anlageklassen genau beobachtet, um Risiken optimal miteinander zu kombinieren.

Anlageteam

	SEIT	BRANCHENERFAHRUNG IN JAHREN
Leon Grenyer, Head of European Multi-Sector	2002	30
Vishal Khanduja, CFA, Head of Broad Markets Fixed Income	2012	21
Utkarsh Sharma, Managing Director	2014	16

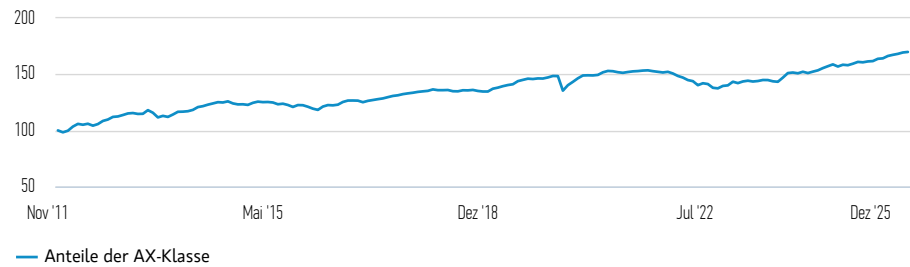
Die Zusammensetzung des Teams kann sich jederzeit ohne Vorankündigung ändern.

Mit Wirkung zum 31. Dezember 2025 wird Michael Kushma kein Portfoliomanager des Fonds mehr sein.

Klasse AX Anteile (in %, abzügl. Gebühren) in USD

Wertentwicklung einer Anlage von 100 USD seit Auflegung (Barwert)

Die Wertentwicklung in der Vergangenheit ist kein verlässlicher Indikator für die künftige Wertentwicklung.



Anlageperformance (in %, abzügl. Gebühren) in USD

	Kumulativ (%)				Annualisiert (% p.a.)			
	1 M	3 M	LFD. J.	1 J.	3 J.	5 J.	10 J.	AUFLEGUNG
Anteile der AX-Klasse	0,29	1,53	7,48	7,48	6,64	2,12	3,45	3,82

Renditen per Kalenderjahr (%)

	2025	2024	2023	2022	2021	2020	2019	2018	2017	2016
Anteile der AX-Klasse	7,48	4,63	7,83	-7,93	-0,52	3,95	9,31	-0,43	7,05	4,34

Performanceangaben werden auf Basis der Nettoinventarwerte (NAV) und abzüglich Gebühren berechnet. Provisionen und Kosten, die bei der Ausgabe und der Rücknahme von Anteilen anfallen, werden nicht berücksichtigt. Alle Performance- und Index-Daten stammen von Morgan Stanley Investment Management Limited („MSIM Ltd.“).

Der Wert der Anlagen und der mit ihnen erzielten Erträge können sowohl steigen als auch fallen. Es ist daher möglich, dass Anleger das ursprünglich investierte Kapital nicht in voller Höhe zurückerhalten.

BROAD MARKETS FIXED INCOME TEAM

Anteilsklasse	AX-ANTEILE
Währung	US-Dollar
ISIN	LU0694238840
Bloomberg	MSGFIAX LX
Auflegung	07. November 2011
Rücknahmepreis	\$ 27,80

Fondsangaben

Auflegung	07. November 2011
Basiswährung	US-Dollar
Gesamtvermögen	\$ 5,3 Milliarden
Struktur	Luxembourg SICAV
SFDR-Klassifizierung <sup>†</sup>	Artikel 8

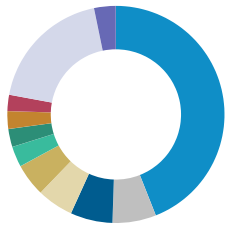
Gebühren (%)	AX-ANTEILE
Maximaler Ausgabeaufschlag	4,00
Laufende Kosten	1,26
Managementgebühr	1,00

Der Ausgabeaufschlag ist ein Maximalwert. Er kann unter Umständen geringer ausfallen. Fragen Sie hierzu Ihren Finanzberater. Die laufenden Kosten spiegeln die Zahlungen und Aufwendungen wider, die während des Geschäftsbetriebs des Fonds anfallen und vom Vermögen des Fonds im Laufe der Zeit abgezogen werden. Enthalten sind die Gebühren für die Anlageverwaltung (Managementgebühr), Depotbankgebühren sowie Administrationskosten. Weitere Informationen finden Sie im Abschnitt „Gebühren und Aufwendungen“ des Verkaufsprospekts.

Die angegebenen Gebühren beziehen sich ausschließlich auf Morgan Stanley Investment Funds (SICAV) und schließen keine zusätzlichen Gebühren ein, die bei der Verpackung in ein Produkt anfallen könnten.

Zeichnungen (USD)	AX-ANTEILE
Mindestestanlage	0
Mindestfolgeinvestition	0

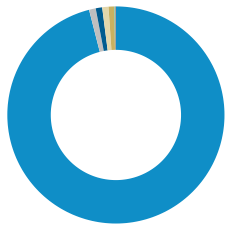
Merkmale	FONDS
Duration (Jahre)	4,59
Durchschnittliche Rendite bis zur Fälligkeit (%)	6,49
Anzahl der Positionen	509

**Wichtigste Länder (% des Gesamt Nettovermögens)**

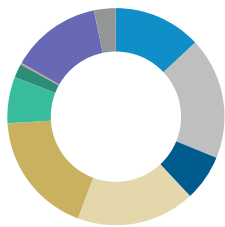
	FONDS
USA	44,02
Luxemburg	6,49
Deutschland	6,29
Dänemark	5,42
Großbritannien	4,89
Mexiko	3,07
Frankreich	2,69
Italien	2,63
Spanien	2,43
Sonstige	18,84
Liquide Mittel	3,24

**Sektorallokation (% des Gesamt Nettovermögens)<sup>1,2,3,4</sup>**

	PORTFOLIO
<b>Credit</b>	<b>30,62</b>
Investment-Grade-Unternehmensanleihen	7,02
Hochzinsanleihen von Unternehmen	18,19
Abgedeckt	5,42
<b>Verbriefte Wertpapiere</b>	<b>40,32</b>
Agency RMBS	12,63
Non-Agency RMBS	14,70
ABS	7,55
Non-Agency CMBS	5,44
<b>Staatsanleihen</b>	<b>19,78</b>
Treasuries	14,89
Staatsanleihen	2,64
Staatsnahe Anleihen	2,25
<b>Investmentfonds</b>	<b>6,02</b>
Zinsswaps	0,01
<b>Liquide Mittel</b>	<b>3,24</b>

**Währungsallokation (% des Gesamt Nettovermögens)<sup>1</sup>**

	FONDS
US-Dollar	96,04
Mexikanischer Peso	0,98
Neuer polnischer Zloty	0,98
Ägyptisches Pfund	0,92
Brasilianischer Real	0,87
Südafrikanische Rand	0,08
Südkoreanischer Won	0,07
Japanischer Yen	0,05
Sonstige	0,02

**Bonitätsverteilung (% des Gesamt Nettovermögens)<sup>1,5</sup>**

	FONDS
AAA	13,05
AA	18,13
A	6,88
BBB	17,63
BB	18,34
B	6,92
CCC	2,05
CC	0,09
C	0,09
D	0,06
Ohne Rating	13,52
Liquide Mittel	3,24

<sup>†</sup> Dieser Fonds wird gemäß der Verordnung über nachhaltigkeitsbezogene Offenlegungspflichten im Finanzdienstleistungssektor als Produkt nach Artikel 8 eingestuft. Produkte im Sinne von Artikel 8 sind Produkte, die ökologische oder soziale Merkmale fördern und Nachhaltigkeit verbindlich in den Anlageprozess integrieren.

<sup>1</sup>In der Summe ergeben sich aufgrund von Rundungen nicht unbedingt 100%.

<sup>2</sup> „Verbriefte“ beinhaltet sowohl Agency als auch Non-Agency RMBS & CMBS

<sup>3</sup> Credit Default Swap – Neben den Marktwerten für Investment-Grade-Unternehmensanleihen, Hochzinsanleihen und CMBS kann es in diesen Märkten zusätzlich nominale Long- oder Short-Engagements in Credit Default Swaps geben.

<sup>4</sup> Weitere Informationen zur Sektorenzuordnung bzw. zu den Definitionen finden Sie auf der Website [www.msci.com/gics](http://www.msci.com/gics) und im Glossar auf [www.morganstanley.com/im](http://www.morganstanley.com/im).

<sup>5</sup> Die Daten der Wertpapiere zur Bonitätsverteilung stammen von Fitch, Moody's und S&P. Weichen die Bonitätsratings für einzelne Wertpapiere der drei Rating-Agenturen voneinander ab, gilt die „höchste“ Bewertung. Das Rating von Credit Default Swaps basiert auf dem „höchsten“ Rating der zugrunde liegenden Referenzanleihe. „Barmittel“ umfassen Anlagen in kurzfristigen Instrumenten, inklusive Anlagen in Morgan Stanley Liquiditätsfonds.

<sup>6</sup> Diese Angaben zu Wertpapieren und prozentualen Allokationen dienen ausschließlich zur Veranschaulichung und sind keine Anlageberatung oder Empfehlung in Bezug auf die angegebenen Wertpapiere oder Anlagen und sollten auch nicht als solche verstanden werden.

**Risiko-Rendite-Profil der AX-Anteilsklasse**

- Der Fonds kann durch Veränderungen der Wechselkurse zwischen der Fondswährung und den Währungen der Anlagen des Fonds beeinträchtigt werden.
- Bei einem Anstieg der Zinsen ist mit einem Wertverlust von Anleihen zu rechnen, bei einem Zinsrückgang mit einem Wertzuwachs.
- Der Wert von Finanzderivaten ist äußerst kritisch und kann zu Verlusten führen, die über dem Anlagebetrag vom Teilfonds liegen.
- Emittenten können ihre Schulden möglicherweise nicht zurückzahlen; dann wird der Wert Ihrer Anlage fallen. Investiert der Fonds in Anleihen mit einer niedrigeren Bonitätseinstufung, ist dieses Risiko höher.
- Der Fonds stützt sich auf andere Parteien, um gewisse Dienste, Anlagen oder Transaktionen durchzuführen. Falls diese Parteien insolvent werden, kann dies zu finanziellen Verlusten für den Fonds führen.
- Nachhaltigkeitsfaktoren stellen ggf. folgende Risiken für das Vermögen dar: Auswirkung auf die Werte des Vermögens, erhöhte Betriebskosten
- Am Markt könnte es nicht genügend Käufer oder Verkäufer geben. Dies könnte die Fähigkeit des Fonds beeinträchtigen, Wertpapiere zu kaufen oder zu verkaufen.
- Anlagen in festverzinsliche Anlagen über den chinesischen Interbankenanleihenmarkt können ebenfalls mit zusätzlichen Risiken verbunden sein, wie zum Beispiel Gegenpartei- und Liquiditätsrisiken.
- Anlagen in Schwellenländern sind mit höheren Risiken verbunden, da politische, rechtliche und betriebliche Systeme weniger entwickelt sein können als in Industrieländern.
- Die Wertentwicklung in der Vergangenheit ist kein verlässlicher Indikator für die künftige Wertentwicklung. Die Rendite kann infolge von Währungsschwankungen steigen oder sinken. Der Wert von Kapitalanlagen sowie die damit erzielten Erträge können sich positiv oder negativ entwickeln, und Anleger können das investierte Kapital unter Umständen vollständig oder zu einem großen Teil verlieren.
- Der Wert der Kapitalanlagen sowie die damit erzielten Erträge werden schwanken, und es kann nicht garantiert werden, dass der Fonds seine Anlageziele erreicht.
- Die Anlagen können auf unterschiedliche Währungen lauten. Änderungen der Wechselkurse zwischen den Währungen können den Wert der Anlagen daher steigern oder schmälern. Ferner können Wechselkursschwankungen zwischen der Referenzwährung des Anlegers und der Basiswährung der Anlagen den Wert der Kapitalanlagen beeinträchtigen.

**Weitere Varianten der A-Anteilsklasse**

	WÄHRUNG	AUFLEGUNG	ISIN	BLOOMBERG
A	USD	07.11.2011	LU0694238766	MSGFINA LX
A (EUR)	EUR	30.04.2021	LU2295320142	MOFIOAE LX
AH (AUD)	AUD	26.08.2020	LU2219420275	MOFIOAA LX
AH (CHF)	CHF	20.03.2015	LU1206779933	MGFIAHC LX
AH (EUR)	EUR	02.04.2012	LU0712123511	MSGFIAH LX
AHR (EUR)	EUR	05.03.2014	LU1033666402	MSGFAHR LX
AHX (EUR)	EUR	07.11.2011	LU0699139464	MSGFAHX LX
AR	USD	11.10.2017	LU1697575931	MSGFIAR LX
ARM	USD	03.07.2014	LU1077972468	MSGFARM LX
AX (EUR)	EUR	30.04.2021	LU2337806850	MOFIOAI LX

Die vollständigen Risikohinweise sind dem Verkaufsprospekt zu entnehmen, der auf [www.morganstanleyinvestmentfunds.com](http://www.morganstanleyinvestmentfunds.com) verfügbar ist. Die angegebenen Daten sind per 31.12.2025 zu verstehen und können sich täglich ändern.

Anträge auf Anteile der Teilfonds sollten nicht gestellt werden, ohne zuvor den aktuellen Prospekt, das Key Information Document („KID“) oder das Key Investor Information Document („KIID“) heranzuziehen. Diese sind in Englisch sowie in den Sprachen der Länder verfügbar, in denen der Fonds zum Vertrieb zugelassen ist, und können online auf den [Webseiten von Morgan Stanley Investment Funds](#) oder kostenlos am Sitz, European Bank and Business Centre, 6B route de Trèves, L-2633 Senningerberg, R.C.S. Luxemburg B 29 192, bezogen werden.

Die Zusammenfassung der Anlegerrechte ist in den oben erwähnten Sprachen und unter der angegebenen Website-Adresse im Abschnitt „Allgemeine Unterlagen“ verfügbar. Informationen zu Nachhaltigkeitsaspekten des Fonds können dem Verkaufsprospekt entnommen werden.

Beendet die Verwaltungsgesellschaft des entsprechenden Fonds ihre Vereinbarung zur Vermarktung dieses Fonds in einem Land des EWR, in dem dieser für den Verkauf registriert ist, so geschieht dies in Übereinstimmung mit den OGAW-Vorschriften.

#### WICHTIGE INFORMATIONEN

Das vorliegende Dokument wurde ausschließlich zu Informationszwecken erstellt und stellt kein Angebot bzw. keine Empfehlung zum Kauf oder Verkauf eines bestimmten Wertpapiers oder zur Verfolgung einer bestimmten Anlagestrategie dar. Anleger sollten sich bewusst sein, dass eine diversifizierte Strategie nicht gegen einen Verlust in einem bestimmten Markt schützt.

Alle Anlagen sind mit Risiken verbunden, die auch einen möglichen Verlust des eingesetzten Kapitals einschließen können. Die hierin enthaltenen Materialien wurden nicht auf der Grundlage der individuellen Situation eines einzelnen Kunden erstellt und stellen keine Anlageberatung dar. Sie dürfen nicht als Steuer-, Buchführungs-, Rechts- oder aufsichtsrechtliche Beratung interpretiert werden. Zu diesem Zweck sollten Investoren vor Anlageentscheidungen eine unabhängige Rechts- und Finanzberatung in Anspruch nehmen, die auch eine Beratung in Bezug auf steuerliche Auswirkungen umfasst.

Der Einsatz von Fremdkapital erhöht die Risiken, so dass eine relativ geringe Wertentwicklung einer Anlage zu einer unverhältnismäßig großen Bewegung, sowohl im negativen als auch im positiven Sinne, im Wert dieser Anlage und damit auch im Wert des Fonds führen kann.

Die Anlage in den Fonds betrifft den Erwerb von Anteilen bzw. Aktien an einem Fonds und nicht an einem Basiswert wie ein Gebäude oder Anteile eines Unternehmens, da es sich hierbei nur um die zugrunde liegenden Vermögenswerte handelt.

Morgan Stanley Investment Management 'MSIM', die Vermögensverwaltungssparte von Morgan Stanley (NYSE: MS), hat keine Finanzintermediäre beauftragt, dieses Material zu nutzen und zu verteilen, es sei denn, eine solche Nutzung und Verteilung erfolgt im Einklang mit geltenden Gesetzen und Vorschriften. MSIM übernimmt keine Verantwortung und haftet nicht für den Gebrauch oder Missbrauch dieser Veröffentlichung durch den Finanzintermediär.

Ohne die ausdrückliche schriftliche Zustimmung der Gesellschaft darf dieses Material weder ganz noch teilweise auf direkte oder indirekte Weise vervielfältigt, kopiert, modifiziert, zur Erstellung eines abgeleiteten Werks eingesetzt, aufgeführt, ausgestellt, veröffentlicht, gepostet, lizenziert, eingebettet, verteilt oder übertragen werden oder sein Inhalt an Dritte weitergegeben werden. Dieses Material darf nicht verlinkt werden, sofern ein solcher Hyperlink nicht für den persönlichen und nicht kommerziellen Gebrauch bestimmt ist. Alle in dem vorliegenden Dokument enthaltenen Informationen sind das geistige Eigentum des Herausgebers und urheberrechtlich sowie gemäß anderen anwendbaren Gesetzen geschützt. Dieses Material kann in andere Sprachen übersetzt werden. Wenn eine solche Übersetzung angefertigt wird, bleibt die englische Version verbindlich; bei Unstimmigkeiten mit einer anderen Sprache ist die englische Version maßgebend.

Bei der Erstellung dieses Materials wurden öffentlich verfügbare Informationen, intern entwickelte Daten und andere externe Informationsquellen herangezogen, die als zuverlässig erachtet werden. Für die Zuverlässigkeit dieser Informationen kann jedoch keine Gewähr übernommen werden. MSIM, die Gesellschaft, hat Informationen aus öffentlichen und externen Quellen nicht unabhängig überprüft.

Die Abbildungen und Grafiken in diesem Dokument dienen ausschließlich der Veranschaulichung und können sich ändern.

#### DEFINITIONEN

Die **Anzahl der Positionen** ist als typische Spanne und nicht als maximale Angabe zu verstehen. Das Portfolio kann aufgrund der Marktbedingungen und ausstehender Transaktionen zeitweise weitere Positionen enthalten. **Bloomberg** steht für Bloomberg Global Identifier („BBGID“). Hierbei handelt es sich um einen einmaligen zwölfstelligen alphanumerischen Code, der zur Identifizierung von Wertpapieren auf Bloomberg-Terminals dient. Das Bloomberg-Terminal, ein von Bloomberg L.P. bereitgestelltes System, ermöglicht es Analysten, auf Finanzmarktdaten in Echtzeit zuzugreifen und diese zu analysieren. Jeder Bloomberg-Code beginnt mit den drei Buchstaben „BBG“, gefolgt von neun weiteren Stellen, die für jede Anteilsklasse des Teilfonds aufgeführt sind. Die **Duration** misst die Sensitivität des Kurses (der Wert des Kapitalbetrags) einer festverzinslichen Anlage gegenüber einer Zinsänderung. Die Duration wird in Jahren angegeben. Bei steigenden Zinsen sinken die Anleihenkurse und bei rückläufigen Zinsen steigen sie. Die **durchschnittliche Rendite auf Verfall** misst die jährliche Rendite verzinslicher Wertpapiere. Dabei wird davon ausgegangen, dass die Wertpapiere bis zur Fälligkeit gehalten werden. Diese Kennzahl berücksichtigt sowohl die während der Laufzeit des Wertpapiers erhaltenen Kuponzahlungen als auch die Rückzahlung des Kapitalbetrags bei Fälligkeit. Der **ISIN** ist die internationale Wertpapierkennnummer, ein 12-stelliger Code bestehend aus Zahlen und Buchstaben, der Wertpapiere eindeutig identifiziert. **Liquide Mittel** entsprechen dem Wert der Anlagen, die sofort in Barmittel verwandelt werden können. Dazu gehören Commercial Papers, offene Devisengeschäfte, Geldmarktpapiere (T-Bills) und sonstige, kurzfristige Instrumente. Diese Instrumente gelten als Barmitteläquivalente, weil sie liquide sind und kein signifikantes Risiko besteht, dass sich ihr Wert ändert. **NIW** ist der Nettoinventarwert je Anteil des Teilfonds (NIW), der den Wert der von einem Fonds gehaltenen Vermögenswerte abzüglich dessen Verbindlichkeiten widerspiegelt.

#### WEITERGABE

**Dieses Material ist ausschließlich für Personen in Ländern bestimmt, in denen die Verteilung bzw. Verfügbarkeit des Materials den jeweils geltenden Gesetzen oder Vorschriften nicht zuwiderläuft, und wird daher nur an diese Personen ausgegeben. Es liegt in der Verantwortung der Personen, die im Besitz dieses Materials sind, und der Personen, die Anteile gemäß dem Prospekt erwerben möchten, sich über alle geltenden Gesetze und Vorschriften der jeweiligen Länder zu informieren und diese einzuhalten.**

**MSIM, die Vermögensverwaltungssparte von Morgan Stanley (NYSE: MS), und seine verbundenen Unternehmen haben Vereinbarungen geschlossen, um ihre gegenseitigen Produkte und Dienstleistungen zu vermarkten. Jede MSIM-Tochtergesellschaft unterliegt den entsprechenden Vorschriften des Landes, in dem sie tätig ist. Die Tochtergesellschaften von MSIM sind: Eaton Vance Management (International) Limited, Eaton Vance Advisers International Ltd, Calvert Research and Management, Eaton Vance Management, Parametric Portfolio Associates LLC, und Atlanta Capital Management LLC. Schweiz:** Dieses Material ist in deutscher Sprache verfügbar und wird von Morgan Stanley & Co. International plc, London (Niederlassung Zürich), herausgegeben. Diese wurde von der Eidgenössischen Finanzmarktaufsicht („FINMA“) zugelassen und unterliegen deren Aufsicht. Eingetragener Geschäftssitz: Beethovenstrasse 33, 8002 Zürich, Schweiz.