

Morgan Stanley Investment Funds

Global Discovery Fund - C-Anteilsklasse (Thesaurierende Anteilsklasse)

Anlageziel

Langfristiges Wachstum Ihrer Anlage.

Anlageansatz

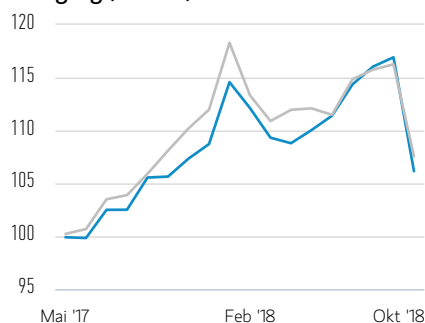
Wir halten Ausschau nach etablierten und aufstrebenden Qualitätsunternehmen aus aller Welt mit hohen laufenden Erträgen aus freien Cashflows und attraktiven Kapitalrenditen. Wir konzentrieren uns auf das langfristige Wachstum statt auf kurzfristige Ereignisse, und stützen uns bei der Aktienauswahl auf rigorose Fundamentalanalysen.

Anlagenteam	SEIT	ANLAGEERFAHRUNG IN JAHREN
Dennis Lynch, Head of Growth Investing	1998	24
Sam Chainani, Managing Director	1996	22
Jason Yeung, Managing Director	2002	21
Armistead Nash, Managing Director	2002	18
David Cohen, Managing Director	1993	30
Alexander Norton, Executive Director	2000	23

Die Zusammensetzung des Teams kann sich jederzeit ohne Vorankündigung ändern. Vor dem 30. April 2018 war Burak Alici hauptsächlich für das Tagesmanagement zuständig.


Anteile der C-Klasse (in %, abzügl. Gebühren) ggü. Index in USD

Wertentwicklung einer Anlage von 100 USD seit Auflegung (Barwert)



— Anteile der C-Klasse
— MSCI All Country World Index

Wertentwicklung über 12-Monats-Zeiträume bis zum Ende des letzten Monats (%)



■ Anteile der C-Klasse
■ MSCI All Country World Index

Anlageperformance (in %, abzügl. Gebühren) in USD

	Kumulativ (%)				Annualisiert (% p.a.)						
	1 M	3 M	LFD. J.	1 J.	3 J.	5 J.	10 J.	AUFLEGUNG			
Anteile der C-Klasse	(9,20)	(7,17)	(2,35)	0,49	--	--	--	4,24			
MSCI All Country World Index	(7,49)	(6,36)	(3,96)	(0,52)	--	--	--	5,19			

Die Wertentwicklung in der Vergangenheit ist kein verlässlicher Indikator für die künftige Wertentwicklung. Die Rendite kann infolge von Währungsschwankungen steigen oder sinken. Alle Performanceangaben werden auf Basis der Nettoinventarwerte (NIW) und abzüglich Gebühren berechnet. Provisionen und Kosten, die bei der Ausgabe und der Rücknahme von Anteilen anfallen, werden nicht berücksichtigt. Alle Performance- und Index-Daten stammen von Morgan Stanley Investment Management.

ACTIVE FUNDAMENTAL EQUITY

FACTSHEET | 31. Oktober 2018

Anleger sollten vor einer Anlage die wesentlichen Anlegerinformationen (KIID) und den Verkaufsprospekt lesen.

Anteilsklasse

	C-ANTEILE
Währung	US-Dollar
ISIN	LU1610903285
Bloomberg	MSGLDCA LX
Auflegung	24. Mai 2017
NIW	\$ 26,54

Fondsangaben

Auflegung	28. November 2014
Basiswährung	US-Dollar
Index	MSCI All Country World Index
Gesamtvermögen	\$ 36,16 Millionen
Struktur	Luxembourg SICAV

Gebühren (%)

	C-ANTEILE
Maximaler Ausgabeaufschlag	0,00
Laufende Kosten	2,64
Managementgebühr	2,40

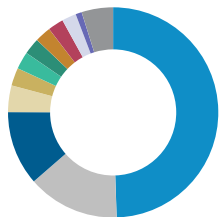
Der Ausgabeaufschlag ist ein Maximalwert. Er kann unter Umständen geringer ausfallen. Fragen Sie hierzu Ihren Finanzberater. Die laufenden Kosten spiegeln die Zahlungen und Aufwendungen wider, die während des Geschäftsbetriebs des Fonds anfallen und vom Vermögen des Fonds im Laufe der Zeit abgezogen werden. Enthalten sind die Gebühren für die Anlageverwaltung (Verwaltungsgebühr), Treuhand-/Depotbankgebühren und Administrationskosten. Weitere Informationen finden Sie im Abschnitt „Gebühren und Aufwendungen“ des Verkaufsprospekts.

Zeichnungen (USD)

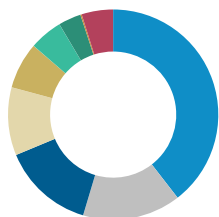
	C-ANTEILE
Mindestanlage	0
Mindestfolgeinvestition	0

Merkmale

	FONDS	INDEX
Aktiver Anteil (%)	96,26	--
Anzahl der Positionen	36	2.787
Kapitalrendite (%)	14,96	14,09
Wachstum des Gewinns je Aktie über 5 Jahre (%)	6,72	8,03
Umsatzwachstum (%)	15,44	10,15
Gewichtete mittlere Marktkapitalisierung (Mrd. USD)	52,64	48,02
Gewichteter Verschuldungsgrad (Median, %)	66,30	71,75
Dividendenrendite (%)	0,84	2,52

Wichtigste Länder (% des Gesamtnettvermögens)¹

	FONDS	INDEX
● Vereinigte Staaten	49,48	55,57
● Frankreich	14,14	3,39
● Kanada	11,44	2,97
● Italien	4,09	0,69
● Dänemark	2,75	0,51
● China	2,68	3,28
● Deutschland	2,53	2,76
● Großbritannien	2,49	5,37
● Neuseeland	2,42	0,07
● Indien	2,19	0,95
● Sonstige	0,95	--
● liquide Mittel	4,85	--
Gesamt	100,00	--

Sektorallokation (% des Gesamtnettvermögens)^{1,2}

	FONDS	INDEX
● Nicht-Basiskonsumgüter	39,51	10,17
● Industriewerte	15,10	10,36
● Informationstechnologie	14,12	15,46
● Kommunikationsdienste	10,46	8,82
● Gesundheitswesen	7,15	11,95
● Finanzen	5,12	17,34
● Roh-, Hilfs- & Betriebsstoffe	3,50	4,91
● Sonstige	0,18	--
● liquide Mittel	4,85	--
Gesamt	100,00	--

Größte Positionen (% des Gesamtnettvermögens)³

	FONDS	INDEX
Christian Dior S.A.	8,68	--
Amazon.com Inc	8,01	1,52
Mercadolibre Inc	5,47	0,03
Canadian National Railway Co.	5,28	0,15
Constellation Software Inc/Can	5,11	0,03
Twitter Inc	4,71	0,05
Starbucks Corp	4,18	0,19
Union Pacific Corp	3,74	0,26
Salesforce.com Inc	3,72	0,22
Activision Blizzard Inc	3,28	0,12
Gesamt	52,18	--

¹ In der Summe ergeben sich aufgrund von Rundungen nicht unbedingt 100%.

² Weitere Informationen zur Sektorenuordnung bzw. zu den Definitionen finden Sie auf der Website www.msci.com/gics und im Glossar auf www.morganstanley.com/im.

³ Diese Angaben zu Wertpapieren und prozentualen Allokationen dienen ausschließlich zur Veranschaulichung und sind keine Anlageberatung oder Empfehlung in Bezug auf die angegebenen Wertpapiere oder Anlagen und sollten auch nicht als solche verstanden werden.

Die vollständigen Risikohinweise sind dem Verkaufsprospekt zu entnehmen, der auf www.morganstanleyinvestmentfunds.com verfügbar ist. Die angegebenen Daten sind per 31.10.2018 zu verstehen und können sich täglich ändern.

DEFINITIONEN

Der **aktive Anteil** ist ein Maß für den prozentualen Anteil von Aktienbeständen in einem Portfolio eines Managers, die sich vom Referenzindex (basierend auf Art der Bestände und deren Gewichtung) unterscheiden. Der aktive Anteil kann zwischen 0 % und 100 % rangieren. Ein Wert von 100 % kommt einer vollständigen Abweichung von der Benchmark gleich. Bei der Berechnung des aktiven Anteils werden Bestände mit demselben wirtschaftlichen Engagement möglicherweise zusammengefasst. Die **Anzahl der Positionen** ist als typische Spanne und nicht als maximale Angabe zu verstehen. Das Portfolio kann aufgrund der Marktbedingungen und ausstehender Transaktionen zeitweise weitere Positionen enthalten. **Bloomberg** steht für „Bloomberg Global Identifier

Risiko-Rendite-Profil der C-Anteilsklasse**Niedrigeres Risiko****Höheres Risiko****Potenziell niedrigere Erträge****Potenziell höhere Erträge**

Die Risiko- und Chancenkategorie basiert auf historischen Daten.

- Historische Zahlen dienen nur der Orientierung und sind kein verlässlicher Indikator für künftige Entwicklungen.
- Daher kann sich diese Kategorie in der Zukunft ändern.
- Je höher die Kategorie, umso größer sind die potenziellen Chancen, aber umso größer ist auch das Risiko, Ihre Anlage zu verlieren. Kategorie 1 deutet nicht auf eine risikolose Anlage hin.
- Der Fonds fällt in diese Kategorie, da er in Unternehmensanteile investiert und die simulierte und/oder realisierte Rendite des Fonds in der Vergangenheit stark gestiegen oder zurückgegangen ist.
- Der Fonds kann durch Veränderungen der Wechselkurse zwischen der Fondswährung und den Währungen der Anlagen des Fonds beeinträchtigt werden.

Dieses Rating berücksichtigt keine anderen, vor einer Anlage zu erwägenden Risikofaktoren, wie z.B.:

- Der Fonds stützt sich auf andere Parteien, um gewisse Dienste, Anlagen oder Transaktionen durchzuführen. Falls diese Parteien insolvent werden, kann dies zu finanziellen Verlusten für den Fonds führen.
- Am Markt könnte es nicht genügend Käufer oder Verkäufer geben. Dies könnte die Fähigkeit des Fonds beeinträchtigen, Wertpapiere zu kaufen oder zu verkaufen.
- Investitionen in chinesische A-Aktien über das Programm Shanghai-Hong Kong und Shenzhen-Hong Kong Stock Connect können mit zusätzlichen Risiken verbunden sein, darunter Risiken im Zusammenhang mit dem Besitz von Aktien.
- Anlagen in Schwellenländern sind mit höheren Risiken verbunden, da politische, rechtliche und betriebliche Systeme weniger entwickelt sein können als in Industrieländern.
- Die Wertentwicklung in der Vergangenheit ist kein verlässlicher Indikator für die künftige Wertentwicklung. Die Rendite kann infolge von Währungsschwankungen steigen oder sinken. Der Wert von Kapitalanlagen sowie die damit erzielten Erträge können sich positiv oder negativ entwickeln, und Anleger können das investierte Kapital unter Umständen vollständig oder zu einem großen Teil verlieren.
- Der Wert der Kapitalanlagen sowie die damit erzielten Erträge werden schwanken, und es kann nicht garantiert werden, dass der Fonds seine Anlageziele erreicht.
- Die Anlagen können auf unterschiedliche Währungen lauten. Änderungen der Wechselkurse zwischen den Währungen können den Wert der Anlagen daher steigern oder schmälern. Ferner können Wechselkursschwankungen zwischen der Referenzwährung des Anlegers und der Basiswährung der Anlagen den Wert der Kapitalanlagen beeinträchtigen.

(BBGID)". Hierbei handelt es sich um einen einmaligen zwölfstelligen alphanumerischen Code der zur Identifizierung von Wertpapieren wie den Teilfonds der Morgan Stanley Investment Funds auf Anteilsklassenebene auf Bloomberg-Terminals dient. Das Bloomberg-Terminal, ein von Bloomberg LP bereitgestelltes System, ermöglicht es Analysten, auf Finanzmarktdaten in Echtzeit zuzugreifen und diese zu analysieren. Jeder Bloomberg-Code beginnt mit den drei Buchstaben „BBG“, gefolgt von neun weiteren Stellen, die in dieser Publikation für jede Anteilsklasse des jeweiligen Fonds aufgeführt sind. Die **Dividendenrendite** ist das Verhältnis zwischen den jährlichen Dividendenausschüttungen eines Unternehmens und seinem Aktienkurs. Die **gewichtete mittlere Marktkapitalisierung** ist der Punkt, an dem die Hälfte des Marktwerts eines Portfolios in Aktien

investiert ist, die eine größere Marktkapitalisierung haben. Folglich ist die andere Hälfte in Aktien angelegt, die eine niedrigere Marktkapitalisierung besitzen. Der **Gewichteter Verschuldungsgrad** ist eine Messgröße der Fremdverschuldung eines Unternehmens, wobei die gesamten Verbindlichkeiten durch das Eigenkapital dividiert werden. Der **ISIN** ist die Internationale Wertpapierkennnummer, ein 12-stelliger Code bestehend aus Zahlen und Buchstaben, der Wertpapiere eindeutig identifiziert. Die **Kapitalrendite** ist eine Messgröße, wie effizient ein Unternehmen das ihm zur Verfügung stehende Kapital für profitable Anlagen einsetzt, wobei der Nettogewinn abzüglich Dividenden durch das Gesamtkapital dividiert wird. **Liquide Mittel** entsprechen dem Wert der Anlagen, die sofort in Barmittel verwandelt werden können. Dazu gehören Commercial Papers, offene Devisengeschäfte, Geldmarktpapiere (T-Bills) und sonstige, kurzfristige Instrumente. Diese Instrumente gelten als Barmitteläquivalente, weil sie liquide sind und kein signifikantes Risiko besteht, dass sich ihr Wert ändert. Der **NIW** ist der Nettoinventarwert je Anteil des Fonds (NIW), der den Wert der von einem Fonds gehaltenen Vermögenswerte abzüglich dessen Verbindlichkeiten widerspiegelt. Das **Umsatzwachstum** ist die Umsatzerhöhung während eines bestimmten Zeitraums, der sich oftmals, aber nicht immer, auf ein Jahr bezieht. Das **Wachstum des Gewinns je Aktie über 5 Jahre** ist das auf die vergangenen fünf hochgerechneten Steuerjahre gewichtete Durchschnittsgewinnwachstum je Aktie aller Wertpapiere des Portfolios. Der Gewinn je Aktie eines Unternehmens bezieht sich auf den Gesamtgewinn dividiert durch die im Umlauf befindlichen Aktien.

INFORMATIONEN ZUM INDEX

Der **MSCI All Country World Index (ACWI)** ist ein um den Streubesitz bereinigter Marktkapitalisierungsindex, der die Aktienmarktpformance der Industrie- und Schwellenländer misst. Der Begriff „Streubesitz“ bezieht sich auf den Anteil der umlaufenden Aktien, von dem angenommen wird, dass er Anlegern zum Kauf an den Aktienmärkten zur Verfügung steht. Die Performance des Index ist in US-Dollar angegeben, wobei von einer Wiederanlage der Nettodividenden ausgegangen wird. Der Index wird nicht verwaltet und berücksichtigt weder Aufwendungen noch Gebühren oder Ausgabeaufschläge. Es ist nicht möglich, direkt in einen Index zu investieren.

WEITERGABE

Dieses Material ist ausschließlich für Personen in Ländern bestimmt, in denen die Verteilung bzw. Verfügbarkeit des Materials den jeweils geltenden Gesetzen oder Vorschriften nicht zuwiderläuft, und wird daher nur an diese Personen verteilt. Die Anteile sind insbesondere nicht für den Vertrieb an US-Personen bestimmt.

Großbritannien: Morgan Stanley Investment Management Limited wurde von der Financial Conduct Authority zugelassen und unterliegt deren Aufsicht. Eingetragen in England. Registernummer: 1981121. Eingetragener Geschäftssitz: 25 Cabot Square, Canary Wharf, London E14 4QA. **Dubai:** Morgan Stanley Investment Management Limited (Representative Office, Unit Precinct 3-7th Floor-Unit 701 and 702, Level 7, Gate Precinct Building 3, Dubai International Financial Centre, Dubai, 506501, Vereinigte Arabische Emirate. Telefon: +97 (0)14 709 7158). **Deutschland:** Morgan Stanley Investment Management Limited, Niederlassung Deutschland, Junghofstraße 13-15, 60311 Frankfurt, Deutschland (Gattung: Zweigniederlassung (FDI) gem. § 53b KWG). **Italien:** Morgan Stanley Investment Management Limited, Niederlassung Mailand (Sede Secondaria di Milano), ist eine Zweigstelle von Morgan Stanley Investment Management Limited, einer in Großbritannien eingetragenen Gesellschaft, die von der Financial Conduct Authority (FCA) zugelassen und beaufsichtigt ist. Eingetragener Sitz: 25 Cabot Square, Canary Wharf, London, E14 4QA. Morgan Stanley Investment Management Limited, Niederlassung Mailand (Sede Secondaria di Milano), mit eingetragenem Sitz in Palazzo Serbelloni Corso Venezia, 16 – 20121 Mailand, Italien, ist in Italien mit der Unternehmens- und Umsatzsteuernummer 08829360968 eingetragen. **Niederlande:** Morgan Stanley Investment Management, Rembrandt Tower, 11th Floor Amstelplein 1 1096HA, Niederlande. Telefon: 31 2-0462-1300. Morgan Stanley Investment Management ist eine Zweigniederlassung von Morgan Stanley Investment Management Limited. Morgan Stanley Investment Management Limited ist von der britischen Financial Conduct Authority zugelassen und beaufsichtigt. **Schweiz:** Morgan Stanley & Co. International plc, London, Niederlassung Zürich, ist von der Eidgenössischen Finanzmarktaufsicht („FINMA“) zugelassen und beaufsichtigt. Eingetragen im Handelsregister Zürich unter der Nummer CHE-115415.770. Eingetragener Geschäftssitz: Beethovenstrasse 33, 8002 Zürich, Schweiz, Telefon +41 (0) 44 588 1000. Fax: +41(0) 44 588 1074.

Australien: Morgan Stanley Investment Management (Australia) Pty Limited ACN: 122040037, AFSL Nr. 314182 veröffentlicht dieses Dokument in Australien und ist für den Inhalt verantwortlich. Diese Publikation und der Zugriff auf sie sind ausschließlich „Wholesale-Clients“ im Sinne des Australian Corporations Act vorbehalten. **Hongkong:** Dieses Dokument wurde von Morgan Stanley Asia Limited zur Verwendung in Hongkong

herausgegeben und wird nur „professionellen Anlegern“ gemäß der Definition in der Verordnung für Wertpapiere und Futures von Hongkong (Securities and Futures Ordinance of Hong Kong, Kap. 571) ausgehändigt. Der Inhalt wurde durch keine Regulierungsbehörde, auch nicht durch die Securities and Futures Commission in Hongkong, überprüft oder genehmigt. Daher darf dieses Material, außer in gesetzlich vorgesehenen Ausnahmefällen, in Hongkong nicht publiziert, in Umlauf gebracht, verteilt, an die Öffentlichkeit gerichtet oder allgemein verfügbar gemacht werden.

Singapur: Dieses Dokument versteht sich nicht (weder direkt noch indirekt) als Aufforderung an die allgemeine Öffentlichkeit in Singapur zur Zeichnung oder zum Kauf, sondern darf nur (i) institutionellen Anlegern gemäß Abschnitt 304 des Securities and Futures Act, Chapter 289, von Singapur („SFA“), (ii) einer „betroffenen Person“ (u. a. einem zugelassenen Anleger) gemäß Abschnitt 305 des SFA, sofern die Verteilung im Einklang mit den in Abschnitt 305 des SFA festgelegten Bedingungen steht, oder (iii) anderweitig nur den sonstigen geltenden Bestimmungen des SFA entsprechend weitergegeben werden. Insbesondere Investmentfonds (und deren Fondsanteile), die von der Monetary Authority of Singapore (MAS) nicht zugelassen oder anerkannt sind, dürfen Privatanlegern nicht angeboten werden. Schriftliche Dokumentationen, die den vorstehenden Personen in Verbindung mit einem Angebot übermittelt werden, sind kein Verkaufsprospekt im Sinne des SFA. Daher kommt die für Inhalte von Verkaufsprospekten im SFA festgelegte gesetzliche Haftung hier nicht zur Anwendung. Anleger sollten sorgfältig überlegen, ob die Anlage für sie geeignet ist.

WICHTIGE INFORMATIONEN

EMEA: Dieses Marketingdokument wurde von Morgan Stanley Investment Management Limited („MSIM“) herausgegeben. MSIM ist von der Financial Conduct Authority zugelassen und beaufsichtigt. Registriert in England unter Nr. 1981121. Eingetragener Geschäftssitz: 25 Cabot Square, Canary Wharf, London E14 4QA.

Dieses Dokument enthält Informationen über den Teilfonds (der „Fonds“) von Morgan Stanley Investment Funds, einer in Luxemburg ansässigen SICAV (Société d'Investissement à Capital Variable). Morgan Stanley Investment Funds (die „Gesellschaft“) ist im Großherzogtum Luxemburg als Organismus für gemeinsame Anlagen in Wertpapieren gemäß Teil I des Gesetzes vom 17. Dezember 2010 in seiner aktuellen Fassung registriert. Die Gesellschaft ist ein Organismus für gemeinsame Anlagen in Wertpapieren („OGAW“).

Zeichnungsanträge für Anteile eines Fonds sollten erst dann gestellt werden, wenn die Anleger die aktuelle Version des Verkaufsprospekts, der wesentlichen Anlegerinformationen („KIID“) sowie des Jahres- und Halbjahresberichts (die „Angebotsdokumente“) bzw. sonstige in ihrem Land verfügbare relevante Dokumente gelesen haben, die am eingetragenen Geschäftssitz kostenlos erhältlich sind: European Bank and Business Centre, 6B route de Trèves, L-2633 Senningerberg, Handelsregister Luxemburg B 29 192. Italienische Anleger sollten darüber hinaus das „Erweiterte Zeichnungsformular“ und alle Anleger aus Hongkong den Abschnitt „Zusätzliche Informationen für Anleger aus Hongkong“ im Verkaufsprospekt beachten. Deutschsprachige Exemplare des Verkaufsprospekts, der wesentlichen Anlegerinformationen (KIID), der Satzung der Gesellschaft und der Jahres- und Halbjahresberichte sowie zusätzliche Informationen sind kostenlos bei der Schweizer Vertretung erhältlich. Die Schweizer Vertretung ist Carnegie Fund Services S.A., 11, rue du Général-Dufour, 1204 Genf, Schweiz. Die Schweizer Zahlstelle ist die Banque Cantonale de Genève, 17, quai de l'Île, 1204 Genf, Schweiz. Das vorliegende Dokument wurde ausschließlich zu Informationszwecken erstellt und stellt kein Angebot bzw. keine Empfehlung zum Kauf oder Verkauf eines bestimmten Wertpapiers oder zur Verfolgung einer bestimmten Anlagestrategie dar.

In diesem Dokument genannte Indizes (einschließlich eingetragener Marken) sind geistiges Eigentum des jeweiligen Lizenzgebers. Auf einen Index bezogene Produkte werden in keiner Weise von dem jeweiligen Lizenzgeber gesponsert, beworben, verkauft oder empfohlen. Der Lizenzgeber übernimmt in diesem Zusammenhang keine Haftung.

Alle Anlagen sind mit Risiken verbunden, die auch einen möglichen Verlust des eingesetzten Kapitals einschließen können. Die hierin enthaltenen Materialien wurden nicht auf der Grundlage der individuellen Situation eines einzelnen Kunden erstellt und stellen keine Anlageberatung dar. Sie dürfen nicht als Steuer-, Buchführungs-, Rechts- oder aufsichtsrechtliche Beratung interpretiert werden. Zu diesem Zweck sollten Anleger vor Anlageentscheidungen eine unabhängige Rechts- und Finanzberatung in Anspruch nehmen, die auch eine Beratung in Bezug auf steuerliche Auswirkungen umfasst.

Die in diesem Dokument enthaltenen Informationen stellen keine Research-Empfehlung und kein „Anlageresearch“ dar und sind in Übereinstimmung mit geltenden europäischen oder Schweizer Bestimmungen als „Marketingmitteilung“ klassifiziert. Das bedeutet, dass die in dieser Marketingmitteilung enthaltenen Informationen (a)

nicht im Einklang mit den gesetzlichen Erfordernissen zur Förderung der Unabhängigkeit des Anlageresearchs erstellt wurden und (b) keinem Handelsverbot im Vorfeld der Verbreitung des Anlageresearchs unterliegen.

MSIM hat keine Finanzintermediäre beauftragt, dieses Dokument zu nutzen und zu verteilen, es sei denn, eine solche Nutzung und Verteilung erfolgt im Einklang mit geltenden Gesetzen und Vorschriften. MSIM übernimmt keine Verantwortung und haftet nicht für den Gebrauch oder Missbrauch dieser Veröffentlichung durch den Finanzintermediär. Wenn Sie als Vertriebsstelle der Morgan Stanley Investment Funds fungieren, sind einige bzw. alle Fonds oder Anteile an einzelnen Fonds ggf. zum Vertrieb verfügbar. Bitte entnehmen Sie die entsprechenden Einzelheiten Ihrer Untervertriebsvereinbarung, bevor Sie Ihre Kunden über den Fonds informieren.

Dieses Dokument darf ohne die ausdrückliche schriftliche Genehmigung von MSIM weder vollständig noch in Teilen vervielfältigt, kopiert, weitergegeben oder Dritten gegenüber offengelegt werden.

Bei sämtlichen in dieser Veröffentlichung enthaltenen Informationen handelt es sich um unternehmenseigene und urheberrechtlich geschützte Inhalte.

Das vorliegende Dokument darf in andere Sprachen übersetzt werden. Sollte eine solche Übersetzung angefertigt werden, die englische Originalversion als maßgeblich. Bei Abweichungen zwischen der englischen und einer anderssprachigen Fassung ist die englische Version maßgeblich.