

Morgan Stanley Investment Funds

Global Convertible Bond Fund

(Clase de participaciones con cobertura del valor liquidativo frente al riesgo de divisa, acumulación)

Objetivo de la inversión

Generar ingresos y crecimiento a largo plazo de su inversión.

Enfoque de inversión

Su objetivo es lograr la revalorización del capital a largo plazo, en dólares estadounidenses, invirtiendo principalmente en bonos convertibles denominados en divisas globales emitidos por compañías que estén listadas o que operen tanto en mercados desarrollados como emergentes.

Equipos de inversión

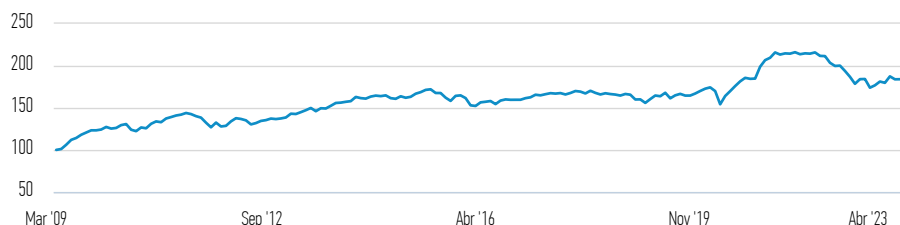
| | INCORPORACIÓN A LA COMPAÑÍA | AÑOS DE EXPERIENCIA EN EL SECTOR |
|---------------------------------------|-----------------------------|----------------------------------|
| Tom D. Wills, Managing Director | 2010 | 25 |
| Andrew Cohen, CFA, Executive Director | 2018 | 21 |

Los miembros del equipo pueden cambiar en cualquier momento sin aviso previo. El día 27 de mayo de 2022, Richard Class dejó de ser gestor del fondo. Con efecto el 1 de octubre de 2022, Christian Roth dejó de ser gestor de carteras y Andrew Cohen se incorporó al fondo.

Clase AH (EUR) Participaciones (% neto de comisiones) EUR

Rentabilidad de 100 EUR invertidos desde el lanzamiento (valor en efectivo)

La rentabilidad pasada no es un indicador fiable de resultados futuros.



— Clase AH (EUR) Acciones

Rentabilidad de la inversión (% neto de comisiones) en EUR

| | Acumulado (%) | | | | Anualizado (% anual) | | | |
|-------------------------|---------------|-------|------|-------|----------------------|--------|---------|-------------|
| | 1 M | 3 M | YTD | 1 AÑO | 3 AÑOS | 5 AÑOS | 10 AÑOS | LANZAMIENTO |
| Clase AH (EUR) Acciones | -0,54 | -2,35 | 1,82 | -5,59 | 3,71 | 1,81 | 2,20 | 4,38 |

Rentabilidades del año natural (%)

| | 2022 | 2021 | 2020 | 2019 | 2018 | 2017 | 2016 | 2015 | 2014 | 2013 |
|-------------------------|--------|------|-------|-------|-------|------|-------|-------|------|-------|
| Clase AH (EUR) Acciones | -15,02 | 2,33 | 19,63 | 10,84 | -6,72 | 3,48 | -0,06 | -0,25 | 3,06 | 13,46 |

Todos los datos de rentabilidad corresponden al valor liquidativo al inicio y al final del periodo, son netos de comisiones, y no tienen en cuenta las comisiones y costes incurridos en la emisión y reembolso de participaciones. La fuente de todas las cifras de rentabilidad y los datos del índice es Morgan Stanley Investment Management.

El valor de las inversiones y de las rentas derivadas de ellas puede disminuir y aumentar, por lo que un inversor podría no recuperar el importe invertido.

HIGH YIELD TEAM

★★★★ Calificación global de Morningstar*

Comparado con 376 fondos. Basado en rentabilidad ajustada al riesgo Participaciones de clase AH (EUR): 3 a. Calificación de 4 estrellas; 5 a. Calificación de 4 estrellas; 10 a. Calificación de 4 estrellas.

| Clase de acción | CLASE AH (EUR) |
|----------------------|----------------|
| Divisa | Euro |
| ISIN | LU0410168768 |
| Bloomberg | MRSGCAH LX |
| Fecha de Lanzamiento | 20 Marzo 2009 |
| Valor liquidativo | € 40,74 |

Datos del fondo

| | |
|------------------------------------|---|
| Fecha de lanzamiento | 17 Julio 2002 |
| Divisa del fondo | Dólar estadounidense |
| Índice de referencia | Refinitiv Convertible Global Focus (USD Hedged) Index |
| Índice de referencia personalizado | Índice de referencia adaptado |
| Patrimonio total | \$ 579,41 millones |
| Estructura | Luxembourg SICAV |
| SFDR | Artículo 8 |
| Classification [†] | |

| Gastos (%) | CLASE AH (EUR) |
|--------------------------------|----------------|
| Comisión de suscripción máxima | 4,00 |
| Gastos corrientes | 1,27 |
| Comisión de gestión | 1,00 |

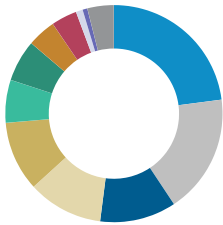
La comisión de suscripción se expresa como importe máximo. En algunos casos, se puede pagar menos. Puede averiguarlo a través de su asesor financiero. Los gastos corrientes reflejan los pagos y gastos asumidos por el fondo y se deducen de los activos del fondo durante el periodo. Incluye las comisiones pagadas por gestión de inversiones (comisión de gestión), las del depositario y los gastos administrativos. Para obtener más información, consulte el apartado de "Comisiones y gastos" del folleto.

| Suscripciones (USD) | CLASE AH (EUR) |
|---------------------------|----------------|
| Inversión inicial mínima | 0 |
| Inversión mínima sucesiva | 0 |

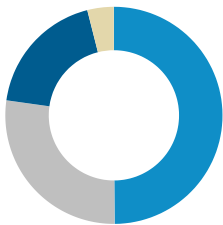
| Características | FONDO | ÍNDICE |
|---------------------------------------|-------|--------|
| Duración (años) | 2,79 | 2,46 |
| Delta (sensibilidad a renta variable) | 42,70 | 49,80 |
| Rentabilidad actual (%) | 0,92 | 1,19 |
| Prima de conversión | 51,42 | 35,38 |

| Principales posiciones (% del patrimonio neto total) ¹ | FONDO |
|---|--------------|
| Cellnex Telecom S.A., 0.500000%, 2028-07-05 | 1,66 |
| Ford Motor Company, 0.000000%, 2026-03-15 | 1,31 |
| America Movil Bv, 0.000000%, 2024-03-02 | 1,31 |
| Nippon Steel Corp, 0.000000%, 2026-10-05 | 1,24 |
| Liberty Media Corp, 3.750000%, 2028-03-15 | 1,18 |
| Bill.com Holdings Inc, 0.000000%, 2025-12-01 | 1,18 |
| Zto Express (Cayman) Inc, 1.500000%, 2027-09-01 | 1,17 |
| POSCO, 0.000000%, 2026-09-01 | 1,11 |
| On Semiconductor Corp, 0.500000%, 2029-03-01 | 1,10 |
| Akamai Tech, Inc., 0.125000%, 2025-05-01 | 1,09 |
| Total | 12,35 |

| Distribución por sectores (% del patrimonio neto total) ^{2,3} | FONDO |
|--|-------|
| Tecnología de la información | 22,94 |
| Consumo discrecional | 17,73 |
| Industrial | 11,37 |
| Servicios de comunicación | 11,20 |
| Salud | 10,42 |
| Financiero | 6,37 |
| Materiales | 6,22 |
| Consumo estable | 4,25 |
| Servicios públicos | 3,82 |
| Energía | 1,02 |
| Otros | 0,72 |
| Tesorería y equivalentes | 3,94 |



| Distribución geográfica (% del patrimonio neto total) ² | FONDO |
|--|-------|
| América | 49,91 |
| Europa, Oriente Medio y África | 27,31 |
| Asia y otros países | 18,85 |
| Tesorería | 3,94 |



[†] Este fondo está clasificado bajo el Artículo 8 en virtud del Reglamento de Divulgación de Finanzas Sostenibles. Los productos bajo el artículo 8 son aquellos que promueven características ambientales o sociales y que integran factores de sostenibilidad en su proceso de inversión de manera vinculante.

¹ Estos valores y las asignaciones porcentuales revisten fines meramente ilustrativos y no constituyen asesoramiento de inversiones o recomendaciones con respecto a los valores o las inversiones que aquí se mencionan, no debiéndose interpretar como tales.

² Podrían no alcanzar el 100% debido al redondeo.

³ Para obtener información adicional sobre clasificaciones / definiciones sectoriales, visite www.msici.com/gics y el glosario en www.morganstanley.com/im.

Consulte el folleto para obtener información exhaustiva sobre los riesgos, disponible en www.morganstanleyinvestmentfunds.com. Todos los datos son a 30.04.2023 y pueden cambiar a diario.

No deben solicitarse participaciones del fondo sin consultar primero el prospectus y el documento de información fundamental o el documento de datos fundamentales para el inversor vigentes, disponibles en inglés y en el idioma oficial de su jurisdicción en morganstanleyinvestmentfunds.com o de forma gratuita en el domicilio social de Morgan Stanley Investment Funds, European Bank and Business Centre, 6B route de Trèves, L-2633 Senningerberg, inscrita en el registro mercantil de Luxemburgo con el número B 29 192. La información en relación con los aspectos de sostenibilidad del fondo y el resumen de los derechos de los inversores está disponible en el sitio web antes mencionado. En caso de que la sociedad gestora del fondo correspondiente decida resolver su contrato para la comercialización del fondo en cualquier país del EEA en que se encuentre inscrito a tales efectos, será de conformidad con la normativa pertinente para UCITS.

DEFINICIONES

Bloomberg se refiere a Bloomberg Global Identifier (BBGID). Se trata de un código alfanumérico único de 12 dígitos diseñado para permitir la identificación de valores, como las diferentes clases de participaciones de los subfondos de Morgan Stanley Investment Funds, en un terminal de Bloomberg. El terminal de Bloomberg permite a los analistas acceder y analizar datos de los mercados financieros en tiempo real. Cada código de Bloomberg comienza con el mismo prefijo BBG, seguido de nueve caracteres adicionales que enumeramos en esta guía para cada clase de participaciones de cada fondo. La **delta** es la relación que mide las variaciones en el precio de una opción y las variaciones en el precio del activo subyacente. La **duración** mide la sensibilidad del precio (el valor del principal) de una inversión en renta fija frente a una variación de los tipos de interés. La duración se expresa como un número de años. El aumento de los tipos de interés supone la caída en los precios de los bonos, mientras que la disminución de los tipos de interés supone el incremento en los precios de los bonos. El **efectivo y equivalentes** se definen como el valor de los activos que puede convertirse a efectivo de inmediato. Se incluyen el papel comercial, las operaciones con divisas abiertas, las letras del Tesoro y otros instrumentos a corto plazo. Tales instrumentos se consideran equivalentes a efectivo porque se estiman líquidos y no expuestos a un riesgo significativo de variación en su valor. **ISIN** es el número internacional de identificación de valores (ISIN), un código de 12 dígitos que consiste en números y letras que identifican inequívocamente los valores. **Prima de conversión** es la cantidad por la cual el precio de un valor convertible excede el valor de mercado actual de las acciones

Perfil de riesgo y rentabilidad de la clase de acciones AH (EUR)

La categoría de riesgo y recompensa indicada se basa en datos históricos.

- Las cifras históricas son sólo orientativas y podrían no ser un indicador fiable de lo que sucederá en el futuro.
- Por tanto, esta categoría podría variar en el futuro.
- Cuanto más alta es la categoría, mayor es el beneficio potencial, pero mayor es también el riesgo de perder la inversión. Categoría 1 no indica una inversión exenta de riesgo.
- El fondo se encuentra en esta categoría porque invierte en títulos de renta fija canjeables por acciones de empresas y la rentabilidad teórica y/o materializada del fondo ha experimentado subidas y bajadas medias en términos históricos.
- El fondo puede verse afectado por las fluctuaciones de los tipos de cambio entre la moneda del fondo y las monedas de las inversiones que éste realiza.

Esta calificación no tiene en cuenta otros factores de riesgo que deberían considerarse antes de invertir, como:

- Es probable que el valor de los bonos disminuya si aumentan los tipos de interés y viceversa.
- El valor de los instrumentos financieros derivados es altamente sensible, lo cual puede traducirse en pérdidas superiores a la cantidad invertida por el subfondo.
- Los emisores pueden no tener capacidad de reembolso de su deuda; si así fuera, el valor de su inversión descenderá. Este riesgo es mayor cuando el fondo invierte en un bono con una calificación crediticia menor.
- El fondo recurre a otras partes para prestar determinados servicios o realizar ciertas inversiones o transacciones. Si dichas partes se declararan insolventes, el fondo podría quedar expuesto a pérdidas financieras.
- Los factores de sostenibilidad pueden plantear riesgos para la inversión, por ejemplo: pueden afectar al valor de los activos, incrementar los costes operativos.
- Puede que no exista un número suficiente de compradores o vendedores, lo cual podría incidir en la capacidad del fondo para comprar o vender títulos.
- Los riesgos de invertir en mercados emergentes son mayores, dado que los sistemas políticos, jurídicos y operativos pueden estar menos avanzados que en los mercados desarrollados.
- Para lograr la cobertura cambiaria, esta clase de participaciones depende de que otras partes cumplan con determinadas obligaciones contractuales. Por tanto, la inversión está sujeta a un mayor riesgo debido a la posibilidad de que dichas partes incumplan tales obligaciones.
- La rentabilidad pasada no es un indicador fiable de resultados futuros. La rentabilidad puede aumentar o disminuir como consecuencia de las fluctuaciones de las divisas. El valor de las inversiones y los ingresos derivados de ellas puede disminuir y aumentar, por lo que los inversores podrían perder toda su inversión o una parte sustancial de esta.
- El valor de las inversiones y los ingresos derivados de ellas variará, por lo que no existe garantía de que el fondo vaya a alcanzar sus objetivos de inversión.
- Las inversiones pueden realizarse en varias divisas y, por lo tanto, las variaciones en los tipos de cambio entre divisas pueden hacer que el valor de las inversiones disminuya o aumente. Además, el valor de las inversiones puede verse afectado negativamente por las fluctuaciones en los tipos de cambio entre la divisa de referencia del inversor y la divisa de denominación de las inversiones.

Otras clases A disponibles

| | DIVISA | LANZAMIENTO | ISIN | BLOOMBERG |
|----------|--------|-------------|--------------|------------|
| A | USD | 17.07.2002 | LU0149084633 | MORSCUA LX |
| A (EUR) | EUR | 29.04.2022 | LU2473713548 | MOGCBAE LX |
| AH (CHF) | CHF | 19.11.2012 | LU0856053482 | MSGCAHC LX |

ordinarias en las que puede convertirse. La **rentabilidad actual** es un parámetro que considera el precio actual de un bono en lugar de su valor nominal y representa la rentabilidad que un inversor esperaría si comprara el bono y lo mantuviera durante un año. Se calcula dividiendo las entradas de efectivo anuales entre el precio de mercado. El **valor liquidativo** por participación del fondo representa el valor de los activos de un fondo menos sus pasivos.

INFORMACIÓN DE ÍNDICE

La evolución del índice de referencia mixto mostrada se calcula utilizando el índice **ICE BofAML G300 Global Convertible Local Currency** hasta el 31 de octubre de 2005, **El índice ICE BofAML G300 Global Convertible Index USD Hedged** hasta el 30 de abril de 2011 y **El índice Refinitiv Convertible Global Focus (USD Hedged)** en adelante. Con efecto a partir del 21 de febrero de 2017, la denominación de **Thomson Reuters Convertible Global Focus (USD Hedged)** pasó a ser **Refinitiv Convertible Global Focus (USD Hedged)**.

El índice Refinitiv Convertible Global Focus USD Hedged es un índice ponderado por mercado con un tamaño mínimo para inclusión de 500 millones de dólares estadounidenses (Estados Unidos), 200 millones (Europa), 22.000 millones de yenes y 275 millones de dólares estadounidenses (otros) de bonos convertibles vinculados a títulos de renta variable.

El índice ICE BofAML G300 Global Convertible - Local Currency es un índice global de bonos convertibles conformado por compañías representativas de la estructura del mercado de países de América del Norte, Europa y la región de Asia-Pacífico. Está integrado por valores en sus respectivas divisas locales.

El índice ICE BofAML G300 Global Convertible USD Hedged es un índice global de bonos convertibles conformado por compañías representativas de la estructura del mercado de países de América del Norte, Europa y la región de Asia-Pacífico. Está cubierto en dólares estadounidenses.

DISTRIBUCIÓN

Este documento se dirige exclusivamente a personas que residan en jurisdicciones donde la distribución o la disponibilidad de la información que aquí se recoge no vulneren las leyes o los reglamentos locales y solo se distribuirá entre estas personas. Será responsabilidad de la persona en posesión de este documento y de aquellas personas que deseen solicitar participaciones de acuerdo con lo previsto en el folleto informarse y

cumplir todas las leyes y regulaciones aplicables en cualesquiera jurisdicciones relevantes. MSIM, división de gestión de activos de Morgan Stanley (NYSE: MS), y sus filiales disponen de acuerdos a fin de comercializar los productos y servicios de cada compañía. Cada filial de MSIM está regulada según corresponda en la jurisdicción en la que lleva a cabo su actividad. Las filiales de MSIM son: Eaton Vance Management (International) Limited, Eaton Vance Advisers International Ltd, Calvert Research and Management, Eaton Vance Management, Parametric Portfolio Associates LLC y Atlanta Capital Management LLC. En la UE, los documentos de MSIM y Eaton Vance los emite MSIM Fund Management (Ireland) Limited ("FMIL"). FMIL está regulada por el Banco Central de Irlanda y está constituida en Irlanda como sociedad de responsabilidad limitada con el número de registro 616661 y tiene su domicilio social en The Observatory, 7-11 Sir John Rogerson's Quay, Dublín 2, D02 VC42 (Irlanda).

Fuera de la UE, los documentos de MSIM los emite Morgan Stanley Investment Management Limited (MSIM Ltd.), autorizada y regulada por la Autoridad de Conducta Financiera. Inscrita en Inglaterra. Número de registro: 1981121. Domicilio social: 25 Cabot Square, Canary Wharf, Londres E14 4QA.

Suiza: los documentos de MSIM los emite Morgan Stanley & Co. International plc, London (Zurich Branch). Autorizada y regulada por la Eidgenössische Finanzmarktaufsicht ("FINMA"). Domicilio social: Beethovenstraße 33, 8002 Zürich (Suiza). **Italia:** MSIM FMIL (Milan Branch) (Sede Secundaria di Milano), Palazzo Serbelloni, Corso Venezia 16, 20121 Milán (Italia). **Países Bajos:** MSIM FMIL (Amsterdam Branch), Rembrandt Tower, 11th Floor, Amstelplein 1, 1096HA (Países Bajos). **Francia:** MSIM FMIL (Paris Branch), 61 rue de Monceau, 75008 París (Francia). **España:** MSIM FMIL (Madrid Branch), calle Serrano 55, 28006 Madrid (España).

Dubái: MSIM Ltd (Representative Office, Unit Precinct 3-7th Floor-Unit 701 and 702, Level 7, Gate Precinct Building 3, Dubai International Financial Centre, Dubái, 506501 (Emiratos Árabes Unidos). Teléfono: +97 (0)14 709 7158).

Este documento se distribuye en Dubai International Financial Centre por Morgan Stanley Investment Management Limited (Representative Office), entidad regulada por la Autoridad de servicios financieros de Dubái ("DFSA"). Tiene como único fin su uso por clientes profesionales y contrapartes de mercado. Este documento no tiene como fin su distribución a clientes minoristas, que no deberán basar sus decisiones en la información que aquí se recoge.

Este documento se refiere a un producto financiero que no ha sido regulado ni aprobado de ninguna manera por la DFSA. La DFSA no tiene la responsabilidad de revisar o verificar ningún documento en relación con este producto financiero. Por consiguiente, la DFSA no ha aprobado este documento ni cualquier otro conexo ni ha tomado ninguna medida orientada a verificar la información recogida en este documento, por el que carece de responsabilidad. El producto financiero al que se refiere este documento puede no ser líquido y su reventa o su transmisión pueden estar supeditadas a restricciones. Los inversores potenciales deben llevar a cabo su propio procedimiento de diligencia debida en relación con el producto financiero. Si no comprende el contenido de este documento, consulte a un asesor financiero autorizado.

Hong Kong: Este documento lo difunde Morgan Stanley Asia Limited para utilizarse en Hong Kong y únicamente podrá facilitarse a "inversores profesionales", según se define este término en la Ordenanza de valores y futuros (Securities and Futures Ordinance) de Hong Kong (capítulo 571). El contenido de este documento no lo ha revisado ni aprobado ninguna autoridad reguladora, ni siquiera la Comisión de Valores y Futuros de Hong Kong. En consecuencia, salvo en casos de exención conforme a la legislación pertinente, este documento no podrá emitirse, distribuirse, dirigirse ni ofrecerse al público en Hong Kong. **Singapur:** Este documento lo difunde Morgan Stanley Investment Management Company y no debe considerarse una invitación de suscripción o adquisición, directa o indirectamente, dirigida al público o a cualquier persona concreta de este en Singapur, salvo a (i) inversores institucionales conforme al artículo 304 del capítulo 289 de la Ley de valores y futuros (Securities and Futures Act, "SFA") de Singapur, (ii) "personas relevantes" (incluidos inversores acreditados) de conformidad con el artículo 305 de la SFA, y de acuerdo con las condiciones especificadas en el artículo 305 de la SFA, o (iii) de otro modo de conformidad y de acuerdo con las condiciones de cualquier otra disposición aplicable de la SFA.

Concretamente, no podrán ofrecerse al público minorista participaciones de fondos de inversión no autorizados o reconocidos por la Autoridad Monetaria de Singapur. Ningún documento escrito dirigido a cualquiera de las personas citadas anteriormente en relación con una oferta constituye un folleto, según la definición que se le atribuye a este término en la SFA, por lo que no rigen las disposiciones de la SFA sobre responsabilidad legal en relación con el contenido de folletos. Además, los inversores deben analizar minuciosamente si la inversión es o no apta para ellos. La Autoridad Monetaria de Singapur no ha revisado esta publicación. **Australia:** Este documento es proporcionado por Morgan Stanley Investment Management (Australia) Pty Ltd ABN 22122040037, AFSL n.º 314182 y sus filiales y no constituye oferta de derechos. Morgan Stanley Investment Management (Australia) Pty Limited dispone la prestación de servicios financieros por filiales de MSIM a clientes mayoristas australianos. Solo se ofrecerán derechos en circunstancias en que no se requiera comunicación al respecto con arreglo a la Ley de sociedades (Corporations Act) de 2001 (Cth) (la "Ley de sociedades"). No se pretende que ninguna oferta de derechos constituya una oferta de derechos en circunstancias en que se requiera comunicación conforme a la Ley de sociedades y solo se realizará a personas que reúnan los criterios para ser consideradas "clientes mayoristas" (según la definición que se le atribuye a este término en la Ley de sociedades). Este documento no ha sido depositado ante la Comisión australiana de valores e inversiones.

Chile: Ni el fondo ni las participaciones de aquel se encuentran inscritos en el Registro de Valores Extranjeros ni están supeditados a la supervisión de la Comisión para el Mercado Financiero. Este documento y demás documentación de oferta relativos a la oferta de participaciones del fondo no constituyen una oferta pública de, ni una invitación para suscribir o adquirir, participaciones del fondo en la República de Chile, salvo a compradores identificados de manera individual con arreglo a una oferta privada, según la definición que se le atribuye a este término en el artículo 4 de la Ley del Mercado de Valores de Chile (una oferta no "dirigida al público en general o a ciertos sectores o a grupos específicos de este").

Perú: Las participaciones del fondo no se han inscrito ni se inscribirán en Perú con arreglo al Decreto Legislativo 862: Ley de Fondos de Inversión y sus Sociedades Administradoras o con arreglo al Decreto Legislativo 861: Ley del Mercado de Valores y se ofrecen a inversores institucionales exclusivamente (según la definición que se le atribuye a este término en el artículo 8 de la Ley del Mercado de Valores) en el marco de una colocación privada, de acuerdo con el artículo 5 de la Ley del Mercado de Valores. Las participaciones del fondo no se han inscrito en el Registro Público del Mercado de Valores que mantiene, y la oferta de las participaciones del fondo en Perú no se encuentra supeditada a la

supervisión de, la Superintendencia del Mercado de Valores. Las transmisiones de participaciones del fondo que se lleven a cabo quedarán supeditadas a las limitaciones incluidas en la Ley del Mercado de Valores y los reglamentos que se emitan en su virtud.

INFORMACIÓN IMPORTANTE

EMEA: Esta comunicación comercial ha sido emitida por MSIM Fund Management (Ireland) Limited. MSIM Fund Management (Ireland) Limited ("FMIL") está regulada por el Banco Central de Irlanda. FMIL está constituida en Irlanda como sociedad de responsabilidad limitada con número de registro 616661 y tiene su domicilio social en The Observatory, 7-11 Sir John Rogerson's Quay, Dublín 2, D02 VC42 (Irlanda).

Este documento contiene información relativa a los subfondos de Morgan Stanley Investment Funds, société d'investissement à capital variable domiciliada en Luxemburgo. Morgan Stanley Investment Funds (la "sociedad") está domiciliada en el Gran Ducado de Luxemburgo como organismo de inversión colectiva de conformidad con la Parte 1 de la Ley de 17 de diciembre de 2010, en su versión modificada. La sociedad es un organismo de inversión colectiva en valores mobiliarios (OICVM).

No deben solicitarse participaciones del fondo sin consultar primero el prospectus, el documento de información fundamental o el documento de datos fundamentales para el inversor y los informes anual y semestral ("Offering Documents") vigentes u otros documentos disponibles en su jurisdicción, que podrán obtenerse de forma gratuita en el domicilio social: European Bank and Business Centre, 6B route de Trèves, L-2633 Senningerberg, inscrita en el registro mercantil de Luxemburgo con el número B 29 192. Asimismo, todos los inversores italianos deben consultar el Formulario de solicitud ampliado y todos los inversores de Hong Kong deben consultar el apartado "Información adicional para inversores de Hong Kong" del folleto. Pueden obtenerse copias gratuitas en alemán del prospectus, el documento de información fundamental, el documento de datos fundamentales para el inversor, los estatutos y los informes anuales y semestrales, así como otra información, a través del representante en Suiza. El representante en Suiza es Carnegie Fund Services S.A., 11, rue du Général-Dufour, 1204 Ginebra. El agente de pagos en Suiza es Banque Cantonale de Genève, 17, quai de l'Île, 1204 Ginebra. El presente documento se ha elaborado exclusivamente a efectos informativos y no constituye una oferta o una recomendación para comprar o vender valores concretos ni para adoptar una estrategia de inversión determinada.

La propiedad intelectual de los índices que se mencionan en este documento (incluidas las marcas comerciales registradas) corresponde a sus licenciantes. Los licenciantes no patrocinan, respaldan, venden ni promocionan en modo alguno ningún producto basado en índices, por lo que no tendrán responsabilidad alguna en relación a este respecto. El fondo se gestiona de manera activa y su gestión no está limitada por la composición del índice de referencia.

Todas las inversiones conllevan riesgos, incluida la posible pérdida del capital principal. La información que figura en este documento no se ha elaborado atendiendo a las circunstancias particulares de ningún cliente y no constituye asesoramiento de inversión ni debe interpretarse en forma alguna como asesoramiento fiscal, contable, jurídico o regulatorio. Por consiguiente, antes de tomar una decisión de inversión, los inversores deben consultar a un asesor jurídico y financiero independiente para que les informe sobre las consecuencias fiscales de dicha inversión.

El uso de apalancamiento aumenta los riesgos, de modo que una variación relativamente reducida en el valor de una inversión puede traducirse en una variación desproporcionadamente elevada, desfavorable o favorable del valor de la inversión y, a su vez, del valor del fondo.

Invertir en el fondo implica adquirir participaciones o acciones de un fondo y no en un activo subyacente determinado como un edificio o las acciones de una empresa: estos son únicamente los activos subyacentes que se poseen.

La información incluida en la presente comunicación no constituye una recomendación basada en análisis ni "análisis de inversiones" y se considera "comunicación comercial" con arreglo a las disposiciones reglamentarias europeas o suizas aplicables. Esto significa que esta comunicación comercial (a) no se ha elaborado de conformidad con los requisitos legales establecidos para promover la independencia del análisis de inversiones y (b) no está sujeta a ninguna prohibición de contratación antes de la difusión del análisis de inversiones.

MSIM no ha autorizado a intermediarios financieros a utilizar o distribuir este documento, salvo que dicha utilización y distribución se haga de conformidad con las leyes y los reglamentos aplicables. MSIM no será responsable, y declina cualquier responsabilidad, por el uso o el uso inapropiado de este documento por cualquier intermediarios financieros. Si usted distribuidor de Morgan Stanley Investment Funds, algunos fondos o todos ellos, o participaciones de fondos concretos, podrían estar disponibles para su distribución. Consulte estos datos en su acuerdo de subdistribución antes de remitir información sobre fondos a sus clientes.

La totalidad o parte de este documento no puede ser reproducida, copiada, modificada, utilizada para crear un trabajo derivado, ejecutada, mostrada, publicada, cargada, objeto de licencia, enmarcada, distribuida o transmitida directa o indirectamente ni cualquiera de sus contenidos divulgados a terceros sin el consentimiento expreso por escrito de la firma. Este documento no puede ser objeto de enlace a menos que el hipervínculo sea para uso personal y no comercial. Toda la información que figura en este documento es propia y cuenta con la protección de la legislación sobre derechos de autor y demás leyes aplicables. Este documento podrá traducirse a otros idiomas. Cuando se haga tal traducción, la versión en inglés se considerará la definitiva. Si existiera alguna discrepancia entre la versión en inglés y cualquier versión de este documento en otro idioma, prevalecerá la versión en inglés.

*MORNINGSTAR

Calificaciones al 30.04.2023. Las calificaciones Morningstar Rating™ para fondos, o "calificaciones con estrellas", se calculan en el caso de productos gestionados (incluidos fondos de inversión, subcuentas de rentas vitalicias variables y subcuentas de seguros de vida variables, fondos cotizados, fondos de capital fijo y cuentas independientes) con un historial de, al menos, tres años. Los fondos cotizados y los fondos de inversión de capital variable se consideran un conjunto único a efectos comparativos. Se calculan a partir de un parámetro de Morningstar de rentabilidad ajustada por el riesgo que tiene en cuenta la variación de la rentabilidad adicional mensual de un producto gestionado, dotando de mayor énfasis a las variaciones a la baja y recompensando la rentabilidad sistemática. Se asignan cinco estrellas al 10% de los mejores productos de cada categoría, cuatro estrellas al siguiente 22,5%, tres al siguiente 35%, dos al siguiente 22,5% y una estrella al 10% menos rentable. La calificación general de Morningstar de un producto gestionado se obtiene de una media ponderada de las cifras de rentabilidad asociadas a los parámetros de calificación

de Morningstar a tres, cinco y diez años (si corresponde). Las ponderaciones son las siguientes: calificación del 100% a tres años por 36-59 meses de rentabilidad total, calificación del 60% a cinco años / calificación del 40% a tres años por 60-119 meses de rentabilidad total y calificación del 50% a 10 años / calificación del 30% a cinco años / calificación del 20% a tres años por 120 meses o más de rentabilidad total. Si bien la fórmula de calificación general mediante estrellas a 10 años parece otorgar la mayor ponderación al periodo de 10 años, el periodo de tres años más reciente es el que en realidad incide en mayor medida, pues se incluye en los tres periodos de calificación. Las calificaciones no tienen en cuenta los volúmenes de ventas.

La **categoría Europa / Asia y Sudáfrica (EAA)** incluye fondos domiciliados en los mercados

Europeos, los principales mercados asiáticos transfronterizos donde hay disponibles cantidades importantes de fondos europeos de OICVM (principalmente Hong Kong, Singapur y Taiwán), Sudáfrica y otros mercados asiáticos y africanos seleccionados donde Morningstar cree que es beneficioso para los inversores que los fondos se incluyan en el sistema de clasificación EAA.

© 2023 Morningstar. Todos los derechos reservados. La información que figura en el presente documento: (1) es propiedad de Morningstar y / o de sus proveedores de contenidos; (2) no podrá copiarse ni distribuirse; y (3) no se garantiza que sea precisa, íntegra u oportuna. Ni Morningstar ni sus proveedores de contenidos son responsables de ningún daño o pérdida que se derive de cualquier uso que se haga de esta información. **La rentabilidad pasada no es garantía de resultados futuros.**