

## Morgan Stanley Investment Funds

## Global Brands Fund

(Thesaurierende Anteilsklasse mit Währungsabsicherung)

## Anlageziel

Langfristiges Wachstum Ihrer Anlage.

## Anlageansatz

Das Anlageteam ist davon überzeugt, dass qualitativ hochwertige Unternehmen, die sich durch dominante Marktpositionen auszeichnen und denen solide immaterielle Vermögenswerte zugrunde liegen, langfristig attraktive Renditen erwirtschaften können. ESG-Analysen und aktiv vom Portfolio Manager-geführte Engagements sind fundamentaler Bestandteil des Anlageprozesses.

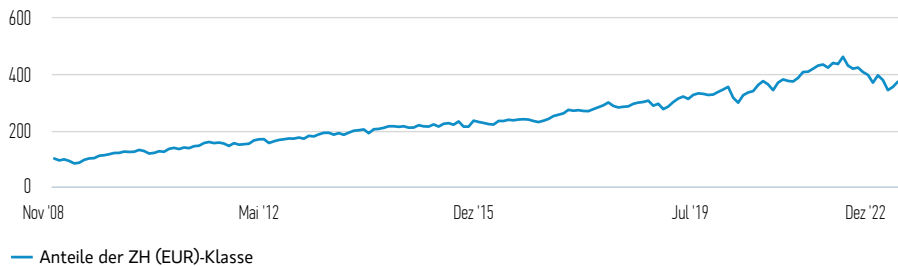
Anlageteam	BRANCHENERFAHRUNG IN	
	SEIT	JAHREN
William Lock, Head of International Equity Team	1994	31
Bruno Paulson, Managing Director	2009	29
Nic Sochovsky, Managing Director	2015	25
Marcus Watson, Managing Director	2008	15
Alex Gabriele, Managing Director	2012	14
Nathan Wong, Executive Director	2017	23
Marte Borhaug, Head of Sustainable Outcomes	2021	13
Vladimir A. Demine, Head of ESG Research	2009	21
Richard Perrott, Executive Director	2015	17
Isabelle Mast, Executive Director	2021	18

Die Zusammensetzung des Teams kann sich jederzeit ohne Vorankündigung ändern. Das Investmentteam besteht derzeit aus 14 Mitgliedern; Informationen zu weiteren Teammitgliedern finden Sie auf [msim.com](http://msim.com).

## Klasse ZH (EUR) Anteile (in %, abzgl. Gebühren) in EUR

Wertentwicklung einer Anlage von 100 EUR seit Auflegung (Barwert)

Die Wertentwicklung in der Vergangenheit ist kein verlässlicher Indikator für die künftige Wertentwicklung.



## Anlageperformance (in %, abzgl. Gebühren) in EUR

	Kumulativ (%)				Annualisiert (% p.a.)			
	1 M	3 M	LFD. J.	1 J.	3 J.	5 J.	10 J.	AUFLEGUNG
Anteile der ZH (EUR)-Klasse	-0,91	7,79	-19,89	-19,89	2,32	5,05	8,06	9,70

## Renditen per Kalenderjahr (%)

	2022	2021	2020	2019	2018	2017	2016	2015	2014	2013
Anteile der ZH (EUR)-Klasse	-19,89	21,10	10,41	25,41	-4,76	23,45	3,42	5,66	5,38	19,40

Alle Performanceangaben werden auf Basis der Nettoinventarwerte (NIW) und abzüglich Gebühren berechnet. Provisionen und Kosten, die bei der Ausgabe und der Rücknahme von Anteilen anfallen, werden nicht berücksichtigt. Alle Performance- und Index-Daten stammen von Morgan Stanley Investment Management.

Der Wert der Anlagen und der mit ihnen erzielten Erträge können sowohl steigen als auch fallen. Es ist daher möglich, dass Anleger das ursprünglich investierte Kapital nicht in voller Höhe zurückerhalten.

## INTERNATIONAL EQUITY TEAM

Anteilsklasse	ZH (EUR)-ANTEILE
Währung	Euro
ISIN	LU0360483019
Bloomberg	MORGBZH LX
Auflegung	04. November 2008
Rücknahmepreis	€ 92,68

## Fondsangaben

Auflegung	30. Oktober 2000
Basiswährung	US-Dollar
Index	MSCI World Net Index
Gesamtvermögen	\$ 20,5 Milliarden
Struktur	Luxembourg SICAV
SFDR-Klassifizierung <sup>†</sup>	Artikel 8

## Gebühren (%)

	ZH (EUR)-ANTEILE
Maximaler Ausgabeaufschlag	1,00
Laufende Kosten	<b>0,89</b>
Managementgebühr	0,75

Der Ausgabeaufschlag ist ein Maximalwert. Er kann unter Umständen geringer ausfallen. Fragen Sie hierzu Ihren Finanzberater. Die laufenden Kosten spiegeln die Zahlungen und Aufwendungen wider, die während des Geschäftsbetriebs des Fonds anfallen und vom Vermögen des Fonds im Laufe der Zeit abgezogen werden. Enthalten sind die Gebühren für die Anlageverwaltung (Verwaltungsgebühr), Treuhänder-/Depotbankgebühren und Administrationskosten. Weitere Informationen finden Sie im Abschnitt „Gebühren und Aufwendungen“ des Verkaufsprospekts.

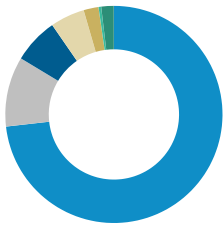
## Zeichnungen (USD)

	ZH (EUR)-ANTEILE
Mindesteinlage	0
Mindestfolgeinvestition	0

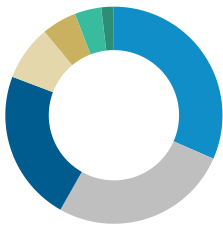
## Merkmale

	FONDS	INDEX
Aktiver Anteil (%)	90,12	--
Anzahl der Positionen	32	1.508
Kurs-Cashflow-Verhältnis (NTM) <sup>††</sup>	21,12	18,01
Kurs-Gewinn-Verhältnis (NTM) <sup>††</sup>	21,29	15,08
Dividendenrendite (%)	1,75	2,18

<sup>††</sup> NTM = nächste 12 Monate.

Wichtigste Länder (% des Gesamtvermögens)<sup>1</sup>

	FONDS	INDEX
● Vereinigte Staaten	73,22	68,01
● Großbritannien	10,40	4,36
● Frankreich	6,77	3,38
● Deutschland	5,10	2,33
● Niederlande	2,24	1,21
● Italien	0,39	0,67
● Liquide Mittel	1,87	--

Sektorallokation (% des Gesamtvermögens)<sup>1,2</sup>

	FONDS	INDEX
● Informationstechnologie	31,57	20,17
● Basiskonsumgüter	26,61	7,91
● Gesundheitswesen	22,57	14,55
● Industriewerte	8,18	10,68
● Finanzen	5,21	14,32
● Nicht-Basiskonsumgüter	3,96	9,99
● Liquide Mittel	1,87	--

Größte Positionen (% des Gesamtvermögens)<sup>3</sup>

	FONDS	INDEX
Microsoft Corp	8,85	3,41
Philip Morris International Inc	7,67	0,31
Visa Inc	6,25	0,68
Reckitt Benckiser Plc	5,78	0,10
Danaher Corp	5,36	0,37
SAP SE	5,10	0,22
Thermo Fisher Scientific Inc	4,65	0,43
Accenture Plc	4,56	0,34
Intercontinental Exchange Inc	3,97	0,11
Abbott Laboratories	3,92	0,39
<b>Gesamt</b>	<b>56,11</b>	<b>--</b>

<sup>†</sup> Dieser Fonds wird gemäß der Verordnung über nachhaltigkeitsbezogene Offenlegungspflichten im Finanzdienstleistungssektor als Produkt nach Artikel 8 eingestuft. Produkte im Sinne von Artikel 8 sind Produkte, die ökologische oder soziale Merkmale fördern und Nachhaltigkeit verbindlich in den Anlageprozess integrieren.

Der MS INV Global Brands Fund schließt Anlagen aus, die gewisse klimabezogene Anforderungen nicht erfüllen oder im Zusammenhang mit Waffen stehen. Nähere Angaben dazu finden sich in der Richtlinie für Ausschlusskriterien ([Restriction Screening Policy](#)) des Fonds.

<sup>1</sup>In der Summe ergeben sich aufgrund des Ausschlusses der sonstigen Aktiva und Passiva nicht unbedingt 100%.

<sup>2</sup>Weitere Informationen zur Sektoreuzuordnung bzw. zu den Definitionen finden Sie auf der Website [www.msci.com/gics](http://www.msci.com/gics) und im Glossar auf [www.morganstanley.com/im](http://www.morganstanley.com/im).

<sup>3</sup>Diese Angaben zu Wertpapieren und prozentualen Allokationen dienen ausschließlich zur Veranschaulichung und sind keine Anlageberatung oder Empfehlung in Bezug auf die angegebenen Wertpapiere oder Anlagen und sollten auch nicht als solche verstanden werden.

Die vollständigen Risikohinweise sind dem Verkaufsprospekt zu entnehmen, der auf [www.morganstanleyinvestmentfunds.com](http://www.morganstanleyinvestmentfunds.com) verfügbar ist. Die angegebenen Daten sind per 31.12.2022 zu verstehen und können sich täglich ändern.

Zeichnungsanträge für Anteile am Fonds sollten erst gestellt werden, wenn die Anleger die aktuelle Version des Verkaufsprospekts und der wesentlichen Anlegerinformationen („KID“ oder „KIID“) konsultiert haben. Diese sind auf Englisch und in der offiziellen Sprache Ihres Landes unter [morganstanleyinvestmentfunds.com](http://morganstanleyinvestmentfunds.com) oder kostenlos beim Geschäftssitz von Morgan Stanley Investment Funds, European Bank and Business Centre, 6B route de Trèves, L-2633 Senningerberg, R.C.S. Luxemburg B 29 192, erhältlich.

Informationen in Bezug auf Nachhaltigkeitsaspekte des Fonds und die Zusammenfassung der Anlegerrechte finden Sie auf der oben erwähnten Webseite.

Beendet die Verwaltungsgesellschaft des entsprechenden Fonds ihre Vereinbarung zur Vermarktung dieses Fonds in einem Land des EWR, in dem er für den Verkauf registriert ist, erfolgt dies im Einklang mit den maßgeblichen OGAW-Bestimmungen.

## DEFINITIONEN

Der **aktive Anteil** ist ein Maß für den prozentualen Anteil von Aktienbeständen in einem Portfolio eines Managers, die sich vom Referenzindex (basierend auf Art der Bestände und deren Gewichtung) unterscheiden. Der aktive Anteil kann zwischen 0 % und 100 % rangieren. Ein Wert von 100 % kommt einer vollständigen Abweichung von der Benchmark gleich. Bei der Berechnung des aktiven Anteils werden Bestände mit demselben wirtschaftlichen Engagement möglicherweise zusammengefasst. Die **Anzahl der Positionen** ist als typische Spanne und nicht als maximale Angabe zu verstehen. Das Portfolio kann aufgrund der Marktbedingungen und ausstehender Transaktionen zeitweise weitere Positionen enthalten. **Bloomberg** steht für „Bloomberg Global Identifier (BBGID)“. Hierbei handelt sich um einen einmaligen zwölfstelligen alphanumerischen Code der zur Identifizierung von Wertpapieren wie den Teilfonds der Morgan Stanley Investment Funds auf Anteilsebene auf Bloomberg-Terminals dient. Das Bloomberg-Terminal, ein von Bloomberg LP bereitgestelltes System, ermöglicht es Analysten, auf Finanzmarktdaten in Echtzeit zuzugreifen und diese zu analysieren. Jeder Bloomberg-Code beginnt mit den drei

## Risiko-Rendite-Profil der ZH (EUR)-Anteilsklasse

Niedrigeres Risiko

Höheres Risiko



Potenziell niedrigere Erträge

Potenziell höhere Erträge

Die Risiko- und Chancenategorie basiert auf historischen Daten.

- Historische Zahlen dienen nur der Orientierung und sind kein verlässlicher Indikator für künftige Entwicklungen.
- Daher kann sich diese Kategorie in der Zukunft ändern.
- Je höher die Kategorie, umso größer sind die potenziellen Chancen, aber umso größer ist auch das Risiko, Ihre Anlage zu verlieren. Kategorie 1 deutet nicht auf eine risikolose Anlage hin.
- Der Fonds fällt in diese Kategorie, da er in Unternehmensanteile investiert und die simulierte und/oder realisierte Rendite des Fonds in der Vergangenheit stark gestiegen oder zurückgegangen ist.
- Der Fonds kann durch Veränderungen der Wechselkurse zwischen der Fondswährung und den Währungen der Anlagen des Fonds beeinträchtigt werden. Dieses Rating berücksichtigt keine anderen, vor einer Anlage zu erwägenden Risikofaktoren, wie z.B.:

- Der Fonds stützt sich auf andere Parteien, um gewisse Dienste, Anlagen oder Transaktionen durchzuführen. Falls diese Parteien insolvent werden, kann dies zu finanziellen Verlusten für den Fonds führen.
- Nachhaltigkeitsfaktoren stellen ggf. folgende Risiken für das Vermögen dar: Auswirkung auf die Werte des Vermögens, erhöhte Betriebskosten
- Am Markt könnte es nicht genügend Käufer oder Verkäufer geben. Dies könnte die Fähigkeit des Fonds beeinträchtigen, Wertpapiere zu kaufen oder zu verkaufen.
- Investitionen in chinesische A-Aktien über das Programm Shanghai-Hong Kong und Shenzhen-Hong Kong Stock Connect können mit zusätzlichen Risiken verbunden sein, darunter Risiken im Zusammenhang mit dem Besitz von Aktien.
- Diese Anteilsklasse verlässt sich bei der Währungsabsicherung auf andere Parteien, um bestimmten vertraglichen Verpflichtungen nachzukommen. Da diese Parteien ihren Verpflichtungen möglicherweise nicht nachkommen können, besteht für Ihre Anlagen ein größeres Risiko.
- Die Wertentwicklung in der Vergangenheit ist kein verlässlicher Indikator für die künftige Wertentwicklung. Die Rendite kann infolge von Währungsschwankungen steigen oder sinken. Der Wert von Kapitalanlagen sowie die damit erzielten Erträge können sich positiv oder negativ entwickeln, und Anleger können das investierte Kapital unter Umständen vollständig oder zu einem großen Teil verlieren.
- Der Wert der Kapitalanlagen sowie die damit erzielten Erträge werden schwanken, und es kann nicht garantiert werden, dass der Fonds seine Anlageziele erreicht.
- Die Anlagen können auf unterschiedliche Währungen lauten. Änderungen der Wechselkurse zwischen den Währungen können den Wert der Anlagen daher steigern oder schmälern. Ferner können Wechselkursschwankungen zwischen der Referenzwährung des Anlegers und der Basiswährung der Anlagen den Wert der Kapitalanlagen beeinträchtigen.

## Weitere Varianten der Z-Anteilsklasse

	WÄHRUNG	AUFLEGUNG	ISIN	BLOOMBERG
Z	USD	10.06.2008	LU0360482987	MORGBRZ LX
Z (EUR)	EUR	01.10.2021	LU2393079814	MOFGBZE LX
ZH (GBP)	GBP	20.12.2011	LU0715348123	MSGBZHS LX
ZH3 (BRL)	USD	06.07.2020	LU2198837812	MSGBZH3 LX
ZHR (GBP)	GBP	03.06.2016	LU1418832595	MSGBZHG LX
ZX	USD	22.02.2010	LU0360612351	MORGBZX LX

Buchstaben „BBG“, gefolgt von neun weiteren Stellen, die in dieser Publikation für jede Anteilsklasse des jeweiligen Fonds aufgeführt sind. Die **Dividendenrendite** ist das Verhältnis zwischen den jährlichen Dividendenausschüttungen eines Unternehmens und seinem Aktienkurs. Der **ISIN** ist die Internationale Wertpapierkennnummer, ein 12-stelliger Code bestehend aus Zahlen und Buchstaben, der Wertpapiere eindeutig identifiziert. **Kurs-Cashflow-Verhältnis (NTM)** ist eine Kennzahl, die verwendet wird, um den Marktwert eines Unternehmens mit seinem Cashflow zu vergleichen. Es wird berechnet, indem der Aktienkurs des Unternehmens durch den freien oder operativen Cashflow pro Aktie geteilt wird. Der freie Cashflow wird berechnet, indem die Investitionsausgaben eines Unternehmens vom operativen Cashflow abgezogen werden. **Kurs-Gewinn-Verhältnis (NTM)** Dieses erwartete KGV schätzt den voraussichtlichen Gewinn je Aktie eines Unternehmens für die nächsten 12 Monate. **Liquide Mittel** entsprechen dem Wert der Anlagen, die sofort in Barmittel verwandelt werden können. Dazu gehören Commercial Papers, offene Devisengeschäfte, Geldmarktpapiere (T-Bills) und sonstige, kurzfristige Instrumente. Diese Instrumente gelten als Barmitteläquivalente, weil sie liquide sind und kein signifikantes Risiko besteht, dass sich ihr Wert ändert. Der **NIW** ist der Nettoinventarwert je Anteil des Fonds (NIW), der den Wert der von einem Fonds gehaltenen Vermögenswerte abzüglich dessen Verbindlichkeiten widerspiegelt.

## INFORMATIONEN ZUM INDEX

Der **MSCI World Net Index** ist ein um den Streubesitz bereinigter Marktkapitalisierungsindex, der die Aktienmarktperformance der Industrieländer weltweit misst. Der Begriff „Streubesitz“ bezieht sich auf den Anteil der umlaufenden Aktien, von dem angenommen wird, dass er Anlegern zum Kauf an den Aktienmärkten zur Verfügung steht. Die Performance des Index wird in US-Dollar angegeben und setzt die Wiederanlage der Nettodividenden voraus. Der Index ist nicht verwaltet und berücksichtigt weder Aufwendungen noch Gebühren oder Ausgabeaufschläge. Es ist nicht möglich, direkt in einen

Index zu investieren.

#### WEITERGABE

Dieses Material ist ausschließlich für Personen in Ländern bestimmt, in denen die Verteilung bzw. Verfügbarkeit des Materials den jeweils geltenden Gesetzen oder Vorschriften nicht zuwiderläuft, und wird daher nur an diese Personen ausgegeben. Es liegt in der Verantwortung der Personen, die im Besitz dieses Materials sind, und der Personen, die Anteile gemäß dem Prospekt erwerben möchten, sich über alle geltenden Gesetze und Vorschriften der jeweiligen Länder zu informieren und diese einzuhalten.

MSIM, die Vermögensverwaltungssparte von Morgan Stanley (NYSE: MS), und seine verbundenen Unternehmen haben Vereinbarungen geschlossen, um ihre gegenseitigen Produkte und Dienstleistungen zu vermarkten. Jede MSIM-Tochtergesellschaft unterliegt den entsprechenden Vorschriften des Landes, in dem sie tätig ist. Die Tochtergesellschaften von MSIM sind: Eaton Vance Management (International) Limited, Eaton Vance Advisers International Ltd, Calvert Research and Management, Eaton Vance Management, Parametric Portfolio Associates LLC, und Atlanta Capital Management LLC. Nicht für den Vertrieb oder den Einsatz in Deutschland geeignet.

**Schweiz:** werden Materialien von MSIM von Morgan Stanley & Co. International plc, London (Niederlassung Zürich) herausgegeben. Diese wurde von der Eidgenössischen Finanzmarktaufsicht („FINMA“) zugelassen und unterliegen deren Aufsicht. Eingetragener Geschäftssitz: Beethovenstrasse 33, 8002 Zürich, Schweiz.

#### WICHTIGE INFORMATIONEN

EMEA: Dieses Marketingdokument wurde von MSIM Fund Management (Ireland) Limited („FMIL“) herausgegeben. FMIL unterliegt der Aufsicht der Central Bank of Ireland. MSIM Fund Management (Ireland) Limited ist eine in Irland unter der Unternehmensnummer 616661 eingetragene Gesellschaft mit beschränkter Haftung mit Sitz in The Observatory, 7-11 Sir John Rogerson's Quay, Dublin 2, D02 VC42, Irland.

Dieses Material enthält Informationen über die Teilfonds von Morgan Stanley Investment Funds, einer in Luxemburg ansässigen SICAV (Société d'Investissement à Capital Variable). Morgan Stanley Investment Funds (die „Gesellschaft“) ist im Großherzogtum Luxemburg als Organismus für gemeinsame Anlagen in Wertpapieren (OGAW) gemäß Teil I des Gesetzes vom 17. Dezember 2010 in seiner aktuellen Fassung registriert. Die Gesellschaft ist ein Organismus für gemeinsame Anlagen in Wertpapieren („OGAW“).

Zeichnungsanträge für Anteile eines Fonds sollten erst dann gestellt werden, wenn die Anleger die aktuelle Version des Verkaufsprospekts, der wesentlichen Anlegerinformationen („KID“ oder „KIID“) sowie des Jahres- und Halbjahresberichts (die „Angebotsdokumente“) bzw. sonstige in ihrem Land verfügbare relevante Dokumente gelesen haben, die am eingetragenen Geschäftssitz kostenlos erhältlich sind: European Bank and Business Centre, 6B route de Trèves, L-2633 Senningerberg, R.C.S. Luxemburg B 29 192. Italienische Anleger sollten darüber hinaus das „Erweiterte Zeichnungsformular“ und alle Anleger aus Hongkong den Abschnitt „Zusätzliche Informationen für Anleger aus Hongkong“ im Verkaufsprospekt beachten. Deutschsprachige Exemplare des Verkaufsprospekts, der wesentlichen Anlegerinformationen (KIID), der Statuten der Gesellschaft und der Jahres- und Halbjahresberichte sowie zusätzliche Informationen sind kostenlos bei der Schweizer Vertretung erhältlich. Die Schweizer Vertretung ist Carnegie Fund Services S.A., 11, rue du Général-Dufour, 1204 Genf, Schweiz. Die Schweizer Zahlstelle ist Banque Cantonale de Genève, 17, quai de l'Île, 1204 Genf, Schweiz. Das vorliegende Dokument wurde ausschließlich zu Informationszwecken erstellt und stellt kein Angebot bzw. keine Empfehlung zum Kauf oder Verkauf eines bestimmten Wertpapiers oder zur Verfolgung einer bestimmten Anlagestrategie dar.

Sämtliche in diesem Material genannten Indizes (einschließlich eingetragener Marken) sind

das geistige Eigentum des jeweiligen Lizenzgebers. Indexbasierte Produkte werden in keiner Weise von dem jeweiligen Lizenzgeber gesponsert, beworben, verkauft oder empfohlen, und es wird diesbezüglich keine Haftung übernommen. Der Fonds wird aktiv verwaltet und die Verwaltung des Fonds wird nicht durch die Zusammensetzung der Benchmark eingeschränkt oder mit dieser verglichen.

Alle Anlagen sind mit Risiken verbunden, die auch einen möglichen Verlust des eingesetzten Kapitals einschließen können. Die hierin enthaltenen Materialien wurden nicht auf der Grundlage der individuellen Situation eines einzelnen Kunden erstellt und stellen keine Anlageberatung dar. Sie dürfen nicht als Steuer-, Buchführungs-, Rechts- oder aufsichtsrechtliche Beratung interpretiert werden. Zu diesem Zweck sollten Investoren vor Anlageentscheidungen eine unabhängige Rechts- und Finanzberatung in Anspruch nehmen, die auch eine Beratung in Bezug auf steuerliche Auswirkungen umfasst.

Der Einsatz von Fremdkapital erhöht die Risiken, so dass eine relativ geringe Wertentwicklung einer Anlage zu einer unverhältnismäßig großen Bewegung, sowohl im negativen als auch im positiven Sinne, im Wert dieser Anlage und damit auch im Wert des Fonds führen kann.

Die Anlage in den Fonds betrifft den Erwerb von Anteilen bzw. Aktien an einem Fonds und nicht an einem Basiswert wie ein Gebäude oder Anteile eines Unternehmens, da es sich hierbei nur um die zugrunde liegenden Vermögenswerte handelt.

**Die in diesem Dokument enthaltenen Informationen stellen keine Research-Empfehlung und kein „Anlageresearch“ dar und sind in Übereinstimmung mit geltenden europäischen oder Schweizer Bestimmungen als „Marketingmitteilung“ klassifiziert. Das bedeutet, dass die in dieser Marketingmitteilung enthaltenen Informationen (a) nicht im Einklang mit den gesetzlichen Erfordernissen zur Förderung der Unabhängigkeit des Anlageresearchs erstellt wurden und (b) keinem Handelsverbot im Vorfeld der Verbreitung des Anlageresearchs unterliegen.**

MSIM hat keine Finanzintermediäre beauftragt, dieses Material zu nutzen und zu verteilen, es sei denn, eine solche Nutzung und Verteilung erfolgt im Einklang mit geltenden Gesetzen und Vorschriften. MSIM übernimmt keine Verantwortung und haftet nicht für den Gebrauch oder Missbrauch dieser Veröffentlichung durch den Finanzintermediär. Wenn Sie als Vertriebsstelle der Morgan Stanley Investment Funds fungieren, sind einige bzw. alle Fonds oder Anteile an einzelnen Fonds ggf. zum Vertrieb verfügbar. Bitte entnehmen Sie die entsprechenden Einzelheiten Ihrer Untervertriebsvereinbarung, bevor Sie Ihre Kunden über den Fonds informieren.

Ohne die ausdrückliche schriftliche Zustimmung der Gesellschaft darf dieses Material weder ganz noch teilweise auf direkte oder indirekte Weise vervielfältigt, kopiert, modifiziert, zur Erstellung eines abgeleiteten Werks eingesetzt, aufgeführt, ausgestellt, veröffentlicht, gepostet, lizenziert, eingebettet, verteilt oder übertragen werden oder sein Inhalt an Dritte weitergegeben werden. Dieses Material darf nicht verlinkt werden, sofern ein solcher Hyperlink nicht für den persönlichen und nicht kommerziellen Gebrauch bestimmt ist. Alle in dem vorliegenden Dokument enthaltenen Informationen sind das geistige Eigentum des Herausgebers und urheberrechtlich sowie gemäß anderen anwendbaren Gesetzen geschützt. Dieses Material kann in andere Sprachen übersetzt werden. Im Falle solcher Übersetzungen, bleibt die englische Fassung maßgeblich. Wenn es Abweichungen zwischen der englischen Version und einer Version dieses Materials in einer anderen Sprache gibt, soll die englische Version vorrangig gelten.