

Morgan Stanley Investment Funds

## Global Brands Fund - B Ações

(Classe de Ações de Acumulação)

### Objetivo do investimento

Crescimento a longo-prazo do seu investimento.

### Abordagem de Investimento

A equipa de investimentos acredita que as empresas de elevada qualidade podem gerar retornos superiores no longo prazo. Essas empresas têm normalmente uma posição dominante no mercado, sustentada em bens incorpóreos influentes e difíceis de replicar que podem gerar elevados retornos não alavancados em capital circulante e fortes fluxos de caixa livres. Outras características são os recorrentes fluxos de proveitos, os preços da energia, a baixa intensidade de capital e o crescimento orgânico.

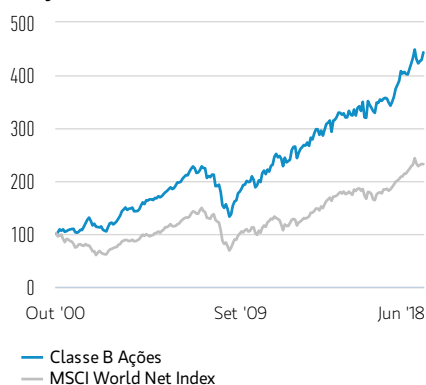
### Equipa de Investimento

	ENTROU NA FIRMA	ANOS DE EXPERIÊNCIA EM INVESTIMENTOS
William Lock, Head of International Equity Team	1994	26
Bruno Paulson, Managing Director	2009	24
Dirk Hoffmann-Becking, Executive Director	2013	20
Nic Sochovsky, Executive Director	2015	20
Vladimir A. Demine, Executive Director	2009	16
Nathan Wong, Executive Director	2017	18
Marcus Watson, Executive Director	2008	10
Alex Gabriele, Executive Director	2012	8
Richard Perrott, Vice President	2015	11

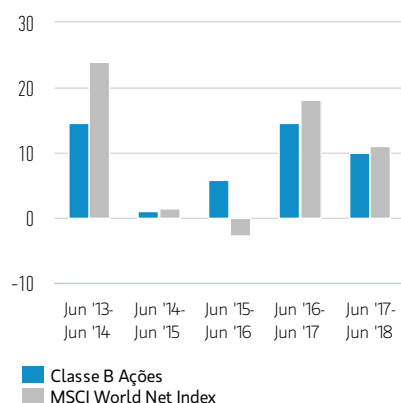
Os membros da equipa podem ser substituídos a qualquer momento sem aviso prévio. A equipa de investimento assumiu a gestão do fundo em junho de 2009.

### Classe B Ações (% líquido de comissões) versus Índice em (USD)

#### Desempenho de 100 USD Investidos desde o Lançamento (Valor em Dinheiro)



#### Períodos de Desempenho de 12 Meses até ao Fim do Último Mês (%)



### Desempenho do Investimento (% líquido de comissões) em USD

	Cumulativo (%)				Anualizado (% anual)			
	1 M	3 M	YTD	1 ANO	3 ANOS	5 ANOS	10 ANOS	LANÇAMENTO
Classe B Ações	3,27	4,93	2,31	9,94	10,06	9,06	8,82	8,79
MSCI World Net Index	(0,05)	1,73	0,43	11,09	8,48	9,94	6,26	4,88

#### Retornos no ano civil (%)

	2017	2016	2015	2014	2013	2012	2011
Classe B Ações	23,88	3,32	3,92	3,59	18,03	12,08	7,26
MSCI World Net Index	22,40	7,51	(0,87)	4,94	26,68	15,83	(5,54)

O desempenho passado não é um indicador fiável do desempenho futuro. Os retornos tanto podem aumentar como baixar devido às flutuações cambiais. Todos os dados de desempenho são calculados entre valores líquidos do ativo (VLA a VLA), líquidos de encargos, e não contemplam as comissões e os custos incorridos com a emissão e resgate de unidades de participação. A fonte de todos os dados de desempenho e dos índices é a Morgan Stanley Investment Management.

### ACTIVE FUNDAMENTAL EQUITY

FICHA | 30 Junho 2018

Os investidores devem ler o Documento de informações fundamentais destinadas aos investidores e o Prospeito antes de investirem.



NOTAÇÃO GERAL DA MORNINGSTAR\*

EAA FUND SECTOR EQUITY CONSUMER GOODS &amp; SERVICES

### CLASSE B AÇÕES

Em 289 fundos. Baseado no Retorno Ajustado pelo Risco. Ações de Classe B: 3 anos Classificação 4 Stars; 5 anos Classificação 4 Stars; 10 anos Classificação 4 Stars.

### Classes de Ações

	CLASSE B
Moeda	Dólar norte-americano
ISIN	LU0119620507
Bloomberg	MORGBRB LX
Data de entrada em vigor	30 Outubro 2000
VLA	\$ 110,82

### Dados sobre o Fundo

Data de lançamento	30 Outubro 2000
Moeda base	Dólar norte-americano
Índice	MSCI World Net Index
Total de ativos	\$ 10,0 mil milhões
Estrutura	Luxembourg SICAV

### Encargos (%)

	CLASSE B
Encargo máx. de subscrição	0,00
<b>Encargos correntes</b>	<b>2,64</b>
Gestão	1,40

O encargo de subscrição é um número máximo possível. Em alguns casos poderá pagar menos. Pode solicitar mais informação sobre esta matéria ao seu consultor financeiro. Os encargos correntes refletem os pagamentos e despesas incorridas durante o funcionamento do fundo e são deduzidos dos ativos do fundo ao longo do período. Estes incluem as comissões pagas para a gestão dos investimentos (Comissão de Gestão), fiduciário/agente de custódia e encargos de administração. Para mais informações, consulte a secção Encargos e Despesas no Prospeito.

### Subscrições (USD)

	CLASSE B
Investimento inicial mínimo	0
Invest. posterior mínimo	0

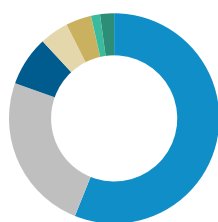
### Estatísticas

(3 anos anualizados)	CLASSE B	ÍNDICE
Retorno em excesso (%)	1,58	--
Alpha (Jensen's)	2,49	--
Beta	0,88	1,00
Informação sobre rácio	0,25	--
R Squared	0,69	1,00
Erro de localização (%)	6,25	--
Volatilidade do Fundo (Desvio padrão) (%)	11,08	10,44

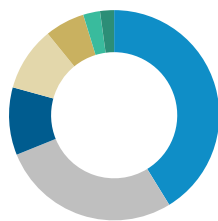
### Características

	FUNDO	ÍNDICE
Parte Ativa (%)	93,58	--
Número de títulos	26	1.643
Rentabilidade de fluxo de caixa livre (12 meses seguintes) (%) <sup>1</sup>	4,67	5,35
Cotação/lucros (próximos 12 meses)	20,70	15,25
Rendimento de dividendos (NTM) (%)	2,24	2,59

<sup>1</sup> As financeiras e os setores imobiliários são excluídos das características onde os rácios das demonstração de resultados, balanços e demonstração de fluxos de caixa não são economicamente significativos.

**Principais países (% do Total de Ativos Líquidos)<sup>2</sup>**

	FUNDO	ÍNDICE
Estados Unidos	56,10	60,68
Reino Unido	24,34	6,43
França	7,66	3,94
Alemanha	4,43	3,41
Países Baixos	3,93	1,29
Itália	1,38	0,87
Meios monetários	2,16	--
<b>Total</b>	<b>100,00</b>	<b>--</b>

**Atribuição por setor (% do Total de Ativos Líquidos)<sup>2,3</sup>**

	FUNDO	ÍNDICE
Bens de Consumo Básico	41,24	8,29
Tecnologias de informação	27,64	18,53
Bens de Consumo de Luxo	10,41	12,72
Cuidados de Saúde	9,84	12,16
Industriais	6,12	11,19
Financeiros	2,59	16,75
Meios monetários	2,16	--
<b>Total</b>	<b>100,00</b>	<b>--</b>

**Principais aplicações (% do Total de Ativos Líquidos)<sup>4</sup>**

	FUNDO	ÍNDICE
Reckitt Benckiser plc	7,80	0,14
Twenty-First Century Fox Inc	7,42	0,19
Unilever plc	7,16	0,17
Microsoft Corp	6,71	1,80
Accenture plc	6,62	0,25
Visa Inc	4,60	0,60
British American Tobacco plc	4,50	0,29
Sap Se	4,43	0,28
Philip Morris Inc	4,41	0,31
L'Oreal	4,21	0,16
<b>Total</b>	<b>57,86</b>	<b>--</b>

<sup>2</sup> Pode não totalizar 100% devido aos arredondamentos.<sup>3</sup> Para mais informação sobre a classificação/definições do setor, consulte [www.msci.com/gics](http://www.msci.com/gics) e o glossário em [www.morganstanley.com/im](http://www.morganstanley.com/im).<sup>4</sup> Estes títulos e percentagens de atribuição são meramente ilustrativos e não constituem, nem devem ser interpretados como, aconselhamento sobre investimento nem recomendações relativamente aos títulos ou investimentos mencionados.

Agradecemos que consultasse o Prospeto para informações completas, disponível em [www.morganstanleyinvestmentfunds.com](http://www.morganstanleyinvestmentfunds.com). Todos os dados em 30.06.2018 e sujeitos a alterações diárias.

**DEFINIÇÕES**

**Alfa** (de Jensen) é uma medida de desempenho ajustada ao risco que representa o retorno médio de uma carteira ou investimento acima ou abaixo do previsto pelo modelo de definição de preços do ativo de capital (CAPM) face ao beta da carteira ou do investimento e o retorno médio no mercado. Até 6/30/2018, o Alfa era calculado como o retorno em excesso do fundo em comparação com a referência. O **beta** é a medida da volatilidade de um fundo relativamente ao mercado em movimentos de subida ou descida. Um beta maior do que 1 identifica uma emissão ou fundo que evolui mais do que o mercado, enquanto que um beta inferior a 1 identifica uma emissão ou fundo que evolui menos do que o mercado. O Beta do Mercado é sempre igual a 1. **Bloomberg** significa "Bloomberg Global Identifier (BBGID)" (Identificador Global Bloomberg). Este é um código alfanumérico de 12 dígitos exclusivo concebido para permitir a identificação dos títulos, tais como os subfundos dos Fundos de Investimento Morgan Stanley ao nível das classes de ações, num Terminal Bloomberg. O Terminal Bloomberg, um sistema fornecido pela Bloomberg L.P., permite que os analistas acedam e analisem dados do mercado

**Perfil de Recompensa e de Risco da Classe B de Ações****Baixo Risco****Maior risco****Remuneração Potencialmente mais Baixa****Remuneração Potencialmente mais Alta**

A categoria de risco e remunerações apresentada baseia-se em dados históricos.

- Os valores históricos servem apenas de orientação e podem não constituir um indicador fiável em relação a futuras tendências.
- Como tal, esta categoria pode sofrer alterações no futuro.
- Quanto maior a categoria, maior o potencial de remuneração, mas também maior o risco de perda do investimento. A categoria 1 não indica um investimento isento de risco.
- O fundo encontra-se nesta categoria porque investe em ações de empresas e o retorno simulado e/ou realizado do fundo registou grandes subidas e descidas historicamente.
- O fundo pode ser afetado por movimentos nas taxas de câmbio entre a moeda do fundo e as moedas dos investimentos do fundo.

Esta classificação não tem em conta outros factores de risco que devem ser ponderados antes de se investir, tais como:

- O fundo baseia-se em terceiros para prestar determinados serviços e realizar certos investimentos ou transações. Se estes terceiros entrarem em insolvência, o fundo poderá ficar exposto a perdas financeiras.
- Poderá haver um número insuficiente de compradores ou de vendedores, o que poderá afetar a capacidade do fundo em comprar ou vender títulos.
- O investimento nas Ações A da China através dos programas Shanghai-Hong Kong e Shenzhen-Hong Kong Stock Connect pode acarretar riscos adicionais, tais como riscos associados à propriedade de ações.
- O desempenho passado não é um indicador fiável de resultados futuros. Os retornos podem aumentar ou diminuir em resultado das flutuações cambiais. O valor dos investimentos e o rendimento dos mesmos tanto podem descer como subir e os investidores podem perder todo ou parte significativa do respetivo investimento.
- O valor dos investimentos e o rendimento que deles se retira variam, não havendo garantias de que o Fundo consiga atingir os objetivos de investimento a que se propõe.
- Os investimentos podem ser feitos em diversas moedas e, portanto, as alterações nas taxas de câmbio entre elas podem fazer com que o valor dos investimentos desça ou suba. Além disso, o valor dos investimentos pode ser afetado desfavoravelmente pelas flutuações nas taxas de câmbio entre a moeda de referência do investidor e a moeda base dos investimentos.

**Outras classes de ações B**

	MOEDA	LANÇAMENTO	ISIN	BLOOMBERG
BH (EUR)	EUR	12.11.2008	LU0341470192	MORGBBH LX
BHX (EUR)	EUR	25.10.2010	LU0552900168	MSGGBHX LX
BX	USD	25.10.2010	LU0552899568	MSGBRBX LX

financeiro em tempo real. Cada código Bloomberg começa com o mesmo prefixo BBG, seguido por mais nove caracteres que apresentamos aqui neste guia para cada classe de ações de cada fundo. **Caixa e Equivalentes** são definidos como o valor dos ativos que podem ser convertidos imediatamente em dinheiro. Estes incluem papel comercial, operações cambiais em aberto, títulos do Tesouro e instrumentos de curto prazo. Estes instrumentos são considerados equivalentes de caixa porque são considerados líquidos e não sujeitos a riscos significativos de alteração no respetivo valor. **Cotação/lucros (P/E)** é o preço de uma ação dividido pelos respetivos resultados por ação nos 12 meses anteriores. Por vezes denominado como múltiplo, o P/E dá aos investidores uma ideia de quanto pagam pela capacidade de uma empresa gerar ganhos. Quanto mais elevado for o P/E, mais pagam os investidores e, por conseguinte, maior o crescimento de resultados que esperam. O **desvio de indexação** é o desvio padrão da diferença entre os retornos num investimento e o seu índice de referência. O **rácio de informação** é o alfa da carteira ou retorno excedente por unidade de risco, medido pelo desvio de indexação, face ao índice de referência da carteira. **ISIN** é o número de identificação de títulos internacionais (ISIN), um código de 12 dígitos composto por números e

letras que identifica distintamente os títulos. O **número de participações** fornecidas é um intervalo típico, não é um número máximo. A carteira pode excedê-lo periodicamente devido às condições de mercado e transações pendentes. A **parte ativa** é uma medida da percentagem de participações de capital na carteira de um gestor que difere do índice de referência (com base nas participações e na ponderação das participações). As pontuações da parte ativa variam entre 0% e 100%. Uma pontuação de 100% significa que é totalmente diferente do índice de referência. O **R quadrado** mede a correlação dos retornos de um investimento relativamente a um índice. Um R de 1 significa que o desempenho da carteira está 100% correlacionado com o do índice, ao passo que um R quadrado baixo significa que o desempenho da carteira está menos correlacionado com o do índice. A **rentabilidade de dividendos** é o rácio entre o quanto uma empresa paga cada ano em dividendos em relação ao preço das suas ações. A **rentabilidade de fluxo de caixa livre (12 meses seguintes)** é um rácio financeiro que mede o fluxo de caixa livre de exploração de uma empresa menos os seus gastos de capital por ação e dividindo pelo seu preço por ação. O rácio da rentabilidade de fluxo de caixa livre é calculado através de títulos subjacentes do fundo. O **retorno em excesso** ou valor acrescentado (positivo ou negativo) é o retorno da carteira relativamente ao retorno da referência. **NAV**, ou VLA em português, é o valor líquido de ativos por ação do Fundo (NAV), que representa o valor dos ativos de um fundo menos o seu passivo. A **volatilidade (desvio padrão)** mede a amplitude da dispersão dos retornos individuais de desempenho, numa série de desempenhos, relativamente à média ou ao valor médio.

## INFORMAÇÃO SOBRE O ÍNDICE

O **MSCI World Net Index** é um índice ponderado de capitalização de mercado ajustado à livre flutuação, concebido para medir o desempenho do mercado acionista global nos mercados desenvolvidos. O termo "flutuação livre" refere-se à parcela de ações em circulação consideradas disponíveis para compra por investidores nos mercados acionistas públicos. O desempenho do índice está cotado em dólares dos EUA e pressupõe o reinvestimento dos dividendos líquidos. O índice não é gerido e não inclui quaisquer despesas, encargos ou comissões de venda. Não é possível investir diretamente num índice.

## DISTRIBUIÇÃO

Esta comunicação destina-se exclusivamente e apenas será distribuída a pessoas residentes e em jurisdições onde esta distribuição ou disponibilização não seja contrária às leis ou regulamentos locais. Em particular, as Ações não se destinam a serem distribuídas a pessoas dos EUA.

**Reino Unido:** A Morgan Stanley Investment Management Limited está autorizada e é regulada pela Financial Conduct Authority. Registrada em Inglaterra. Registo n.º 1981121. Sede: 25 Cabot Square, Canary Wharf, London E14 4QA. **Dubai:** Morgan Stanley Investment Management Limited (Escritório de Representação, Unit Precinct 3-7th Floor-Unit 701 and 702, Level 7, Gate Precinct Building 3, Dubai International Financial Centre, Dubai, 506501, Emirados Árabes Unidos. Telefone: +97 (0)14 709 7158). **Alemanha:** Morgan Stanley Investment Management Limited Niederlassung Deutschland Junghofstrasse 13-15 60311 Frankfurt Deutschland (Gattung: Zweigniederlassung (FDI) gem. § 53b KWG). **Itália:** Morgan Stanley Investment Management Limited, Sucursal de Milão (Sede Secundaria di Milano) é uma sucursal da Morgan Stanley Investment Management Limited, sociedade registada no Reino Unido, autorizada e regulada pela Financial Conduct Authority (FCA), e cuja sede social se situa em 25 Cabot Square, Canary Wharf, Londres, E14 4QA. Morgan Stanley Investment Management Limited, Sucursal de Milão (Sede Secundaria di Milano) com sede em Palazzo Serbelloni Corso Venezia, 16 20121 Milano, Itália, está registada na Itália com o número de sociedade e para efeitos de IVA 08829360968. **Países Baixos:** Morgan Stanley Investment Management, Rembrandt Tower, 11th Floor Amstelplein 1 1096HA, Países Baixos. Telefone: 31 2-0462-1300. Morgan Stanley Investment Management é uma sucursal da Morgan Stanley Investment Management Limited. Morgan Stanley Investment Management Limited está autorizada e regulada pela Financial Conduct Authority no Reino Unido. **Suíça:** Morgan Stanley & Co. International plc, London, sucursal de Zurique autorizada e regulada pela Eidgenössische Finanzmarktaufsicht ("FINMA"). Inscrita no Registo Comercial de Zurique CHE-115415.770. Sede: Beethovenstrasse 33, 8002 Zurich, Suíça, Telefone +41 (0) 44 588 1000. Fax: +41(0) 44 588 1074.

**Austrália:** Esta publicação é difundida na Austrália pela Morgan Stanley Investment Management (Australia) Pty Limited ACN: 122040037, AFSL No. 314182, que aceita a responsabilidade sobre o respetivo conteúdo. Esta publicação, e qualquer acesso à mesma, destina-se exclusivamente a "clientes grossistas" no âmbito da Lei Australiana das Sociedades. **Hong Kong:** Este documento foi publicado pela Morgan Stanley Asia Limited para utilização em Hong Kong e só será disponibilizado a "investidores profissionais", conforme definido no Decreto de Títulos e Futuros de Hong

Kong (Cap 571). O conteúdo do presente documento não foi analisado nem aprovado por qualquer autoridade reguladora, incluindo a Securities and Futures Commission de Hong Kong. Da mesma forma, salvo quando a legislação relevante previr uma isenção, este documento não deverá ser emitido, circulado, distribuído, dirigido nem disponibilizado ao público em Hong Kong. **Singapura:** Este documento não deverá ser considerado um convite à subscrição ou compra, direta ou indiretamente, pelo público ou por qualquer membro do público em Singapura que não seja (i) um investidor institucional nos termos da secção 304 da Lei relativa a Títulos e Futuros, Capítulo 289, de Singapura ("SFA"), (ii) uma "pessoa relevante" (incluindo investidores acreditados) nos termos da secção 305 da SFA e desde que esta distribuição esteja conforme as condições especificadas na secção 305 da SFA ou (iii) de outra forma nos termos e em conformidade com as condições de qualquer outra disposição aplicável da SFA. Em particular, as unidades de participação dos fundos de investimento que não sejam autorizados ou que não sejam reconhecidos pelo MAS não podem ser oferecidas ao público de retalho; qualquer material escrito emitido a pessoas que reúnem as condições supramencionadas relativamente a uma oferta não constitui um prospecto conforme a definição da SFA e, da mesma forma, a responsabilidade legal nos termos da SFA relativamente ao conteúdo de prospectos não se aplica, e os investidores devem considerar cuidadosamente se o investimento é adequado ao respetivo caso.

## INFORMAÇÕES IMPORTANTES

**EMEA: Esta comunicação de marketing foi emitida pela Morgan Stanley Investment Management Limited ("MSIM"). Autorizada e regulamentada pela Financial Conduct Authority. Registrada em Inglaterra com o n.º 1981121. Sede: 25 Cabot Square, Canary Wharf, Londres E14 4QA.**

Este documento contém informação relativa ao subfundo ("Fundo") da Morgan Stanley Investment Funds, uma Société d'Investissement à Capital Variable com domicílio no Luxemburgo. A Morgan Stanley Investment Funds (a "Sociedade") está registada no Grão-Ducado do Luxemburgo como um organismo de investimento coletivo nos termos da 1.ª Parte da Lei de 17 de dezembro de 2010 e respetivas atualizações. A Sociedade é um Organismo de Investimento Coletivo em Valores Mobiliários ("OICVM").

Não devem ser realizados pedidos de subscrição das ações do Fundo sem primeiro consultar o atual Prospecto, o documento de Informações fundamentais destinadas aos investidores ("KIID"), os relatórios anual e semestral ("Documentos da Oferta") ou outros documentos que possam estar disponíveis na jurisdição local, gratuitamente, na sede: European Bank and Business Centre, 6B route de Trèves, L-2633 Senningerberg, R.C.S. Luxemburgo B 29 192. Além disso, todos os investidores italianos devem consultar o "Formulário Alargado de Subscrição" e todos os investidores em Hong Kong devem consultar a secção "Informação adicional para os investidores em Hong Kong", destacada no Prospecto. É possível obter cópias do Prospecto, dos KIID, dos Estatutos e dos relatórios anual e semestral em alemão e outras informações gratuitamente junto do representante na Suíça. O representante na Suíça é Carnegie Fund Services S.A., 11, rue du Général-Dufour, 1204 Genebra. O agente pagador na Suíça é Banque Cantonale de Genève, 17, quai de l'Île, 1204 Genebra. O documento foi preparado exclusivamente para fins informativos e não constitui uma oferta nem uma recomendação de compra nem de venda de qualquer título em particular, nem de adoção de qualquer estratégia de investimento específica.

Qualquer índice referido no presente é propriedade intelectual (incluindo marcas comerciais registadas) dos respetivos licenciantes. Qualquer produto baseado num índice não é, de forma alguma, patrocinado, endossado, vendido nem promovido pelo licenciante aplicável e este não tem qualquer responsabilidade neste sentido.

Todos os investimentos envolvem riscos, incluindo a possível perda de capital. O material incluído no presente não tem por base a consideração das circunstâncias individuais de um cliente e não constitui um conselho para o investimento, nem deve ser interpretado de forma alguma como aconselhamento fiscal, contabilístico, jurídico ou regulamentar. Para esse efeito, os investidores devem procurar aconselhamento jurídico e financeiro independente, incluindo aconselhamento sobre consequências fiscais, antes de tomarem a decisão de investir.

**A informação incluída na presente comunicação não é uma análise de recomendação nem uma "análise de investimento" e está classificada como "Comunicação de Marketing", em conformidade com os regulamentos europeus e suíços aplicáveis. Isto significa que esta comunicação de marketing (a) não foi preparada em conformidade com os requisitos jurídicos concebidos para promover a independência da análise de investimento e (b) não está sujeita a qualquer proibição de negociação antes da difusão da análise de investimento.**

A MSIM não autorizou qualquer intermediário financeiro a utilizar nem a

distribuir este documento, salvo se tal utilização e distribuição forem realizadas em conformidade com a legislação e os regulamentos aplicáveis. A MSIM não é responsável e não aceita qualquer responsabilidade pela utilização ou utilização indevida deste documento por qualquer intermediário financeiro. Caso seja distribuidor da Morgan Stanley Investment Funds, parte ou a totalidade dos fundos ou das ações de fundos individuais podem estar disponíveis para distribuição. Consulte o seu acordo de subdistribuição para saber os detalhes antes de encaminhar informações sobre o fundo para os seus clientes.

Não é permitida a reprodução, cópia ou transmissão desde trabalho nem de qualquer parte deste, total ou parcialmente, a terceiros sem autorização explícita por escrito por parte da MSIM.

Todas as informações incluídas aqui são proprietárias e estão protegidas pela legislação relativa aos direitos de autor.

Este documento pode ser traduzido para outros idiomas. Sempre que exista uma tradução, a versão em inglês é a definitiva. Caso existam discrepâncias entre a versão inglesa e a versão deste documento em qualquer outro idioma, a versão inglesa prevalece.

#### \*MORNINGSTAR

A Morningstar Rating™ para fundos, ou "star rating", é calculada para os produtos sob gestão (incluindo fundos mutualistas, anuidade variável e subcontas de vigência variável, fundos negociados em bolsa, fundos fechados e contas separadas) com um histórico mínimo de três anos. Os fundos negociados em bolsa e os fundos de investimento abertos são considerados um único grupo para efeitos comparativos. É calculado com base numa medida de retorno ajustado ao risco da Morningstar, que contabiliza a variação no desempenho excedentário mensal de um produto

sob gestão, colocando maior ênfase nas variações descendentes e premiando o desempenho consistente. Os produtos entre os 10% melhores de cada categoria de produtos recebem 5 estrelas, os 22,5% seguintes recebem 4 estrelas, os 35% a seguir recebem 3 estrelas, os 22,5% seguintes recebem 2 estrelas e os últimos 10% recebem 1 estrela. A notação geral Morningstar de um produto sob gestão deriva de uma média ponderada dos dados de desempenho associados às respetivas métricas Morningstar a três, cinco e 10 anos (se aplicável). As ponderações são: 100% notação a três anos durante 36-59 meses de retornos totais, 60% notação a cinco anos/40% notação a três anos durante 60-119 meses de retornos totais e 50% notação a 10 anos/30% notação a cinco anos/20% notação a três anos durante 120 ou mais meses de retornos totais. Embora a fórmula de notação de estrelas gerais a 10 anos pareça atribuir maior ponderação ao período a 10 anos, o período de três anos mais recente tem o maior impacto, uma vez que está incluído nos três períodos de notação. As notações não têm em consideração os ónus das vendas.

A **categoria Europa/Ásia e África do Sul (EAA)** inclui fundos domiciliados nos mercados europeus, nos principais mercados transfronteiriços asiáticos, nos quais estão disponíveis números significativos de fundos OICVM europeus (principalmente, Hong Kong, Singapura e Taiwan), África do Sul e outros mercados asiáticos e africanos, nos quais a Morningstar acredita que a inclusão dos fundos no sistema de classificação EAA é vantajosa para os investidores.

© 2018 Morningstar. Todos os Direitos Reservados. A informação aqui incluída: (1) é propriedade da Morningstar e/ou dos respetivos fornecedores de conteúdos; (2) não pode ser copiada nem distribuída; e (3) não há garantia de ser rigorosa, exaustiva nem atempada. Nem a Morningstar, nem os seus fornecedores de conteúdos são responsáveis por eventuais danos ou perdas decorrentes de qualquer uso desta informação. **O desempenho passado não é garantia de resultados futuros.**