

### Genehmigt zur Verwendung in Deutschland

Morgan Stanley Investment Funds

## Global Brands Fund - AH (EUR)-Anteilsklasse (Thesaurierende Anteilsklasse mit Währungsabsicherung)

### Anlageziel

Langfristiges Wachstum Ihrer Anlage.

### Anlageansatz

Das Anlageteam ist der Ansicht, dass hochwertige Unternehmen langfristig höhere Renditen erzielen können. Solche Unternehmen zeichnen sich in der Regel durch dominante Marktpositionen aus, die auf starken, schwer zu replizierenden immateriellen Vermögenswerten basieren, mit denen sich hohe Renditen auf das eingesetzte Betriebskapital bei einem gleichzeitig geringen Fremdkapitalanteil sowie hohe freie Cashflows erzielen lassen. Zu den weiteren Merkmalen gehören wiederkehrende Ertragsströme, Preismacht, eine niedrige Kapitalintensität und ein organisches Wachstum.

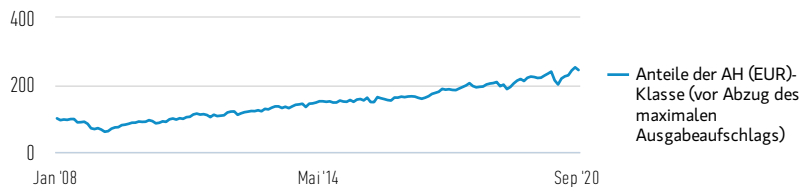
### Anlageteam

	SEIT	ANLAGEERFAHRUNG IN JAHREN
William Lock, Head of International Equity Team	1994	28
Bruno Paulson, Managing Director	2009	26
Nic Sochovsky, Managing Director	2015	22
Vladimir A. Demine, Head of ESG Research	2009	18
Dirk Hoffmann-Becking, Executive Director	2013	22
Nathan Wong, Executive Director	2017	20
Marcus Watson, Executive Director	2008	12
Alex Gabriele, Executive Director	2012	11
Richard Perrott, Executive Director	2015	14
Fei Teng, Senior Associate	2019	7
Helena Miles, Senior Associate	2019	7

Die Zusammensetzung des Teams kann sich jederzeit ohne Vorankündigung ändern.

### Klasse AH (EUR) Anteile (in %, abzügl. Gebühren) in EUR

#### Wertentwicklung einer Anlage von 100 EUR seit Auflegung (Barwert)



#### Wertentwicklung über 12-Monats-Zeiträume bis zum Ende des letzten Monats (%)<sup>1,2†</sup>

	SEP '19 - SEP '20	SEP '18 - SEP '19	SEP '17 - SEP '18	SEP '16 - SEP '17	SEP '15 - SEP '16
Anteile der AH (EUR)-Klasse (vor Abzug des maximalen Ausgabeaufschlags) <sup>1</sup>	10,75	5,79	13,09	11,72	11,04
Anteile der AH (EUR)-Klasse (nach Abzug des maximalen Ausgabeaufschlags) <sup>2</sup>	4,39	-0,30	6,59	5,30	4,66

### Anlageperformance (in %, abzügl. Gebühren) in EUR

	Kumulativ (%)				Annualisiert (% p.a.)			
	1 M	3 M	LFD. J.	1 J.	3 J.	5 J.	10 J.	AUFLEGUNG
Anteile der AH (EUR)-Klasse (vor Abzug des maximalen Ausgabeaufschlags) <sup>1</sup>	-3,18	6,88	4,70	10,75	9,83	10,45	9,64	7,27
Anteile der AH (EUR)-Klasse (nach Abzug des maximalen Ausgabeaufschlags) <sup>2</sup>	-8,75	0,73	-1,32	4,39	7,69	9,15	8,99	6,77

### Renditen per Kalenderjahr (%)

	2019	2018	2017	2016	2015	2014	2013
Anteile der AH (EUR)-Klasse (vor Abzug des maximalen Ausgabeaufschlags) <sup>1</sup>	24,49	-5,46	22,53	2,64	4,86	4,60	18,47

Die Wertentwicklung in der Vergangenheit ist kein verlässlicher Indikator für die künftige Wertentwicklung. Die Rendite kann infolge von Währungsschwankungen steigen oder sinken. Alle Performanceangaben werden auf Basis der Nettoinventarwerte (NIW) berechnet. Alle Performance- und Index-Daten stammen von Morgan Stanley Investment Management.

<sup>†</sup> Beispiel: Ein Anleger möchte Aktien im Wert von 100 US-Dollar kaufen. Bei einem maximalen Ausgabeaufschlag von 5,75 % werden dem Anleger dafür 106,10 US-Dollar berechnet. Der Ausgabeaufschlag fällt erst bei der Zeichnung an.

### Anteilsklasse

Anteilsklasse	AH (EUR)-ANTEILE
Währung	Euro
ISIN	LU0335216932
Bloomberg	MORGBAH LX
Auflegung	14. Januar 2008
Rücknahmepreis	€ 94,96

### Fondsangaben

Auflegung	30. Oktober 2000
Basiswährung	US-Dollar
Index	MSCI World Net Index
Gesamtvermögen	\$ 18,8 Milliarden
Struktur	Luxembourg SICAV

### Gebühren (%)

Gebühren (%)	AH (EUR)-ANTEILE
Maximaler Ausgabeaufschlag	5,75
<b>Laufende Kosten</b>	<b>1,68</b>
Managementgebühr	1,40

Der Ausgabeaufschlag ist ein Maximalwert. Er kann unter Umständen geringer ausfallen. Fragen Sie hierzu Ihren Finanzberater. Die laufenden Kosten spiegeln die Zahlungen und Aufwendungen wider, die während des Geschäftsbetriebs des Fonds anfallen und vom Vermögen des Fonds im Laufe der Zeit abgezogen werden. Enthalten sind die Gebühren für die Anlageverwaltung (Verwaltungsgebühr), Treuhand-/Depotbankgebühren und Administrationskosten. Weitere Informationen finden Sie im Abschnitt „Gebühren und Aufwendungen“ des Verkaufsprospekts.

### Zeichnungen (USD)

Zeichnungen (USD)	AH (EUR)-ANTEILE
Mindesteinanlage	0
Mindestfolgeinvestition	0

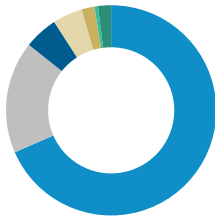
<sup>1</sup> Beim genannten Betrag wird davon ausgegangen, dass alle Ausschüttungen reinvestiert und die Kosten auf Fondsebene abgezogen wurden. Der Betrag versteht sich jedoch vor Abzug des für den Anleger anfallenden Ausgabeaufschlags.

<sup>2</sup> Beim genannten Betrag wird davon ausgegangen, dass alle Ausschüttungen reinvestiert und die Kosten auf Fondsebene abgezogen wurden. Der Betrag versteht sich nach Abzug des für den Anleger maximal anfallenden Ausgabeaufschlags, der vor einer Investition gegebenenfalls von Ihrem Anlagebetrag abgezogen wird. Vollständige Informationen über Gebühren und Ausgabeaufschläge finden Sie im aktuellen Verkaufsprospekt des Fonds und den für die Anteilsklasse geltenden wesentlichen Anlegerinformationen.

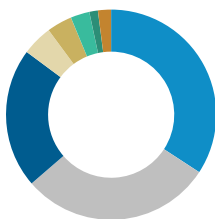
Weiterführende Informationen und Begriffsbestimmungen finden Sie am Ende dieses Dokuments.

**Merkmale**

	FONDS	INDEX
Aktiver Anteil (%)	89,85	--
Anzahl der Positionen	32	1.607
Free-Cashflow-Rendite (nächste zwölf Monate) (%) <sup>3</sup>	4,31	4,27
Kurs-Gewinn-Verhältnis (nächste 12 Monate)	23,14	20,20
Dividendenrendite (nächste 12 Monate) (%)	2,06	2,18

**Wichtigste Länder (% des Gesamtnettvermögens)<sup>4</sup>**

	FONDS	INDEX
Vereinigte Staaten	68,18	66,50
Großbritannien	17,15	4,05
Frankreich	5,18	3,25
Deutschland	4,53	2,93
Niederlande	1,99	1,33
Italien	0,53	0,68
Liquide Mittel	2,01	--

**Sektorallokation (% des Gesamtnettvermögens)<sup>4,5</sup>**

	FONDS	INDEX
Basiskonsumgüter	34,06	8,22
Informationstechnologie	29,32	22,10
Gesundheitswesen	21,42	13,75
Industriewerte	4,67	10,38
Finanzen	3,88	11,86
Nicht-Basiskonsumgüter	2,90	11,83
Kommunikationsdienste	1,30	8,85
Liquide Mittel	2,01	--

**Größte Positionen (% des Gesamtnettvermögens)<sup>6</sup>**

	FONDS	INDEX
Reckitt Benckiser plc	9,02	0,15
Microsoft Corp	8,54	3,37
Philip Morris Inc	7,58	0,26
Visa Inc	5,34	0,75
Procter & Gamble Co.	4,89	0,76
Accenture plc	4,78	0,32
Sap Se	4,53	0,36
Danaher Corp	4,30	0,31
Baxter International Inc	4,28	0,09
Abbott Laboratories	4,08	0,43
<b>Gesamt</b>	<b>57,34</b>	<b>--</b>

<sup>3</sup> Die Sektoren Finanzwesen und Immobilien werden nicht unter den Merkmalen berücksichtigt, wenn die Gewinn- und Verlustrechnungs-, Bilanz- oder Kapitalflussrechnungskennziffern keine wirtschaftliche Aussagekraft haben.

<sup>4</sup> In der Summe ergeben sich aufgrund des Ausschlusses der sonstigen Aktiva und Passiva nicht unbedingt 100%.

<sup>5</sup> Weitere Informationen zur Sektoreuzuordnung bzw. zu den Definitionen finden Sie auf der Website [www.msci.com/gics](http://www.msci.com/gics) und im Glossar auf [www.morganstanley.com/im](http://www.morganstanley.com/im).

<sup>6</sup> Diese Angaben zu Wertpapieren und prozentualen Allokationen dienen ausschließlich zur Veranschaulichung und sind keine Anlageberatung oder Empfehlung in Bezug auf die angegebenen Wertpapiere oder Anlagen und sollten auch nicht als solche verstanden werden.

Die vollständigen Risikohinweise sind dem Verkaufsprospekt zu entnehmen, der auf [www.morganstanleyinvestmentfunds.com](http://www.morganstanleyinvestmentfunds.com) verfügbar ist. Die angegebenen Daten sind per 30.09.2020 zu verstehen und können sich täglich ändern.

**Risiko-Rendite-Profil der AH (EUR)-Anteilstklasse**

Niedrigeres Risiko

Höheres Risiko



Potenziell niedrigere Erträge

Potenziell höhere Erträge

Die Risiko- und Chancenategorie basiert auf historischen Daten.

- Historische Zahlen dienen nur der Orientierung und sind kein verlässlicher Indikator für künftige Entwicklungen.
- Daher kann sich diese Kategorie in der Zukunft ändern.
- Je höher die Kategorie, umso größer sind die potenziellen Chancen, aber umso größer ist auch das Risiko, Ihre Anlage zu verlieren. Kategorie 1 deutet nicht auf eine risikolose Anlage hin.
- Der Fonds fällt in diese Kategorie, da er in Unternehmensanteile investiert und die simulierte und/oder realisierte Rendite des Fonds in der Vergangenheit stark gestiegen oder zurückgegangen ist.
- Der Fonds kann durch Veränderungen der Wechselkurse zwischen der Fondswährung und den Währungen der Anlagen des Fonds beeinträchtigt werden.

Dieses Rating berücksichtigt keine anderen, vor einer Anlage zu erwägenden Risikofaktoren, wie z.B.:

- Der Fonds stützt sich auf andere Parteien, um gewisse Dienste, Anlagen oder Transaktionen durchzuführen. Falls diese Parteien insolvent werden, kann dies zu finanziellen Verlusten für den Fonds führen.
- Am Markt könnte es nicht genügend Käufer oder Verkäufer geben. Dies könnte die Fähigkeit des Fonds beeinträchtigen, Wertpapiere zu kaufen oder zu verkaufen.
- Investitionen in chinesische A-Aktien über das Programm Shanghai-Hong Kong und Shenzhen-Hong Kong Stock Connect können mit zusätzlichen Risiken verbunden sein, darunter Risiken im Zusammenhang mit dem Besitz von Aktien.
- Diese Anteilstklasse verlässt sich bei der Währungsabsicherung auf andere Parteien, um bestimmten vertraglichen Verpflichtungen nachzukommen. Da diese Parteien ihren Verpflichtungen möglicherweise nicht nachkommen können, besteht für Ihre Anlagen ein größeres Risiko.
- Die Wertentwicklung in der Vergangenheit ist kein verlässlicher Indikator für die künftige Wertentwicklung. Die Rendite kann infolge von Währungsschwankungen steigen oder sinken. Der Wert von Kapitalanlagen sowie die damit erzielten Erträge können sich positiv oder negativ entwickeln, und Anleger können das investierte Kapital unter Umständen vollständig oder zu einem großen Teil verlieren.
- Der Wert der Kapitalanlagen sowie die damit erzielten Erträge werden schwanken, und es kann nicht garantiert werden, dass der Fonds seine Anlageziele erreicht.
- Die Anlagen können auf unterschiedliche Währungen lauten. Änderungen der Wechselkurse zwischen den Währungen können den Wert der Anlagen daher steigern oder schmälern. Ferner können Wechselkursschwankungen zwischen der Referenzwährung des Anlegers und der Basiswährung der Anlagen den Wert der Kapitalanlagen beeinträchtigen.

**Weitere Varianten der A-Anteilstklasse**

	WÄHRUNG	AUFLEGUNG	ISIN	BLOOMBERG
A	USD	30.10.2000	LU0119620416	MORGBRA LX
AH (CHF)	CHF	11.11.2011	LU0671505468	MSGBAHC LX
AHX (EUR)	EUR	25.10.2010	LU0552899998	MSGBAHX LX
AX	USD	25.10.2010	LU0239683559	MORGBAX LX

## DEFINITIONEN

Der **aktive Anteil** ist ein Maß für den prozentualen Anteil von Aktienbeständen in einem Portfolio eines Managers, die sich vom Referenzindex (basierend auf Art der Bestände und deren Gewichtung) unterscheiden. Der aktive Anteil kann zwischen 0 % und 100 % rangieren. Ein Wert von 100 % kommt einer vollständigen Abweichung von der Benchmark gleich. Bei der Berechnung des aktiven Anteils werden Bestände mit demselben wirtschaftlichen Engagement möglicherweise zusammengefasst. Die **Anzahl der Positionen** ist als typische Spanne und nicht als maximale Angabe zu verstehen. Das Portfolio kann aufgrund der Marktbedingungen und ausstehender Transaktionen zeitweise weitere Positionen enthalten. **Bloomberg** steht für „Bloomberg Global Identifier (BBGID)“. Hierbei handelt es sich um einen einmaligen zwölfstelligen alphanumerischen Code der zur Identifizierung von Wertpapieren wie den Teilfonds der Morgan Stanley Investment Funds auf Anteilsklassenebene auf Bloomberg-Terminals dient. Das Bloomberg-Terminal, ein von Bloomberg LP bereitgestelltes System, ermöglicht es Analysten, auf Finanzmarktdaten in Echtzeit zuzugreifen und diese zu analysieren. Jeder Bloomberg-Code beginnt mit den drei Buchstaben „BBG“, gefolgt von neun weiteren Stellen, die in dieser Publikation für jede Anteilsklasse des jeweiligen Fonds aufgeführt sind. Die **Dividendenrendite** ist das Verhältnis zwischen den jährlichen Dividendenausschüttungen eines Unternehmens und seinem Aktienkurs. Die **Free-Cashflow-Rendite (nächste zwölf Monate)** ist eine Finanzkennzahl, die den operativen Free-Cashflow abzüglich Investitionsaufwand pro Aktie misst und ihn durch den Preis je Aktie dividiert. Das Free-Cashflow-Renditeverhältnis errechnet sich aus den zugrunde liegenden Wertpapieren des Fonds. Der **ISIN** ist die Internationale Wertpapierkennnummer, ein 12-stelliger Code bestehend aus Zahlen und Buchstaben, der Wertpapiere eindeutig identifiziert. Das **Kurs-Gewinn-Verhältnis (KGV)** entspricht dem Kurs einer Aktie dividiert durch den in den letzten zwölf Monaten verzeichneten Gewinn je Aktie. Mit dem KGV haben die Investoren eine Vorstellung, wie viel sie für die Ertragskraft eines Unternehmens bezahlen. Je höher das KGV ist, desto mehr zahlen die Anleger und eine desto höhere Ertragskraft erwarten sie. **Liquide Mittel** entsprechen dem Wert der Anlagen, die sofort in Barmittel verwandelt werden können. Dazu gehören Commercial Papers, offene Devisengeschäfte, Geldmarktpapiere (T-Bills) und sonstige, kurzfristige Instrumente. Diese Instrumente gelten als Barmitteläquivalente, weil sie liquide sind und kein signifikantes Risiko besteht, dass sich ihr Wert ändert. Der **NIW** ist der Nettoinventarwert je Anteil des Fonds (NIW), der den Wert der von einem Fonds gehaltenen Vermögenswerte abzüglich dessen Verbindlichkeiten widerspiegelt.

## INFORMATIONEN ZUM INDEX

Der **MSCI World Net Index** ist ein um den Streubesitz bereinigter Marktkapitalisierungsindex, der die Aktienmarktperformance der Industrieländer weltweit misst. Der Begriff „Streubesitz“ bezieht sich auf den Anteil der umlaufenden Aktien, von dem angenommen wird, dass er Anlegern zum Kauf an den Aktienmärkten zur Verfügung steht. Die Performance des Index wird in US-Dollar angegeben und setzt die Wiederanlage der Nettodividenden voraus. Der Index ist nicht verwaltet und berücksichtigt weder Aufwendungen noch Gebühren oder Ausgabeaufschläge. Es ist nicht möglich, direkt in einen Index zu investieren.

## WEITERGABE

Dieses Material ist ausschließlich für Personen in Ländern bestimmt, in denen die Verteilung bzw. Verfügbarkeit des Materials den jeweils geltenden Gesetzen oder Vorschriften nicht zuwiderläuft, und wird daher nur an diese Personen verteilt. Die Anteile sind insbesondere nicht für den Vertrieb an US-Personen bestimmt.

**Irland:** Morgan Stanley Investment Management (Ireland) Limited. Eingetragener Geschäftssitz: The Observatory, 7-11 Sir John Rogerson's Quay, Dublin 2, Irland. Registriert in Irland unter der Unternehmensnummer 616662. Beaufsichtigt durch die Central Bank of Ireland. **Großbritannien:** Morgan Stanley Investment Management Limited wurde von der Financial Conduct Authority zugelassen und unterliegt deren Aufsicht. Eingetragen in England. Registernummer: 1981121. Eingetragener Geschäftssitz: 25 Cabot Square, Canary Wharf, London E14 4QA. **Dubai:** Morgan Stanley Investment Management Limited (Representative Office, Unit Precinct 3-7th Floor-Unit 701 and 702, Level 7, Gate Precinct Building 3, Dubai International Financial Centre, Dubai, 506501, Vereinigte Arabische Emirate. Telefon: +97 (0)14 709 7158). **Deutschland:** Morgan Stanley Investment Management Limited, Niederlassung Deutschland, Grosse Gallusstrasse 18, 60312 Frankfurt am Main, Deutschland (Gattung: Zweigniederlassung (FDI) gem. § 53b KWG). **Italien:** Morgan Stanley Investment Management Limited, Niederlassung Mailand (Sede Secondaria di Milano), ist eine Zweigstelle von Morgan Stanley Investment Management Limited, einer in Großbritannien eingetragenen Gesellschaft, die von der Financial Conduct Authority (FCA) zugelassen und beaufsichtigt ist. Eingetragener Sitz: 25 Cabot Square, Canary Wharf, London, E14 4QA. Morgan Stanley Investment Management Limited, Niederlassung Mailand (Sede Secondaria di Milano), mit eingetragenem Sitz in Palazzo Serbelloni Corso Venezia, 16 – 20121

Mailand, Italien, ist in Italien mit der Unternehmens- und Umsatzsteuernummer 08829360968 eingetragen. **Niederlande:** Morgan Stanley Investment Management, Rembrandt Tower, 11th Floor Amstelplein 1 1096HA, Niederlande. Telefon: +31 (0) 20-462-1300. Morgan Stanley Investment Management ist eine Zweigniederlassung von Morgan Stanley Investment Management Limited. Morgan Stanley Investment Management Limited wurde von der britischen Financial Conduct Authority zugelassen und unterliegt deren Aufsicht. **Schweiz:** Morgan Stanley & Co. International plc, London, Niederlassung Zürich, ist von der Eidgenössischen Finanzmarktaufsicht („FINMA“) zugelassen und beaufsichtigt. Eingetragen im Handelsregister Zürich unter der Nummer CHE-115415770. Eingetragener Geschäftssitz: Beethovenstrasse 33, 8002 Zürich, Schweiz, Telefon +41 (0) 44 588 1000. Fax: +41(0) 44 588 1074.

**Australien:** Morgan Stanley Investment Management (Australia) Pty Limited ACN: 122040037, AFSL Nr. 314182 verbreitet diese Veröffentlichung in Australien und ist verantwortlich für den Inhalt. Diese Publikation und der Zugang zu ihr sind ausschließlich für „Wholesale-Clients“ im Sinne des Australian Corporations Act bestimmt. **Hongkong:** Dieses Dokument wurde von Morgan Stanley Asia Limited zur Verwendung in Hongkong herausgegeben und wird nur „professionellen Anlegern“ gemäß der Definition in der Verordnung für Wertpapiere und Futures von Hongkong (Securities and Futures Ordinance of Hong Kong, Kap. 571) ausgehändigt. Der Inhalt wurde durch keine Regulierungsbehörde, auch nicht durch die Securities and Futures Commission in Hongkong, überprüft oder genehmigt. Daher darf dieses Material, außer in gesetzlich vorgesehenen Ausnahmefällen, in Hongkong nicht publiziert, in Umlauf gebracht, verteilt, an die Öffentlichkeit gerichtet oder allgemein verfügbar gemacht werden. **Singapur:** Dieses Material versteht sich nicht (weder direkt noch indirekt) als Aufforderung an die allgemeine Öffentlichkeit in Singapur zur Zeichnung oder zum Kauf, sondern richtet sich an (i) institutionelle Anleger gemäß Abschnitt 304 des Securities and Futures Act, Chapter 289, von Singapur („SFA“), (ii) eine „betroffene Person“ (u. a. ein zugelassener Anleger) gemäß Abschnitt 305 des SFA und darf an diese nur im Einklang mit den in Abschnitt 305 des SFA festgelegten Bedingungen verbreitet oder (iii) anderweitig nur gemäß der Maßgabe sonstiger geltender Bestimmungen des SFA weitergegeben werden. Insbesondere Investmentfonds (und deren Fondsanteile), die von der Monetary Authority of Singapore (MAS) nicht zugelassen oder anerkannt sind, dürfen Privatanlegern nicht angeboten werden. Schriftliche Dokumentationen, die an die vorstehenden Personen in Verbindung mit einem Angebot ausgegeben werden, verstehen sich nicht als Verkaufsprospekt im Sinne des SFA. Daher kommt die für Inhalte von Verkaufsprospekten im SFA festgelegte gesetzliche Haftung hier nicht zur Anwendung. Anleger sollten sorgfältig überlegen, ob die Anlage für sie geeignet ist. Diese Publikation wurden nicht durch die Monetary Authority of Singapore überprüft.

## WICHTIGE INFORMATIONEN

**EMEA:** Dieses Marketingdokument wurde von Morgan Stanley Investment Management Limited („MSIM“) herausgegeben. MSIM ist von der Financial Conduct Authority zugelassen und beaufsichtigt. Registriert in England unter Nr. 1981121. Eingetragener Geschäftssitz: 25 Cabot Square, Canary Wharf, London E14 4QA.

Dieses Dokument enthält Informationen über den Teilfonds (der „Fonds“) von Morgan Stanley Investment Funds, einer in Luxemburg ansässigen SICAV (Société d'Investissement à Capital Variable). Morgan Stanley Investment Funds (die „Gesellschaft“) ist im Großherzogtum Luxemburg als Organismus für gemeinsame Anlagen in Wertpapieren (OGAW) gemäß Teil I des Gesetzes vom 17. Dezember 2010 in seiner aktuellen Fassung registriert. Die Gesellschaft ist ein Organismus für gemeinsame Anlagen in Wertpapieren („OGAW“).

Zeichnungsanträge für Anteile eines Fonds sollten erst dann gestellt werden, wenn die Anleger die aktuelle Version des Verkaufsprospekts, der wesentlichen Anlegerinformationen („KIID“) sowie des Jahres- und Halbjahresberichts (die „Angebotsdokumente“) bzw. sonstige in ihrem Land verfügbare relevante Dokumente gelesen haben, die am eingetragenen Geschäftssitz kostenlos erhältlich sind: European Bank and Business Centre, 6B route de Trèves, L-2633 Senningerberg, R.C.S. Luxemburg B 29 192. Italienische Anleger sollten darüber hinaus das „Erweiterte Zeichnungsformular“ und alle Anleger aus Hongkong den Abschnitt „Zusätzliche Informationen für Anleger aus Hongkong“ im Verkaufsprospekt beachten. Deutschsprachige Exemplare des Verkaufsprospekts, der wesentlichen Anlegerinformationen (KIID), der Statuten der Gesellschaft und der Jahres- und Halbjahresberichte sowie zusätzliche Informationen sind kostenlos bei der Schweizer Vertretung erhältlich. Die Schweizer Vertretung ist Carnegie Fund Services S.A., 11, rue du Général-Dufour, 1204 Genf, Schweiz. Die Schweizer Zahlstelle ist Banque Cantonale de Genève, 17, quai de l'Île, 1204 Genf, Schweiz. Das vorliegende Dokument wurde ausschließlich zu Informationszwecken erstellt und stellt kein Angebot bzw. keine Empfehlung zum Kauf oder Verkauf eines bestimmten Wertpapiers oder zur Verfolgung einer bestimmten Anlagestrategie dar.

In diesem Dokument genannte Indizes (einschließlich eingetragener Marken) sind geistiges Eigentum des jeweiligen Lizenzgebers. Auf einen

Index bezogene Produkte werden in keiner Weise von dem jeweiligen Lizenzgeber gesponsert, beworben, verkauft oder empfohlen. Der Lizenzgeber übernimmt in diesem Zusammenhang keine Haftung.

Alle Anlagen sind mit Risiken verbunden, die auch einen möglichen Verlust des eingesetzten Kapitals einschließen können. Die hierin enthaltenen Materialien wurden nicht auf der Grundlage der individuellen Situation eines einzelnen Kunden erstellt und stellen keine Anlageberatung dar. Sie dürfen nicht als Steuer-, Buchführungs-, Rechts- oder aufsichtsrechtliche Beratung interpretiert werden. Zu diesem Zweck sollten Anleger vor Anlageentscheidungen eine unabhängige Rechts- und Finanzberatung in Anspruch nehmen, die auch eine Beratung in Bezug auf steuerliche Auswirkungen umfasst.

**Die in diesem Dokument enthaltenen Informationen stellen keine Research-Empfehlung und kein „Anlageresearch“ dar und sind in Übereinstimmung mit geltenden europäischen oder Schweizer Bestimmungen als „Marketingmitteilung“ klassifiziert. Das bedeutet, dass die in dieser Marketingmitteilung enthaltenen Informationen (a) nicht im Einklang mit den gesetzlichen Erfordernissen zur Förderung der Unabhängigkeit des Anlageresearchs erstellt wurden und (b) keinem Handelsverbot im Vorfeld der Verbreitung des Anlageresearchs unterliegen.**

MSIM hat keine Finanzintermediäre beauftragt, dieses Dokument zu nutzen

und zu verteilen, es sei denn, eine solche Nutzung und Verteilung erfolgt im Einklang mit geltenden Gesetzen und Vorschriften. MSIM übernimmt keine Verantwortung und haftet nicht für den Gebrauch oder Missbrauch dieser Veröffentlichung durch den Finanzintermediär. Wenn Sie als Vertriebsstelle der Morgan Stanley Investment Funds fungieren, sind einige bzw. alle Fonds oder Anteile an einzelnen Fonds ggf. zum Vertrieb verfügbar. Bitte entnehmen Sie die entsprechenden Einzelheiten Ihrer Untervertriebsvereinbarung, bevor Sie Ihre Kunden über den Fonds informieren.

Dieses Dokument darf ohne die ausdrückliche schriftliche Genehmigung von MSIM weder vollständig noch in Teilen vervielfältigt, kopiert, weitergegeben oder Dritten gegenüber offengelegt werden.

Bei sämtlichen in dieser Veröffentlichung enthaltenen Informationen handelt es sich um unternehmenseigene und urheberrechtlich geschützte Inhalte.

Das vorliegende Dokument darf in andere Sprachen übersetzt werden. Sollte eine solche Übersetzung angefertigt werden, gilt diese englische Version als maßgeblich. Bei Abweichungen zwischen der englischen und einer anderssprachigen Fassung ist die englische Version maßgeblich.