

Morgan Stanley Investment Funds

Global Balanced Income Fund - AR Azioni

(Classe di azioni a distribuzione discrezionale)

Obiettivo d'investimento

Generare proventi su base regolare e crescita di lungo termine del vostro investimento.

Approccio di investimento

Punta a generare livelli interessanti di rendimento totale gestendo un ampio mix di attivi all'interno di un intervallo target del 4-10%, che è soggetto a variazioni. Il comparto investe prevalentemente in azioni, obbligazioni, investimenti legati a materie prime e liquidità. Il reddito è potenziato dalla vendita di opzioni put sui principali listini azionari. Gli strumenti derivati quali future su indici sono utilizzati ai fini di un'efficiente gestione del portafoglio.

Team d'investimento

	ANNO DI ENTRATA IN MORGAN STANLEY	ANNI DI ESPERIENZA NEL SETTORE DEGLI INVESTIMENTI
Andrew Harmstone, Managing Director	2008	38
Manfred Hui, Managing Director	2007	13

La composizione del team può variare in qualsiasi momento senza preavviso.

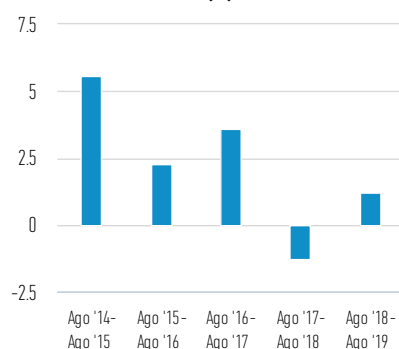
Azioni di Classe AR (% al netto delle commissioni) Euro

Performance di EUR 100 investiti dal lancio (prezzo spot)



— Azioni di Classe AR

Performance negli ultimi 12 mesi fino alla fine dell'ultimo mese (%)



■ Azioni di Classe AR

Performance degli investimenti (% al netto delle commissioni) in EUR

	Cumulata (%)			Annualizzata (% p.a.)				
	1 M	3 M	DA INIZIO ANNO	1 ANNO	3 ANNI	5 ANNI	10 ANNI	LANCIO
Azioni di Classe AR	-0,79	1,90	6,13	1,22	1,15	2,25	--	2,39

Rendimenti nell'Anno solare (%)

	2018	2017	2016	2015	2014	2013	2012
Azioni di Classe AR	-7,47	3,42	3,46	3,77	--	--	--

La performance passata non è un indicatore affidabile dei risultati futuri. I rendimenti possono aumentare o diminuire per effetto delle oscillazioni valutarie. Tutti i dati di performance sono calcolati in base al valore del patrimonio netto (NAV), al netto delle spese, e non comprendono le commissioni e gli oneri relativi all'emissione e al rimborso delle quote. Tutti i dati relativi alle performance e agli indici sono tratti da Morgan Stanley Investment Management.

Nella gestione di portafoglio il team di investimento non fa riferimento ad alcun indice specifico.

MULTI-ASSET

SCHEDE TECNICHE | 31 Agosto 2019

Prima di investire si raccomanda di leggere il Documento contenente informazioni chiave per gli investitori ("KIID") e il Prospetto informativo.

Classe di azioni

	CLASSE AR
Valuta	Euro
ISIN	LU1092475372
Bloomberg	MSGBIAR LX
Data di lancio	31 Luglio 2014
Valore Azione	€ 21,47

Dati del Fondo

Lancio fondo	31 Luglio 2014
Valuta base	Euro
Patrimonio totale	€ 456,67 milione
Strutture	Luxembourg SICAV

Oneri (%)

	CLASSE AR
Commissione d'ingresso massima	5,75
Spese correnti	2,26
Gestione	2,00

La commissione d'ingresso è l'onere massimo possibile. In taluni casi il costo potrebbe essere inferiore; per saperne di più contattare il proprio consulente finanziario. L'importo delle spese correnti riflette i pagamenti e le spese sostenute durante la gestione del fondo e viene detratto dal suo patrimonio nel periodo in questione. Comprende le commissioni pagate per la gestione degli investimenti (commissione di gestione), al trustee/alla banca depositaria, e le spese di amministrazione. Per maggiori informazioni si rimanda alla sezione «Commissioni e spese» del Prospetto.

Sottoscrizioni (USD)

	CLASSE AR
Investimento iniziale minimo	0
Investimento successivo minimo	0

Dati statistici

(3 anni, valori annualizzati)	CLASSE AR
Volatilità del comparto (Deviazione standard) (%)	4,41
Indice di Sharpe	0,34

Reddito da dividendi

	COMPARTO
Ultimo dividendo	0,24
Data di accredito	01/07/2019
Data di accredito del prossimo dividendo	01/10/2019

Esposizione opzioni

	COMPARTO
Esposizione azionaria effettiva (inclusi opzioni e futures)	0,25

Obiettivo reddituale

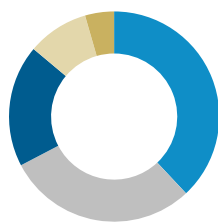
	COMPARTO
Attivo sottostante	2,00
Opzioni correlate	2,00
Totale	4,00

Caratteristiche

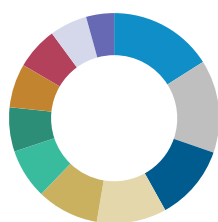
	COMPARTO
Duration (anni)	2,28

Ripartizione per classe di attivo (% del patrimonio netto totale)¹

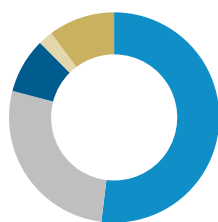
	COMPARTO
Titoli obbligazionari	47,88
Azioni	25,10
Materie prime	5,01
Liquidità e strumenti equivalenti	22,00
Totale	100,00

Esposizione regionale (% dell'allocazione azionaria)¹

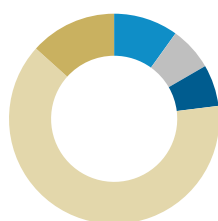
	COMPARTO
Nord America	38,04
Europa	29,30
Mercato emergente	18,78
Giappone	9,42
Asia Giappone escluso	4,46
Totale	100,00

Distribuzione settoriale (% dell'allocazione azionaria)^{1,2}

	COMPARTO
Beni immobiliari	16,02
Finanziario	14,29
Industriale	11,64
Informatica	10,72
Beni di consumo discrezionali	9,54
Beni della Sanità	7,67
Servizi pubblici	6,82
Beni di consumo primari	6,75
Servizi di telecomunicazione	6,50
Energia	5,77
Materiali	4,30
Liquidità e strumenti equivalenti	--
Totale	100,00

Esposizione valutaria (Portafoglio complessivo)¹

	COMPARTO
Euro	51,95
Dollaro USA	27,11
Yen Giapponesi	8,50
Sterlina Inglese	2,23
Altro	10,20
Totale	100,00

Distribuzione qualitativa S&P (% dell'allocazione obbligazionaria)^{1,3}

	COMPARTO
AAA	9,93
AA	6,72
A	6,40
BBB	63,60
B o inferiore	13,35
Totale	100,00

Classe di azioni AR Profilo di rischio e rendimento

Rischio più basso

Rischio maggiore



Rendimenti potenzialmente minori

Rendimenti potenzialmente maggiori

Le classi di rischio e di rendimento indicate sono basate su dati storici.

- I dati storici sono solo un riferimento e non possono essere un indicatore affidabile di quanto avverrà in futuro.
- Come tale, la presente classe potrà cambiare in futuro.
- Più alta è la classe, maggiore sarà il rendimento potenziale, ma anche il rischio di perdere l'investimento. La Classe 1 non indica un investimento privo di rischi.
- Il comparto rientra in questa categoria perché investe in una gamma di attivi con diversi gradi di rischio, e il rendimento simulato e/o realizzato del comparto storicamente ha evidenziato un alto livello di oscillazioni al rialzo e al ribasso.
- Il comparto può risentire delle fluttuazioni dei tassi di cambio tra la propria valuta e le divise degli investimenti che effettua.

La presente classificazione non tiene conto di altri fattori di rischio che dovrebbero essere considerati prima dell'investimento. Essi comprendono:

- Il valore delle obbligazioni tende a diminuire in caso di aumento dei tassi d'interesse e viceversa.
- Il valore degli strumenti finanziari derivati è estremamente sensibile e questo potrebbe dar luogo a perdite superiori al capitale investito dal Comparto.
- Gli emittenti potrebbero non essere in grado di rimborsare i loro debiti; in questo caso il valore del Suo investimento diminuirebbe. Il rischio sarà maggiore laddove il fondo investa in un'obbligazione avente un rating di credito minore.
- Il comparto si affida ad altri soggetti ai fini dell'adempimento di determinati servizi, investimenti o transazioni. Se tali soggetti diventassero insolventi, potrebbero esporre il comparto a perdite finanziarie.
- Il numero di acquirenti o venditori potrebbe essere insufficiente e questo potrebbe ripercuotersi sulla capacità del comparto di acquistare o vendere titoli.
- I mercati emergenti comportano maggiori rischi d'investimento, in quanto i sistemi politici, giuridici e operativi potrebbero essere meno avanzati di quelli dei mercati sviluppati.
- La strategia su derivati mira ad aumentare il reddito corrisposto agli investitori, ma il comparto potrebbe subire delle perdite.
- La performance passata non è un indicatore affidabile dei risultati futuri. I rendimenti possono aumentare o diminuire per effetto delle oscillazioni valutarie. Il valore degli investimenti e i proventi da essi derivanti possono aumentare come diminuire e gli investitori possono perdere la totalità o una quota consistente del capitale investito.
- Il valore degli investimenti e il reddito da essi derivato possono variare e non è possibile garantire che il Fondo realizzi i suoi obiettivi d'investimento.
- Il patrimonio può essere investito in valute diverse e pertanto i movimenti dei tassi di cambio possono influire sul valore delle posizioni assunte. Inoltre, il valore degli investimenti può risentire delle fluttuazioni dei tassi di cambio tra la valuta di riferimento dell'investitore e la valuta di riferimento degli investimenti.

Altre classi di azioni A

	VALUTA	LANCIO	ISIN	BLOOMBERG
A	EUR	31.07.2014	LU1078119317	MSGBLIA LX
AHR (USD)	USD	07.11.2014	LU1135041611	MSGBAHR LX
AHRM (AUD)	AUD	19.10.2018	LU1775414433	MSGBAHA LX
AHRM (USD)	USD	19.10.2018	LU1775415596	MSGBAHU LX

¹ A causa degli arrotondamenti, la somma degli importi potrebbe non totalizzare 100%.² Maggiori informazioni sulle classificazioni settoriali/definizioni sono disponibili sul sito www.msci.com/gics e nel glossario alla pagina web www.morganstanley.com/im.³ Le fonti dei dati relativi alla distribuzione per fasce di rating sono Fitch, Moody's ed S&P. Nei casi in cui i rating assegnati dalle tre agenzie ai singoli titoli differiscono, viene applicato il rating più "elevato". Il rating dei credit default swap si basa sul rating più "elevato" dell'obbligazione di riferimento sottostante. La voce "Liquidità" include investimenti in strumenti a breve termine, inclusi i Morgan Stanley Liquidity Funds.

DEFINIZIONI

Per **Bloomberg** si intende "Bloomberg Global Identifier (BBGID)", un codice unico composto da 12 caratteri alfanumerici che – mediante accesso a un terminale Bloomberg – consente l'identificazione di titoli quali le classi di azioni dei comparti di Morgan Stanley Investment Funds. Il terminale Bloomberg, un sistema fornito da Bloomberg L.P., consente agli analisti l'accesso e l'analisi in tempo reale dei dati dei mercati finanziari. Ogni codice Bloomberg inizia con lo stesso prefisso, BBG, seguito da nove caratteri che riportiamo in questa guida per ogni classe di azioni di ciascun comparto. La **duration** è un indicatore della sensibilità del prezzo (valore del capitale) di un investimento a reddito fisso a una variazione dei tassi d'interesse. La duration è espressa in numero di anni. Un rialzo dei tassi d'interesse comporta un calo dei corsi obbligazionari, viceversa un ribasso dei tassi d'interesse implica un incremento dei corsi obbligazionari. L'**indice di Sharpe** è una misura corretta per il rischio calcolata come il rapporto tra l'extra rendimento e la deviazione standard. L'Indice di Sharpe determina il premio per unità di rischio. Più l'Indice di Sharpe è alto, migliore sarà la performance st. L'**ISIN** (acronimo di international securities identification number) è il codice internazionale di identificazione dei titoli – un codice di 12 cifre formato da numeri e lettere che identifica distintamente i titoli. Per **Liquidità e strumenti equivalenti** s'intende il valore degli attivi che possono essere convertiti immediatamente in liquidità. Tra questi figurano la carta commerciale, le operazioni valutarie in essere, i Treasury Bill e altri strumenti a breve termine. Tali strumenti sono considerati assimilabili alla liquidità perché ritenuti liquidi e non esposti a un rischio rilevante di variazione del valore. Il **NAV** (Net Asset Value) è il valore del patrimonio netto per azione del Comparto, che rappresenta il valore degli attivi di un comparto meno le sue passività. La **volatilità del comparto (Deviazione standard)** misura l'ampiezza della dispersione delle singole performance, all'interno di una stessa serie, rispetto al valore medio o mediano.

DISTRIBUZIONE

Il presente documento è destinato e sarà distribuito solo ai soggetti residenti nelle giurisdizioni in cui la sua distribuzione o disponibilità non sia vietata dalle leggi e normative vigenti. In particolare, le Azioni non sono autorizzate alla distribuzione a soggetti statunitensi.

Irlanda – Morgan Stanley Investment Management (Ireland) Limited. Sede legale: The Observatory, 7-11 Sir John Rogerson's Quay, Dublin 2, Irlanda. Società registrata in Irlanda con il numero 616662. Regolamentata dalla Banca Centrale d'Irlanda. **Regno Unito** – Morgan Stanley Investment Management Limited è autorizzata e regolamentata dalla Financial Conduct Authority. Registrata in Inghilterra. Registrazione n. 1981121. Sede legale: 25 Cabot Square, Canary Wharf, Londra E14 4QA. **Dubai** – Morgan Stanley Investment Management Limited (rappresentanza, Unit Precinct 3-7th Floor-Unit 701 and 702, Level 7, Gate Precinct Building 3, Dubai International Financial Centre, Dubai, 506501, Emirati Arabi Uniti. Telefono: +97 (0)14 709 7158). **Germania** – Morgan Stanley Investment Management Limited, Niederlassung Deutschland 4th Floor Junghofstrasse 18-26, 60311 Frankfurt am Main, Germania (Gattung: Zweigniederlassung (FDI) gem. § 53b KWG). **Italia** – Morgan Stanley Investment Management Limited, Milan Branch (Sede Secondaria di Milano) è una filiale di Morgan Stanley Investment Management Limited, una società registrata nel Regno Unito, autorizzata e regolamentata dalla Financial Conduct Authority (FCA), e con sede legale al 25 Cabot Square, Canary Wharf, Londra E14 4QA. Morgan Stanley Investment Management Limited Milan Branch (Sede Secondaria di Milano) con sede in Palazzo Serbelloni Corso Venezia, 16 20121 Milano, Italia, registrata in Italia con codice fiscale e P. IVA 08829360968. **Paesi Bassi** – Morgan Stanley Investment Management, Rembrandt Tower, 11th Floor Amstelplein 1 1096HA, Paesi Bassi. Telefono: 31 2-0462-1300. Morgan Stanley Investment Management è una filiale di Morgan Stanley Investment Management Limited. Morgan Stanley Investment Management Limited è autorizzata e regolamentata dalla Financial Conduct Authority nel Regno Unito. **Svizzera** – Morgan Stanley & Co. International plc, London, filiale di Zurigo, autorizzata e regolamentata dalla Eidgenössische Finanzmarktaufsicht ("FINMA"). Iscritta al Registro di commercio di Zurigo CHE-115.415.770. Sede legale: Beethovenstrasse 33, 8002 Zurigo, Svizzera, telefono +41 (0) 44 588 1000. Facsimile Fax: +41(0) 44 588 1074.

Australia – La presente pubblicazione è diffusa in Australia da Morgan Stanley Investment Management (Australia) Pty Limited ACN: 122040037, AFSL No. 314182, che si assume la responsabilità dei relativi contenuti. Questa pubblicazione e l'accesso alla stessa sono destinati unicamente ai "wholesale client" conformemente alla definizione dell'Australian Corporations Act. **Hong Kong** – Il presente documento è stato pubblicato da Morgan Stanley Asia Limited per essere utilizzato a Hong Kong e reso disponibile esclusivamente a "professional investors" (investitori professionali) ai sensi delle definizioni contenute nella Securities and Futures Ordinance (Cap 571). Il contenuto del presente documento non è stato verificato o approvato da alcuna autorità di vigilanza, ivi compresa la Securities and Futures Commission di Hong Kong. Di conseguenza, fatte salve le esenzioni eventualmente previste dalle leggi applicabili, questo

documento non può essere pubblicato, diffuso, distribuito, indirizzato o reso disponibile al pubblico a Hong Kong. **Singapore** – Il presente documento non deve essere considerato come un invito a sottoscrivere o ad acquistare, direttamente o indirettamente, destinato al pubblico o a qualsiasi soggetto di Singapore che non sia (i) un "institutional investor" ai sensi della Section 304 del Securities and Futures Act, Chapter 289 di Singapore ("SFA"), (ii) una "relevant person" (che comprende un investitore accreditato) ai sensi della Section 305 dell'SFA, fermo restando che anche in questi casi la distribuzione viene effettuata nel rispetto delle condizioni specificate dalla Section 305 dell'SFA o (iii) altri soggetti, in conformità e nel rispetto delle condizioni di qualsiasi altra disposizione applicabile emanata dalla SFA. In particolare, le quote dei fondi d'investimento che non hanno ricevuto l'autorizzazione o il riconoscimento della Monetary Authority of Singapore (MAS) non possono essere offerte agli investitori retail. Qualunque documentazione scritta distribuita ai soggetti di cui sopra in relazione a un'offerta non costituisce un prospetto ai sensi della definizione dell'SFA e, di conseguenza, la responsabilità prevista dall'SFA riguardo al contenuto dei prospetti non è applicabile e gli investitori devono valutare attentamente se l'investimento sia adatto o meno alle proprie esigenze. Il presente materiale non è stato esaminato dalla Monetary Authority of Singapore.

NOTA INFORMATIVA

EMEA: La presente comunicazione di marketing è stata pubblicata da Morgan Stanley Investment Management Limited ("MSIM"). Società autorizzata e regolamentata dalla Financial Conduct Authority. Registrata in Inghilterra al n. 1981121. Sede legale: 25 Cabot Square, Canary Wharf, London E14 4QA.

Il presente documento contiene informazioni relative al comparto ("Comparto") di Morgan Stanley Investment Funds, una società di investimento a capitale variabile di diritto lussemburghese (*Société d'Investissement à Capital Variable*). Morgan Stanley Investment Funds (La "Società") è registrata nel Granducato di Lussemburgo come organismo d'investimento collettivo ai sensi della Parte 1 della Legge del 17 dicembre 2010 e successive modifiche. La Società è un organismo d'investimento collettivo in valori mobiliari ("OICVM").

Prima dell'adesione al Comparto, gli investitori sono invitati a prendere visione dell'ultima versione del Prospetto informativo, del Documento contenente informazioni chiave per gli investitori ("KIID"), della Relazione annuale e della Relazione semestrale (i "Documenti di offerta") o di altri documenti disponibili nella rispettiva giurisdizione, che possono essere richiesti a titolo gratuito presso la Sede legale della Società all'indirizzo: European Bank and Business Centre, 6B route de Trèves, L-2633 Senningerberg, R.C.S. Lussemburgo B 29 192. Inoltre, gli investitori italiani sono invitati a prendere visione del "Modulo completo di sottoscrizione" (Extended Application Form), mentre la sezione "Informazioni supplementari per Hong Kong" ("Additional Information for Hong Kong Investors") all'interno del Prospetto riguarda specificamente gli investitori di Hong Kong. Copie gratuite in lingua tedesca del Prospetto informativo, del Documento contenente informazioni chiave per gli investitori, dello Statuto e delle relazioni annuali e semestrali e ulteriori informazioni possono essere ottenute dal rappresentante in Svizzera. Il rappresentante in Svizzera è Carnegie Fund Services S.A., 11, rue du Général-Dufour, 1204 Ginevra. L'agente pagatore in Svizzera è Banque Cantonale de Genève, 17, quai de l'île, 1204 Ginevra. Il documento è stato redatto a solo scopo informativo e non è da intendersi come una raccomandazione o un'offerta per l'acquisto o la vendita di valori mobiliari o l'adozione di una qualsiasi strategia d'investimento.

Tutti gli indici cui si fa riferimento nel presente documento sono proprietà intellettuale (inclusi i marchi commerciali registrati) dei rispettivi licenziati. Eventuali prodotti basati su un indice non sono in alcun modo sponsorizzati, approvati, venduti o promossi dal rispettivo licenziante e il licenziante declina ogni responsabilità in merito.

Tutti gli investimenti comportano dei rischi, tra cui la possibile perdita del capitale. Le informazioni contenute nel presente documento non tengono conto delle circostanze personali del singolo cliente e non rappresentano una consulenza d'investimento, né sono in alcun modo da interpretarsi quale consulenza fiscale, contabile, legale o normativa. A tal fine, nonché per conoscere le implicazioni fiscali di eventuali investimenti, si raccomanda agli investitori di rivolgersi a consulenti legali e finanziari indipendenti prima di prendere qualsiasi decisione d'investimento.

Le informazioni contenute nella presente comunicazione non costituiscono una raccomandazione di ricerca o una "ricerca in materia di investimenti" e sono classificate come "Comunicazione di marketing" ai sensi delle normative europee e svizzere applicabili. Pertanto questa comunicazione di marketing (a) non è stata predisposta in conformità a requisiti di legge tesi a promuovere l'indipendenza della ricerca in materia di investimenti, (b) non è soggetta ad alcun divieto di negoziazione prima della diffusione della ricerca in materia di investimenti.

MSIM non ha autorizzato gli intermediari finanziari a utilizzare e a distribuire il presente documento, a meno che tali utilizzo e distribuzione non

avvengano in conformità alle leggi e normative vigenti. MSIM non può essere ritenuta responsabile e declina ogni responsabilità in merito all'utilizzo proprio o improprio del presente documento da parte di tali intermediari finanziari. Per i soggetti incaricati del collocamento dei comparti di Morgan Stanley Investment Funds, non tutti i comparti e non tutte le azioni dei comparti potrebbero essere disponibili per la distribuzione. Si invita a consultare il contratto di collocamento per ulteriori dettagli in merito prima di inoltrare informazioni sui comparti ai propri clienti.

Il presente documento non può essere riprodotto, copiato o trasmesso, integralmente o in parte, e i suoi contenuti non possono essere divulgati a terzi senza l'esplicito consenso scritto di MSIM.

Tutte le informazioni di cui al presente documento sono informazioni proprietarie tutelate dalla legge sul diritto d'autore.

Il presente documento potrebbe essere stato tradotto in altre lingue. La versione originale in lingua inglese è quella definitiva. In caso di discrepanze tra la versione inglese e quella in altre lingue del presente documento, farà fede la versione inglese.