

Genehmigt zur Verwendung in Deutschland

Morgan Stanley Investment Funds

Global Asset Backed Securities Fund - A-Anteilsklasse

(Thesaurierende Anteilsklasse)

Anlageziel

Ertragszielung und ein langfristiges Wachstum Ihrer Anlage.

Anlageansatz

Der Fonds strebt eine attraktive Gesamttrendite in US-Dollar an und investiert dazu vorrangig in Anleihen. Dabei handelt es sich um hypotheckenbesicherte Wertpapiere, Commercial Mortgage Backed Securities (durch Gewerbeimmobilienkredite gesicherte Wertpapiere), Collateralized Mortgage Obligations und durch Hypotheken gedeckte Pfandbriefe („Mortgage Backed Securities“).

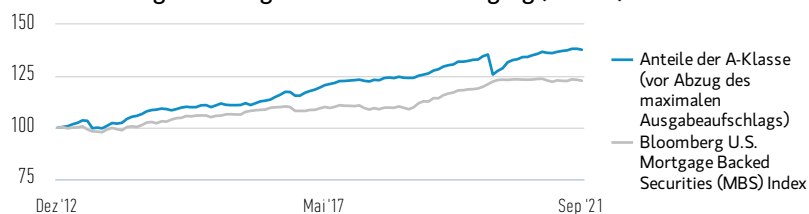
Anlageteam

	SEIT	ANLAGEERFAHRUNG IN JAHREN
Gregory A. Finck, Managing Director	2014	29
Neil Stone, Managing Director	1995	36

Die Zusammensetzung des Teams kann sich jederzeit ohne Vorankündigung ändern.

Anteile der A-Klasse (in %, abzügl. Gebühren) ggü. Index in USD

Wertentwicklung einer Anlage von 100 USD seit Auflegung (Barwert)



Wertentwicklung über 12-Monats-Zeiträume bis zum Ende des letzten Monats (%)^{1,2†}

	SEP '20 - SEP '21	SEP '19 - SEP '20	SEP '18 - SEP '19	SEP '17 - SEP '18	SEP '16 - SEP '17
Anteile der A-Klasse (vor Abzug des maximalen Ausgabeaufschlags) ¹	2,65	1,70	6,28	1,27	4,50
Anteile der A-Klasse (nach Abzug des maximalen Ausgabeaufschlags) ²	-1,45	-2,37	2,03	-2,78	0,32
Bloomberg U.S. Mortgage Backed Securities (MBS) Index	-0,43	4,36	7,80	-0,92	0,30

Anlageperformance (in %, abzügl. Gebühren) in USD

	Kumulativ (%)				Annualisiert (% p.a.)			
	1 M	3 M	LFD. J.	1 J.	3 J.	5 J.	10 J.	AUFLEGUNG
Anteile der A-Klasse (vor Abzug des maximalen Ausgabeaufschlags) ¹	-0,35	0,23	1,50	2,65	3,53	3,26	--	3,70
Anteile der A-Klasse (nach Abzug des maximalen Ausgabeaufschlags) ²	-4,33	-3,78	-2,56	-1,45	2,13	2,42	--	3,22
Bloomberg U.S. Mortgage Backed Securities (MBS) Index	-0,36	0,10	-0,67	-0,43	3,85	2,17	--	2,35

Renditen per Kalenderjahr (%)

	2020	2019	2018	2017	2016	2015	2014
Anteile der A-Klasse (vor Abzug des maximalen Ausgabeaufschlags) ¹		2,05	6,26	1,56	6,72	4,07	1,17
Bloomberg U.S. Mortgage Backed Securities (MBS) Index		3,87	6,35	0,99	2,47	1,67	1,51

Die Wertentwicklung in der Vergangenheit ist kein verlässlicher Indikator für die künftige Wertentwicklung. Die Rendite kann infolge von Währungsschwankungen steigen oder sinken. Alle Performanceangaben werden auf Basis der Nettoinventarwerte (NIW) berechnet. Alle Performance- und Index-Daten stammen von Morgan Stanley Investment Management.

¹ Beim genannten Betrag wird davon ausgegangen, dass alle Ausschüttungen reinvestiert und die Kosten auf Fondsebene abgezogen wurden. Der Betrag versteht sich jedoch vor Abzug des für den Anleger anfallenden Ausgabeaufschlags.

² Beim genannten Betrag wird davon ausgegangen, dass alle Ausschüttungen reinvestiert und die Kosten auf Fondsebene abgezogen wurden. Der Betrag versteht sich nach Abzug des für den Anleger maximal anfallenden Ausgabeaufschlags, der vor einer Investition gegebenenfalls von Ihrem Anlagebetrag abgezogen wird.

Vollständige Informationen über Gebühren und Ausgabeaufschläge finden Sie im aktuellen Verkaufsprospekt des Fonds und den für die Anteilsklasse geltenden wesentlichen Anlegerinformationen.

[†] Beispiel: Ein Anleger möchte Aktien im Wert von 100 US-Dollar kaufen. Bei einem maximalen Ausgabeaufschlag von 5,75 % werden dem Anleger dafür 106,10 US-Dollar berechnet. Der Ausgabeaufschlag fällt erst bei der Zeichnung an.

Weiterführende Informationen und Begriffsbestimmungen finden Sie am Ende dieses Dokuments.

Anteilsklasse

Anteilsklasse	A-ANTEILE
Währung	US-Dollar
ISIN	LU0858068074
Bloomberg	MSGMSCA LX
Auflegung	03. Dezember 2012
Rücknahmepreis	\$ 34,44

Fondsgaben

Auflegung	03. Dezember 2012
Basiswährung	US-Dollar
Index	Bloomberg U.S. Mortgage Backed Securities (MBS) Index
Gesamtvermögen	\$ 2,1 Milliarden
Struktur	Luxembourg SICAV
SFDR Classification [†]	Artikel 8

Gebühren (%)

Gebühren (%)	A-ANTEILE
Maximaler Ausgabeaufschlag	4,00
Laufende Kosten	1,24
Managementgebühr	1,00

Der Ausgabeaufschlag ist ein Maximalwert. Er kann unter Umständen geringer ausfallen. Fragen Sie hierzu Ihren Finanzberater. Die laufenden Kosten spiegeln die Zahlungen und Aufwendungen wider, die während des Geschäftsbetriebs des Fonds anfallen und vom Vermögen des Fonds im Laufe der Zeit abgezogen werden. Enthalten sind die Gebühren für die Anlageverwaltung (Verwaltungsgebühr), Treuhand-/Depotbankgebühren und Administrationskosten. Weitere Informationen finden Sie im Abschnitt „Gebühren und Aufwendungen“ des Verkaufsprospekts.

Zeichnungen (USD)

Zeichnungen (USD)	A-ANTEILE
Mindestestanlage	0
Mindestfolgeinvestition	0

Kennzahlen

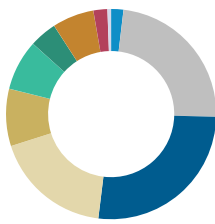
Kennzahlen (3 Jahre, annualisiert)	A-ANTEILE	INDEX
Überschussrendite (%)	-0,33	--
Alpha (Jensens)	2,65	--
Beta	-0,10	1,00
Information ratio	-0,06	--
R-Squared	0,00	1,00
Sharpe-Ratio	0,50	1,35
Tracking error (%)	5,27	--
Volatilität (Standardabweichung) (%)	4,79	2,01

Merkmale

Merkmale	FONDS	INDEX
Duration (Jahre)	2,59	4,74
Durchschnittliche Bonität	A	AAA/AA1
Durchschnittliche Rendite bis zur Fälligkeit (%)	2,34	1,54

Sektorallokation (% des Gesamtnettvermögens)^{3,4}

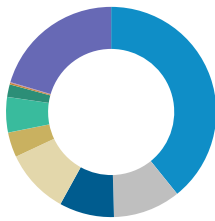
FONDS



Abgedeckt	1,89
Nicht-US-RMBS	23,52
US-Agency-Passthrough-Anleihen	26,54
Non-Agency-RMBS USA	18,13
Non-Agency-CMBS USA	8,80
US-ABS	7,79
Nicht-US-ABS	4,20
Nicht-US-CMBS	6,41
US-Agency-CMOs	2,15
Geldmarkt / FX	0,56

Bonitätsverteilung (% des Gesamtnettvermögens)^{3,5}

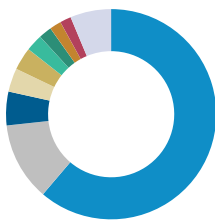
FONDS



AAA	41,52
AA	10,97
A	8,96
BBB	10,59
BB	4,05
B	5,77
CCC	2,05
CC	0,26
C	0,10
D	0,02
Ohne Rating	21,61
Liquide Mittel	-5,90

Wichtigste Länder (% des Gesamtnettvermögens)³

FONDS



USA	64,86
Großbritannien	12,75
Niederlande	5,49
Deutschland	3,85
Spanien	3,71
Irland	2,74
Australien	2,12
Dänemark	1,89
Frankreich	1,82
Sonstige	6,67
Liquide Mittel	-5,90

³ In der Summe ergeben sich aufgrund von Rundungen nicht unbedingt 100%.

⁴ Weitere Informationen zur Sektorenzuordnung bzw. zu den Definitionen finden Sie auf der Website www.msci.com/gics und im Glossar auf www.morganstanley.com/im.

⁵ Die Daten der Wertpapiere zur Bonitätsverteilung stammen von Fitch, Moody's und S&P. Weichen die Bonitätsratings für einzelne Wertpapiere der drei Rating-Agenturen voneinander ab, gilt die „höchste“ Bewertung. Das Rating von Credit Default Swaps basiert auf dem „höchsten“ Rating der zugrunde liegenden Referenzanleihe. „Barmittel“ umfassen Anlagen in kurzfristigen Instrumenten, inklusive Anlagen in Morgan Stanley Liquiditätsfonds.

Die vollständigen Risikohinweise sind dem Verkaufsprospekt zu entnehmen, der auf www.morganstanleyinvestmentfunds.com verfügbar ist. Die angegebenen Daten sind per 30.09.2021 zu verstehen und können sich täglich ändern.

Wichtiger Hinweis zum grenzüberschreitenden Fondsvertrieb innerhalb der EU

Dieses Dokument ist ein Marketingdokument. Zeichnungsanträge für Anteile am Fonds sollten erst gestellt werden, wenn die Anleger die aktuelle Version des Verkaufsprospekts und der wesentlichen Anlegerinformationen konsultiert haben. Diese sind auf Englisch und in der offiziellen Sprache Ihres Landes unter morganstanleyinvestmentfunds.com oder kostenlos beim Geschäftssitz von Morgan Stanley Investment Funds, European Bank and Business Centre, 6B route de Trèves, L-2633 Senningerberg, R.C.S. Luxemburg B 29 192, erhältlich. Eine Zusammenfassung der Anlegerrechte steht in englischer Sprache auf derselben Webseite zur Verfügung.

Risiko-Rendite-Profil der A-Anteilsklasse

Niedrigeres Risiko

Höheres Risiko



Potenziell niedrigere Erträge

Potenziell höhere Erträge

Die Risiko- und Chancenategorie basiert auf historischen Daten.

- Historische Zahlen dienen nur der Orientierung und sind kein verlässlicher Indikator für künftige Entwicklungen.
- Daher kann sich diese Kategorie in der Zukunft ändern.
- Je höher die Kategorie, umso größer sind die potenziellen Chancen, aber umso größer ist auch das Risiko, Ihre Anlage zu verlieren. Kategorie 1 deutet nicht auf eine risikolose Anlage hin.
- Der Fonds fällt in diese Kategorie, da er in festverzinsliche Wertpapiere investiert und die simulierte und/oder realisierte Rendite des Fonds in der Vergangenheit moderat gestiegen oder zurückgegangen ist.
- Der Fonds kann durch Veränderungen der Wechselkurse zwischen der Fondswährung und den Währungen der Anlagen des Fonds beeinträchtigt werden.

Dieses Rating berücksichtigt keine anderen, vor einer Anlage zu erwägenden Risikofaktoren, wie z.B.:

- Bei einem Anstieg der Zinsen ist mit einem Wertverlust von Anleihen zu rechnen, bei einem Zinsrückgang mit einem Wertzuwachs.
- Der Wert von Finanzderivaten ist äußerst kritisch und kann zu Verlusten führen, die über dem Anlagebetrag vom Teilfonds liegen.
- Emittenten können ihre Schulden möglicherweise nicht zurückzahlen; dann wird der Wert Ihrer Anlage fallen. Investiert der Fonds in Anleihen mit einer niedrigeren Bonitätseinstufung, ist dieses Risiko höher.
- Der Fonds stützt sich auf andere Parteien, um gewisse Dienste, Anlagen oder Transaktionen durchzuführen. Falls diese Parteien insolvent werden, kann dies zu finanziellen Verlusten für den Fonds führen.
- Am Markt könnte es nicht genügend Käufer oder Verkäufer geben. Dies könnte die Fähigkeit des Fonds beeinträchtigen, Wertpapiere zu kaufen oder zu verkaufen.
- Anlagen in Schwellenländern sind mit höheren Risiken verbunden, da politische, rechtliche und betriebliche Systeme weniger entwickelt sein können als in Industrieländern.
- Die Wertentwicklung in der Vergangenheit ist kein verlässlicher Indikator für die künftige Wertentwicklung. Die Rendite kann infolge von Währungsschwankungen steigen oder sinken. Der Wert von Kapitalanlagen sowie die damit erzielten Erträge können sich positiv oder negativ entwickeln, und Anleger können das investierte Kapital unter Umständen vollständig oder zu einem großen Teil verlieren.
- Der Wert der Kapitalanlagen sowie die damit erzielten Erträge werden schwanken, und es kann nicht garantiert werden, dass der Fonds seine Anlageziele erreicht.
- Die Anlagen können auf unterschiedliche Währungen lauten. Änderungen der Wechselkurse zwischen den Währungen können den Wert der Anlagen daher steigern oder schmälern. Ferner können Wechselkursschwankungen zwischen der Referenzwährung des Anlegers und der Basiswährung der Anlagen den Wert der Kapitalanlagen beeinträchtigen.

Weitere Varianten der A-Anteilsklasse

	WÄHRUNG	AUFLEGUNG	ISIN	BLOOMBERG
AH (EUR)	EUR	03.12.2012	LU0858068660	MSGMSAH LX
AH (GBP)	GBP	26.06.2017	LU1628790146	MSGMAHG LX
AH (SEK)	SEK	06.06.2017	LU1610904259	MSGMAHS LX
AHR (EUR)	EUR	04.05.2018	LU0857970346	MSGMAHR LX
AHX (EUR)	EUR	04.05.2018	LU0858068744	MSGMAHX LX
AR	USD	11.10.2017	LU0960658093	MSGMSAR LX

Beendet die Verwaltungsgesellschaft des entsprechenden Fonds ihre Vereinbarung zur Vermarktung dieses Fonds in einem Land des EWR, in dem er für den Verkauf registriert ist, erfolgt dies im Einklang mit den maßgeblichen OGAW-Bestimmungen.

DEFINITIONEN

Alpha (Jensens) ist ein Maß für die risikobereinigte Performance. Es steht für die durchschnittliche Über- oder Unterrendite eines Portfolios oder einer Anlage gegenüber der vom Capital Asset Pricing Model (CAPM) prognostizierten Rendite aus dem Beta des Portfolios oder der Anlage und der durchschnittlichen Marktrendite. Vor dem 30. Juni 2018 wurde das Alpha als Überschussrendite des Fonds gegenüber der Benchmark berechnet. **Beta** ist eine Kennzahl für die relative Volatilität eines Fonds

oder Portfolios im Vergleich zu den Auf- und Abwärtstrends des Marktes. Ein Beta-Wert größer als 1,0 bezeichnet eine Emission oder einen Fonds, die/der größeren Kursschwankungen unterliegen wird als der Markt, während ein Beta-Wert kleiner als 1,0 auf eine entsprechend geringere Volatilität hindeutet. Der Beta-Wert des Marktes beträgt stets 1. **Bloomberg** steht für „Bloomberg Global Identifier (BBGID)“. Hierbei handelt es sich um einen einmaligen zwölfstelligen alphanumerischen Code der zur Identifizierung von Wertpapieren wie den Teilfonds der Morgan Stanley Investment Funds auf Anteilsklassenebene auf Bloomberg-Terminals dient. Das Bloomberg-Terminal, ein von Bloomberg L.P. bereitgestelltes System, ermöglicht es Analysten, auf Finanzmarktdaten in Echtzeit zuzugreifen und diese zu analysieren. Jeder Bloomberg-Code beginnt mit den drei Buchstaben „BBG“, gefolgt von neun weiteren Stellen, die in dieser Publikation für jede Anteilsklasse des jeweiligen Fonds aufgeführt sind. Die **Duration** misst die Sensitivität des Kurses (der Wert des Kapitalbetrags) einer festverzinslichen Anlage gegenüber einer Zinsänderung. Die Duration wird in Jahren angegeben. Bei steigenden Zinsen sinken die Anleihekurse und bei rückläufigen Zinsen steigen sie. **Durchschnittliche Bonität** – Die durchschnittliche Bonität gibt die Gesamtqualität der im Portfolio gehaltenen Anlagen auf einen Blick wieder. Dabei handelt es sich um einen Durchschnittswert der Bonität eines jeden Wertpapiers, angepasst um die relative Portfoliogewichtung. Die **durchschnittliche Rendite auf Verfall** misst die jährliche Rendite verzinslicher Wertpapiere. Dabei wird davon ausgegangen, dass die Wertpapiere bis zur Fälligkeit gehalten werden. Diese Kennzahl berücksichtigt sowohl die während der Laufzeit des Wertpapiers erhaltenen Kuponzahlungen als auch die Rückzahlung des Kapitalbetrags bei Fälligkeit. **Information Ratio** ist das Alpha des Portfolios bzw. die Überschussrendite je Risikoeinheit – gemessen am Tracking Error – im Verhältnis zum Vergleichsindex des Portfolios. Der **ISIN** ist die Internationale Wertpapierkennnummer, ein 12-stelliger Code bestehend aus Zahlen und Buchstaben, der Wertpapiere eindeutig identifiziert. **Liquide Mittel** entsprechen dem Wert der Anlagen, die sofort in Barmittel verwandelt werden können. Dazu gehören Commercial Papers, offene Devisengeschäfte, Geldmarktpapiere (T-Bills) und sonstige, kurzfristige Instrumente. Diese Instrumente gelten als Barmitteläquivalente, weil sie liquide sind und kein signifikantes Risiko besteht, dass sich ihr Wert ändert. Der **NIW** ist der Nettoinventarwert je Anteil des Fonds (NIW), der den Wert der von einem Fonds gehaltenen Vermögenswerte abzüglich dessen Verbindlichkeiten widerspiegelt. **R-squared** misst, wie sehr die Renditen einer Anlage mit einem Index korrelieren. Ein R-squared-Wert von 1,00 bedeutet, dass die Wertentwicklung des Portfolios zu 100% mit dem Index korreliert, während ein niedrigerer Wert auf eine geringere Korrelation der Portfolioperformance mit dem Index hindeutet. Die **Sharpe Ratio** ist eine risikoadjustierte Messgröße, die sich aus der Kennzahl der Überschussrendite zur Standardabweichung errechnet. Die Sharpe Ratio bestimmt den Ertrag pro Risikoeinheit. Je höher die Sharpe Ratio, desto besser ist die historische risikoadjustierte Performance. Der **Tracking Error** misst die Standardabweichung zwischen der Rendite einer Anlage und ihrer Benchmark. Die **Volatilität (Standardabweichung)** misst, wie weit einzelne Performanceerträge innerhalb einer Performance-Serie vom (arithmetischen) Mittelwert entfernt liegen. **Überschussrendite** bzw. die (positive oder negative) Differenz ist die Portfoliorendite zur Rendite des Vergleichsindex.

INFORMATIONEN ZUM INDEX

Der **Bloomberg U.S. Mortgage Backed Securities (MBS) Index** bildet hypotheckenbesicherte Pass-Through-Papiere (festverzinsliche und hybride variabel verzinsliche Hypotheken) ab, die von Ginnie Mae (GNMA), Fannie Mae (FNMA) und Freddie Mac (FHLMC) garantiert sind. Die einzelnen als TBA lieferbaren MBS-Pools werden abhängig von Programmen, Coupons oder Jahren zu Aggregaten bzw. Gattungen zusammengelegt, auf deren Grundlage der Index aufbaut. Der Index wird nicht verwaltet und berücksichtigt weder Aufwendungen noch Gebühren oder Ausgabeaufschläge. Es ist nicht möglich, direkt in einen Index zu investieren.

„Bloomberg®“ und der verwendete Bloomberg Index/Indizes sind Dienstleistungsmarken von Bloomberg Finance L.P. und seinen verbundenen Unternehmen und wurden von Morgan Stanley Investment Management (MSIM) für bestimmte Zwecke lizenziert. Bloomberg ist nicht mit MSIM verbunden, genehmigt, billigt, überprüft oder empfiehlt kein Produkt und garantiert nicht die Aktualität, Genauigkeit oder Vollständigkeit von Daten oder Informationen in Bezug auf ein Produkt.

WEITERGABE

Dieses Material ist ausschließlich für Personen in Ländern bestimmt, in denen die Verteilung bzw. Verfügbarkeit des Materials den jeweils geltenden Gesetzen oder Vorschriften nicht zuwiderläuft, und wird daher nur an diese Personen verteilt. Die Anteile sind insbesondere nicht für den Vertrieb an US-Personen bestimmt.

Irland: MSIM Fund Management (Ireland) Limited. Eingetragener Geschäftssitz: The Observatory, 7-11 Sir John Rogerson's Quay, Dublin 2, DO2 VC42, Irland. In Irland als Gesellschaft mit beschränkter Haftung unter der Unternehmensnummer 616661 registriert. MSIM Fund Management

(Ireland) Limited unterliegt der Aufsicht der Central Bank of Ireland.

Großbritannien: Morgan Stanley Investment Management Limited wurde von der Financial Conduct Authority zugelassen und unterliegt deren Aufsicht. Eingetragen in England. Registernummer: 1981121. Eingetragener Geschäftssitz: 25 Cabot Square, Canary Wharf, London E14 4QA. **Dubai:** Morgan Stanley Investment Management Limited (Representative Office, Unit Precinct 3-7th Floor-Unit 701 and 702, Level 7, Gate Precinct Building 3, Dubai International Financial Centre, Dubai, 506501, Vereinigte Arabische Emirate. Telefon: +97 (0)14 709 7158). **Deutschland:** MSIM Fund Management (Ireland) Limited, Niederlassung Deutschland, Große Gallusstraße 18, 60312 Frankfurt am Main, Deutschland (Gattung: Zweigniederlassung (FDI) gem. § 53b KWG). **Italien:** MSIM Fund Management (Ireland) Limited, Niederlassung Mailand (Sede Secondaria di Milano) ist eine Zweigstelle von MSIM Fund Management (Ireland) Limited, einer in Irland eingetragenen Gesellschaft, die von der Central Bank of Ireland zugelassen wurde. Der eingetragene Geschäftssitz lautet: The Observatory, 7-11 Sir John Rogerson's Quay, Dublin 2, DO2 VC42, Irland. MSIM Fund Management (Ireland) Limited, Niederlassung Mailand (Sede Secondaria di Milano) mit eingetragener Geschäftssitz in Palazzo Serbelloni, Corso Venezia 16, 20121 Mailand, Italien, ist in Italien mit der Unternehmens- und Umsatzsteuer Nummer 11488280964 registriert. **Niederlande:** MSIM Fund Management (Ireland) Limited, Rembrandt Tower, 11th Floor Amstelplein 1 1096HA, Niederlande. Telefon: +31 (0) 20-462-1300. Morgan Stanley Investment Management ist eine Zweigniederlassung von MSIM Fund Management (Ireland) Limited. MSIM Fund Management (Ireland) Limited unterliegt der Aufsicht der Central Bank of Ireland. **Frankreich:** MSIM Fund Management (Ireland) Limited, Niederlassung Paris ist eine Zweigstelle von MSIM Fund Management (Ireland) Limited, einer in Irland eingetragenen Gesellschaft, die von der Central Bank of Ireland zugelassen wurde. Der eingetragene Geschäftssitz lautet: The Observatory, 7-11 Sir John Rogerson's Quay, Dublin 2, DO2 VC42, Irland. MSIM Fund Management (Ireland) Limited, Niederlassung Paris mit Geschäftssitz in 61 rue de Monceau, 75008 Paris, Frankreich, ist ein in Frankreich eingetragenes Unternehmen mit der Nr. 890 071 863 RCS. **Spanien:** MSIM Fund Management (Ireland) Limited, Sucursal en España ist eine Zweigstelle von MSIM Fund Management (Ireland) Limited, einer in Irland eingetragenen Gesellschaft, die von der Central Bank of Ireland zugelassen wurde. Der eingetragene Geschäftssitz lautet: The Observatory, 7-11 Sir John Rogerson's Quay, Dublin 2, DO2 VC42, Irland. MSIM Fund Management (Ireland) Limited, Sucursal en España mit Sitz in Calle Serrano 55, 28006, Madrid, Spanien, ist in Spanien mit der Steueridentifikationsnummer W0058820B eingetragen. **Schweiz:** Morgan Stanley & Co. International plc, London, Niederlassung Zürich, wurde von der Eidgenössischen Finanzmarktaufsicht („FINMA“) zugelassen und unterliegt deren Aufsicht. Eingetragen im Handelsregister Zürich unter der Nummer CHE-115415770. Eingetragener Geschäftssitz: Beethovenstrasse 33, 8002 Zürich, Schweiz, Telefon +41 (0) 44 588 1000. Fax: +41 (0) 44 588 1074.

Australien: Morgan Stanley Investment Management (Australia) Pty Limited ACN: 122040037, AFSL Nr. 314182 verbreitet diese Veröffentlichung in Australien und ist verantwortlich für den Inhalt. Diese Publikation und der Zugang zu ihr sind ausschließlich für „Wholesale-Clients“ im Sinne des Australian Corporations Act bestimmt. **Hongkong:** Dieses Dokument wurde von Morgan Stanley Asia Limited zur Verwendung in Hongkong herausgegeben und wird nur „professionellen Anlegern“ gemäß der Definition in der Verordnung für Wertpapiere und Futures von Hongkong (Securities and Futures Ordinance of Hong Kong, Kap. 571) ausgehändigt. Der Inhalt wurde durch keine Regulierungsbehörde, auch nicht durch die Securities and Futures Commission in Hongkong, überprüft oder genehmigt. Daher darf dieses Material, außer in gesetzlich vorgesehenen Ausnahmefällen, in Hongkong nicht publiziert, in Umlauf gebracht, verteilt, an die Öffentlichkeit gerichtet oder allgemein verfügbar gemacht werden. **Singapur:** Dieses Material versteht sich nicht (weder direkt noch indirekt) als Aufforderung an die allgemeine Öffentlichkeit in Singapur zur Zeichnung oder zum Kauf, sondern richtet sich an (i) institutionelle Anleger gemäß Abschnitt 304 des Securities and Futures Act, Chapter 289, von Singapur („SFA“), (ii) eine „betroffene Person“ (u. a. ein zugelassener Anleger) gemäß Abschnitt 305 des SFA und darf an diese nur im Einklang mit den in Abschnitt 305 des SFA festgelegten Bedingungen verbreitet oder (iii) anderweitig nur gemäß der Maßgabe sonstiger geltender Bestimmungen des SFA weitergegeben werden. Insbesondere Investmentfonds (und deren Fondsanteile), die von der Monetary Authority of Singapore (MAS) nicht zugelassen oder anerkannt sind, dürfen Privatanlegern nicht angeboten werden. Schriftliche Dokumentationen, die an die vorstehenden Personen in Verbindung mit einem Angebot ausgegeben werden, verstehen sich nicht als Verkaufsprospekt im Sinne des SFA. Daher kommt die für Inhalte von Verkaufsprospekten im SFA festgelegte gesetzliche Haftung hier nicht zur Anwendung. Anleger sollten sorgfältig überlegen, ob die Anlage für sie geeignet ist. Diese Publikation wurden nicht durch die Monetary Authority of Singapore überprüft.

WICHTIGE INFORMATIONEN

EMEA: Dieses Marketingdokument wurde von MSIM Fund

Management (Ireland) Limited herausgegeben. MSIM Fund Management (Ireland) Limited unterliegt der Aufsicht der Central Bank of Ireland. MSIM Fund Management (Ireland) Limited ist eine in Irland unter der Unternehmensnummer 616661 eingetragene Gesellschaft mit beschränkter Haftung mit Sitz in The Observatory, 7-11 Sir John Rogerson's Quay, Dublin 2, D02 VC42, Irland.

Dieses Dokument enthält Informationen über den Teilfonds (der „Fonds“) von Morgan Stanley Investment Funds, einer in Luxemburg ansässigen SICAV (Société d'Investissement à Capital Variable). Morgan Stanley Investment Funds (die „Gesellschaft“) ist im Großherzogtum Luxemburg als Organismus für gemeinsame Anlagen in Wertpapieren (OGAW) gemäß Teil des Gesetzes vom 17. Dezember 2010 in seiner aktuellen Fassung registriert. Die Gesellschaft ist ein Organismus für gemeinsame Anlagen in Wertpapieren („OGAW“).

Zeichnungsanträge für Anteile eines Fonds sollten erst dann gestellt werden, wenn die Anleger die aktuelle Version des Verkaufsprospekts, der wesentlichen Anlegerinformationen („KIID“) sowie des Jahres- und Halbjahresberichts (die „Angebotsdokumente“) bzw. sonstige in ihrem Land verfügbare relevante Dokumente gelesen haben, die am eingetragenen Geschäftssitz kostenlos erhältlich sind: European Bank and Business Centre, 6B route de Trèves, L-2633 Senningerberg, R.C.S. Luxemburg B 29 192. Italienische Anleger sollten darüber hinaus das „Erweiterte Zeichnungsformular“ und alle Anleger aus Hongkong den Abschnitt „Zusätzliche Informationen für Anleger aus Hongkong“ im Verkaufsprospekt beachten. Deutschsprachige Exemplare des Verkaufsprospekts, der wesentlichen Anlegerinformationen (KIID), der Statuten der Gesellschaft und der Jahres- und Halbjahresberichte sowie zusätzliche Informationen sind kostenlos bei der Schweizer Vertretung erhältlich. Die Schweizer Vertretung ist Carnegie Fund Services S.A., 11, rue du Général-Dufour, 1204 Genf, Schweiz. Die Schweizer Zahlstelle ist Banque Cantonale de Genève, 17, quai de l'Île, 1204 Genf, Schweiz. Das vorliegende Dokument wurde ausschließlich zu Informationszwecken erstellt und stellt kein Angebot bzw. keine Empfehlung zum Kauf oder Verkauf eines bestimmten Wertpapiers oder zur Verfolgung einer bestimmten Anlagestrategie dar.

In diesem Dokument genannte Indizes (einschließlich eingetragener Marken) sind geistiges Eigentum des jeweiligen Lizenzgebers. Auf einen Index bezogene Produkte werden in keiner Weise von dem jeweiligen Lizenzgeber gesponsert, beworben, verkauft oder empfohlen. Der Lizenzgeber übernimmt in diesem Zusammenhang keine Haftung.

Alle Anlagen sind mit Risiken verbunden, die auch einen möglichen Verlust des eingesetzten Kapitals einschließen können. Die hierin enthaltenen

Materialien wurden nicht auf der Grundlage der individuellen Situation eines einzelnen Kunden erstellt und stellen keine Anlageberatung dar. Sie dürfen nicht als Steuer-, Buchführungs-, Rechts- oder aufsichtsrechtliche Beratung interpretiert werden. Zu diesem Zweck sollten Anleger vor Anlageentscheidungen eine unabhängige Rechts- und Finanzberatung in Anspruch nehmen, die auch eine Beratung in Bezug auf steuerliche Auswirkungen umfasst.

Die in diesem Dokument enthaltenen Informationen stellen keine Research-Empfehlung und kein „Anlageresearch“ dar und sind in Übereinstimmung mit geltenden europäischen oder Schweizer Bestimmungen als „Marketingmitteilung“ klassifiziert. Das bedeutet, dass die in dieser Marketingmitteilung enthaltenen Informationen (a) nicht im Einklang mit den gesetzlichen Erfordernissen zur Förderung der Unabhängigkeit des Anlageresearchs erstellt wurden und (b) keinem Handelsverbot im Vorfeld der Verbreitung des Anlageresearchs unterliegen.

MSIM hat keine Finanzintermediäre beauftragt, dieses Dokument zu nutzen und zu verteilen, es sei denn, eine solche Nutzung und Verteilung erfolgt im Einklang mit geltenden Gesetzen und Vorschriften. MSIM übernimmt keine Verantwortung und haftet nicht für den Gebrauch oder Missbrauch dieser Veröffentlichung durch den Finanzintermediär. Wenn Sie als Vertriebsstelle der Morgan Stanley Investment Funds fungieren, sind einige bzw. alle Fonds oder Anteile an einzelnen Fonds ggf. zum Vertrieb verfügbar. Bitte entnehmen Sie die entsprechenden Einzelheiten Ihrer Untervertriebsvereinbarung, bevor Sie Ihre Kunden über den Fonds informieren.

Dieses Dokument darf ohne die ausdrückliche schriftliche Genehmigung von MSIM weder vollständig noch in Teilen vervielfältigt, kopiert, weitergegeben oder Dritten gegenüber offengelegt werden.

Bei sämtlichen in dieser Veröffentlichung enthaltenen Informationen handelt es sich um unternehmenseigene und urheberrechtlich geschützte Inhalte.

Dieses Dokument kann in andere Sprachen übersetzt werden. Im Falle solcher Übersetzungen, bleibt die englische Fassung maßgeblich. Wenn es Abweichungen zwischen der englischen Version und einer Version dieses Dokuments in einer anderen Sprache gibt, soll die englische Version vorrangig gelten.