

Morgan Stanley Investment Funds

Europe Opportunity Fund

(Classe di azioni a distribuzione discrezionale)

Obiettivo d'investimento

Crescita di lungo termine dell'investimento.

Approccio di investimento

Il Comparto mira a ottenere la crescita del capitale nel lungo termine investendo su scala globale in società consolidate ed emergenti di alta qualità che secondo il team di gestione sono sottovalutate al momento dell'acquisto. Per raggiungere questo obiettivo, il team d'investimento punta normalmente su società che a suo avviso sono dotate di vantaggi competitivi sostenibili che possono essere monetizzati attraverso la crescita. Il processo d'investimento integra l'analisi di sostenibilità rispetto a cambiamenti dirompenti, forza finanziaria, fattori esterni ambientali, sociali e di governance (detti anche ESG).

Team d'investimento

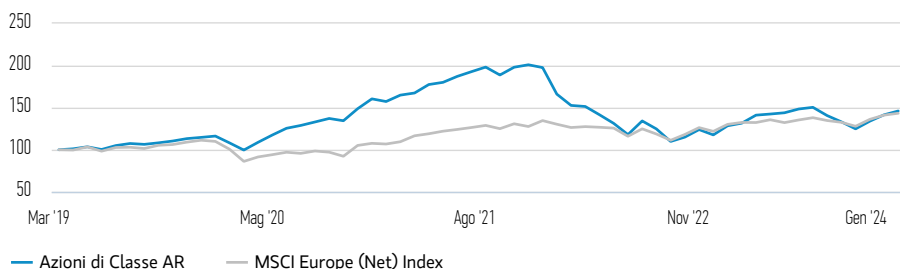
	ANNO DI ENTRATA IN MORGAN STANLEY	ANNI DI ESPERIENZA NEL SETTORE
Kristian Heugh, Head of Global Opportunity Team	2001	23
Anil Agarwal, Managing Director	2001	23

La composizione del team può variare in qualsiasi momento senza preavviso. A decorrere dal 29 dicembre 2022, Anil Agarwal riveste il ruolo di co-gestore di portafoglio del Comparto. Kristian Heugh continuerà a essere il lead portfolio manager.

Azioni di Classe AR (% al netto delle commissioni) vs. Indice in Euro

Performance di EUR 100 investiti dal lancio (prezzo spot)

La performance passata non è un indicatore affidabile dei risultati futuri.



Performance degli investimenti (% al netto delle commissioni) in EUR

	Cumulata (%)		Annualizzata (% p.a.)					
	DA INIZIO			3 ANNI	5 ANNI	10 ANNI	LANCIO	
	1 M	3 M	ANNO 1 ANNO					
Azioni di Classe AR	3,22	17,06	3,22	13,74	-2,44	--	--	8,07
MSCI Europe (Net) Index	1,57	12,12	1,57	10,17	10,32	--	--	7,66

Rendimenti nell'Anno solare (%)

	2023	2022	2021	2020	2019	2018	2017	2016	2015	2014
Azioni di Classe AR	20,33	-40,50	23,18	39,94	--	--	--	--	--	--
MSCI Europe (Net) Index	15,83	-9,49	25,13	-3,32	--	--	--	--	--	--

Tutti i dati di performance sono calcolati in base al valore del patrimonio netto (NAV), al netto delle spese, e non comprendono le commissioni e gli oneri relativi all'emissione e al rimborso delle quote. Tutti i dati relativi alle performance e agli indici sono tratti da Morgan Stanley Investment Management.

Il valore degli investimenti e i proventi da essi derivanti possono aumentare come diminuire e un investitore può non recuperare l'importo investito.

GLOBAL OPPORTUNITY TEAM

Classe di azioni	CLASSE AR
Valuta	Euro
ISIN	LU1961133557
Bloomberg	MSTEUAR LX
Data di lancio	15 Marzo 2019
Valore Azione	€ 34,89

Dati del Fondo

Lancio fondo	08 Aprile 2016
Valuta base	Euro
Indice	MSCI Europe (Net) Index
Patrimonio totale	€ 1,2 miliardi
Strutture	Luxembourg SICAV
Classificazione SFDR [†]	Articolo 8

Oneri (%)	CLASSE AR
Commissione d'ingresso massima	5,75
Spese correnti	1,74
Gestione	1,50

La commissione d'ingresso è l'onere massimo possibile. In taluni casi il costo potrebbe essere inferiore; per saperne di più contattare il proprio consulente finanziario. L'importo delle spese correnti riflette i pagamenti e le spese sostenute durante la gestione del fondo e viene detratto dal suo patrimonio nel periodo in questione. Comprende le commissioni pagate per la gestione degli investimenti (commissione di gestione), al trustee/alla banca depositaria, e le spese di amministrazione. Per maggiori informazioni si rimanda alla sezione «Commissioni e spese» del Prospetto.

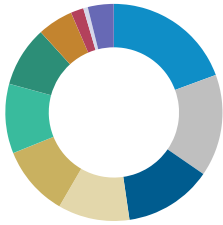
Sottoscrizioni (USD)	CLASSE AR
Investimento iniziale minimo	0
Investimento successivo minimo	0

Dati statistici (3 anni, valori annualizzati)	CLASSE AR	INDICE
Extra-rendimento (%)	-12,75	--
Alfa (di Jensen)	-15,98	--
Beta	1,35	1,00
Information ratio	-0,91	--
R quadro	0,67	1,00
Indice di Sharpe	-0,16	0,67
Tracking error (%)	13,98	--
Volatilità del comparto (Deviazione standard) (%)	22,82	13,84
Rapporto di cattura ribassista	179,84	100,00
Rapporto di cattura rialzo	109,77	100,00

Caratteristiche	COMPARTO	INDICE
Active share (%)	86,47	--
Rendimento sul capitale investito - NTM (%) [^]	77,03	28,67
Il CAGR prospettico relativo alla crescita del fatturato a 3 anni [#]	10,69	5,03
Rapporto liquidità/patrimonio netto (%)	-5	-47
Capitalizzazione di mercato media ponderata (\$ mld)	92,86	115,82
Numero di posizioni	25	425

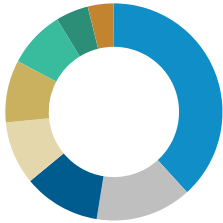
[#] Fonte: FactSet Research Systems Inc.[^] Stime di consenso per i prossimi 12 mesi.

Principali paesi (% del patrimonio netto totale)¹



	COMPARTO	INDICE
● Svizzera	19,34	15,22
● Francia	15,15	18,43
● Danimarca	13,08	5,37
● Regno Unito	10,64	22,09
● Italia	10,48	4,03
● Stati Uniti	10,33	--
● Paesi Bassi	8,97	7,52
● Svezia	5,28	4,70
● Polonia	1,91	--
● Norvegia	0,66	0,97
● Liquidità	3,87	--

Allocazione settoriale (% del patrimonio netto totale)^{1,2}



	COMPARTO	INDICE
● Beni di consumo discrezionali	38,14	10,68
● Industriale	14,26	15,86
● Servizi di comunicazione	11,44	3,16
● Beni di consumo primari	9,39	11,50
● Beni della Sanità	9,26	15,66
● Finanziario	8,48	17,90
● Informatica	4,87	7,88
● Liquidità	3,87	--

Principali posizioni (% del patrimonio netto totale)³

	COMPARTO	INDICE
DSV A/S	8,96	0,32
Spotify Technology S.A.	8,89	--
Moncler SPA	8,66	0,12
Hermès International S.A.	8,25	0,64
ASML Holding NV	4,87	3,30
Evolution AB	4,82	0,21
Straumann Holding AG	4,69	0,16
Chocoladefabriken Lindt & Sprüngli AG	4,64	0,25
Kuehne + Nagel International AG	4,64	0,18
London Stock Exchange Group plc	4,38	0,45
Totale	62,80	--

[†] Il Comparto rientra nell'ambito di applicazione dell'Articolo 8 dell'SFDR (Regolamento sull'Informativa di Sostenibilità dei Servizi Finanziari). I Comparti rientranti sotto l'Articolo 8 promuovono caratteristiche ambientali o sociali e integrano la sostenibilità nel processo di investimento in maniera vincolante.

[#] Le previsioni e/o stime fornite sono soggette a variazioni e potrebbero non realizzarsi. Tali conclusioni sono di natura speculativa e non intendono prevedere la performance futura di alcuna strategia o prodotto specifico offerto dalla Società. I risultati futuri possono differire in misura rilevante sulla scia di sviluppi riguardanti i titoli, i mercati finanziari o le condizioni economiche generali.

¹ Potrebbe non sommare a 100% a causa dell'esclusione di altri attivi e passivi.

² Maggiori informazioni sulle classificazioni settoriali/definizioni sono disponibili sul sito www.msci.com/gics e nel glossario alla pagina web www.morganstanley.com/irm.

³ I dati riguardanti i titoli e le allocazioni percentuali sono forniti a solo scopo illustrativo e non costituiscono né devono essere intesi come una consulenza o una raccomandazione d'investimento in relazione ai valori immobiliari o agli investimenti citati.

Per l'informativa completa sui rischi si rimanda al Prospetto, disponibile sul sito www.morganstanleyinvestmentfunds.com. Tutti i dati sono al 31.01.2024 e soggetti a modifiche giornaliere.

Prima di richiedere la sottoscrizione di azioni del Comparto, gli investitori sono invitati a prendere visione dell'ultima versione del Prospetto informativo, del Documento contenente Informazioni Chiave ("KIID") o del Documento contenente informazioni chiave per gli investitori ("KIID"), disponibile in inglese e nella lingua ufficiale della propria giurisdizione su morganstanleyinvestmentfunds.com o richiedibile a titolo gratuito presso la Sede legale di Morgan Stanley Investment Funds all'indirizzo European Bank and Business Centre, 6B route de Trèves, L-2633 Senningerberg, R.C.S. Lussemburgo B 29 192.

Le informazioni relative agli aspetti di sostenibilità del Comparto e una sintesi dei diritti degli investitori sono disponibili sul sito web sopra indicato.

Se la società di gestione del Comparto in questione decide di risolvere l'accordo di commercializzazione del Comparto in un paese del SEE in cui esso è registrato per la vendita, lo farà nel rispetto delle norme OICVM applicabili.

DEFINIZIONI

L' **active share** è una misura della percentuale di investimenti azionari nel portafoglio di un gestore che differisce da quella dell'indice (quanto a posizioni e alle rispettive ponderazioni). I punteggi relativi all'active share sono compresi tra 0% e 100%. Un punteggio di 100% significa che vi è un completo scostamento dal benchmark. Il calcolo dell'active share può consolidare gli investimenti che hanno la medesima esposizione economica. L'**alfa (di Jensen)** è un indicatore della performance corretta per il rischio rappresentato dalla differenza tra il rendimento medio di un portafoglio o di un investimento e quello previsto applicando il Capital Asset Pricing Model (CAPM) considerato il beta del portafoglio o dell'investimento e il rendimento medio di mercato. Prima del 30/06/2018 l'alfa era calcolato come l'extra-rendimento del comparto rispetto al benchmark. Il **beta** è un indicatore della volatilità di un comparto rispetto ai movimenti al rialzo o al ribasso del mercato. Un beta maggiore di 1,0 identifica un'emissione o un comparto con movimenti superiori a quelli del mercato, mentre un beta inferiore a 1,0 id Per **Bloomberg** si intende "Bloomberg Global Identifier (BBGID)", un codice unico composto da 12 caratteri

Classe di azioni AR Profilo di rischio e rendimento

Le classi di rischio e di rendimento indicate sono basate su dati storici.

- I dati storici sono solo un riferimento e non possono essere un indicatore affidabile di quanto avverrà in futuro.
- Come tale, la presente classe potrà cambiare in futuro.
- Più alta è la classe, maggiore sarà il rendimento potenziale, ma anche il rischio di perdere l'investimento. La Classe 1 non indica un investimento privo di rischi.
- Il comparto rientra in questa categoria perché investe in azioni societarie e il rendimento simulato e/o realizzato del comparto storicamente ha evidenziato un alto livello di oscillazioni al rialzo e al ribasso.
- Il comparto può risentire delle fluttuazioni dei tassi di cambio tra la sua valuta di riferimento e le valute di riferimento degli investimenti che effettua.

La presente classificazione non tiene conto di altri fattori di rischio che dovrebbero essere considerati prima dell'investimento. Essi comprendono:

- Il comparto fa affidamento sull'impegno assunto da terzi a effettuare taluni servizi, investimenti o transazioni. In caso di insolvenza di questi soggetti, il comparto potrebbe subire una perdita finanziaria.
- I fattori di sostenibilità possono comportare rischi per gli investimenti, ad esempio: influenza sul valore degli attivi, aumento dei costi operativi.
- Il numero di acquirenti o venditori potrebbe essere insufficiente e influire pertanto sulla capacità del comparto di acquistare o vendere titoli.
- Gli investimenti in Cina comportano il rischio di perdita totale a causa di fattori quali azioni o inazione da parte del governo, volatilità del mercato o affidamento a partner commerciali principali.
- La performance passata non è un indicatore affidabile dei risultati futuri. I rendimenti possono aumentare o diminuire per effetto delle oscillazioni valutarie. Il valore degli investimenti e i proventi da essi derivanti possono aumentare come diminuire e gli investitori possono perdere la totalità o una quota consistente del capitale investito.
- Il valore degli investimenti e il reddito da essi derivato possono variare e non è possibile garantire che il Fondo realizzi i suoi obiettivi d'investimento.
- Il patrimonio può essere investito in valute diverse e pertanto i movimenti dei tassi di cambio possono influire sul valore delle posizioni assunte. Inoltre, il valore degli investimenti può risentire delle fluttuazioni dei tassi di cambio tra la valuta di riferimento dell'investitore e la valuta di riferimento degli investimenti.

Altre classi di azioni A

	VALUTA	LANCIO	ISIN	BLOOMBERG
A	EUR	08.04.2016	LU1387591305	MSTEUCA LX
AH (USD)	USD	08.04.2016	LU1387591487	MSTEAHU LX

alfanumerici che mediante l'accesso a un terminale Bloomberg consente l'identificazione di titoli. Il terminale Bloomberg, un sistema fornito da Bloomberg L.P., consente agli analisti l'accesso e l'analisi in tempo reale dei dati dei mercati finanziari. Ogni codice Bloomberg inizia con lo stesso prefisso, BBG, seguito da nove caratteri che riportiamo in questa guida per ogni classe di azioni di ciascun comparto. La **capitalizzazione di mercato media ponderata** è una media della capitalizzazione di mercato dei titoli inclusi in un portafoglio o indice, corretta per la ponderazione di ogni titolo nel portafoglio o indice. L'**extra rendimento** o valore aggiunto è lo scostamento (positivo o negativo) tra il rendimento del portafoglio e quello del benchmark. Il **CAGR prospettico relativo alla crescita del fatturato a 3 anni** è il tasso di crescita annuo composto del fatturato inerente al periodo 2022-2025 sulla base delle stime di consenso di FactSet. Viene calcolato secondo la seguente formula: $[\text{Fatturato (2025)} / \text{Fatturato (2022)}]^{1/3} - 1$. L'**indice di Sharpe** è una misura corretta per il rischio calcolata come il rapporto tra l'extra rendimento e la deviazione standard. L'Indice di Sharpe determina il premio per unità di rischio. Più l'Indice di Sharpe è alto, migliore sarà la performance st. L' **information ratio** è l'alfa o l'extra rendimento del portafoglio per unità di rischio, misurato dal tracking error, rispetto all'indice di riferimento del portafoglio. L' **ISIN** (acronimo di international securities identification number) è il codice internazionale di identificazione dei titoli – un codice di 12 cifre formato da numeri e lettere che identifica distintamente i titoli. Il **NAV** (Net Asset Value) è il valore del patrimonio netto per azione del Comparto, che rappresenta il valore degli attivi di un comparto meno le sue passività. Il **numero di posizioni** riportato è l'intervallo medio tipico e non la soglia massima. Il portafoglio può occasionalmente superare tali valori a seconda delle condizioni di mercato e delle posizioni in essere. La **partecipazione ai rialzi/ribassi** misura la performance annualizzata nei mercati rialzisti o ribassisti rispetto al benchmark di mercato. L' **R quadrato** misura il livello di correlazione dei rendimenti di un investimento con un indice. Un R quadrato di 1,00 significa che la performance del portafoglio ha una correlazione del 100% con quella dell'indice, mentre un R quadrato basso significa che. **Rapporto liquidità/patrimonio netto**: è il rapporto tra le disponibilità liquide di una società e il suo

patrimonio netto totale. Il rendimento sul capitale investito (ROIC) è un indicatore di performance che misura in termini percentuali il rendimento di una società in relazione al capitale investito, esclusi i comparti finanza e immobiliare. Le voci del conto economico riferite ai prossimi dodici mesi si basano sulle stime di consenso di FactSet, mentre le voci dello stato patrimoniale si riferiscono all'ultimo anno fiscale dichiarato. Il tracking error è la deviazione standard della differenza tra i rendimenti di un investimento e il suo benchmark. La volatilità del comparto (Deviazione standard) misura l'ampiezza della dispersione delle singole performance, all'interno di una stessa serie, rispetto al valore medio o mediano.

INFORMAZIONI SULL'INDICE

L'Indice MSCI Europe (Net) è un indice della capitalizzazione di mercato corretta per il flottante e misura la performance dei listini azionari dei mercati sviluppati europei. Al settembre 2002, l'Indice MSCI Europe era composto dai seguenti 16 indici di paesi dei mercati sviluppati: Austria, Belgio, Danimarca, Finlandia, Francia, Germania, Grecia, Irlanda, Italia, Paesi Bassi, Norvegia, Portogallo, Spagna, Svezia, Svizzera e Regno Unito.

DISTRIBUZIONE

Il presente materiale è destinato e sarà distribuito solo ai soggetti residenti nelle giurisdizioni in cui la sua distribuzione o disponibilità non siano vietate dalle leggi locali e dalle normative vigenti. È responsabilità dei soggetti in possesso del presente materiale e di coloro interessati a sottoscrivere le Azioni ai sensi del Prospetto conoscere e osservare tutte le leggi e i regolamenti applicabili nelle relative giurisdizioni.

MSIM, la divisione di asset management di Morgan Stanley (NYSE: MS), e relative consociate hanno posto in essere accordi per il marketing reciproco dei rispettivi prodotti e servizi. Ciascuna consociata MSIM è debitamente regolamentata nella propria giurisdizione operativa. Le consociate di MSIM sono: Eaton Vance Management (International) Limited, Eaton Vance Advisers International Ltd, Calvert Research and Management, Eaton Vance Management, Parametric Portfolio Associates LLC e Atlanta Capital Management LLC.

Nelle giurisdizioni dell'UE, i materiali di MSIM ed Eaton Vance vengono pubblicati da MSIM Fund Management (Ireland) Limited ("FML"). FML è regolamentata dalla Banca Centrale d'Irlanda ed è una private company limited by shares di diritto irlandese, registrata con il numero 616661 e con sede legale in 24-26 City Quay, Dublin 2, D02 NY19, Irlanda.

Nelle giurisdizioni esterne all'UE, i materiali di MSIM vengono pubblicati da Morgan Stanley Investment Management Limited (MSIM Ltd), autorizzata e regolamentata dalla Financial Conduct Authority, Registrata in Inghilterra. N. di registrazione: 1981121. Sede legale: 25 Cabot Square, Canary Wharf, London E14 4QA.

SVIZZERA: i materiali di MSIM vengono pubblicati da Morgan Stanley & Co. International plc, London, Zurich Branch (Sede Secondaria di Zurigo), autorizzata e regolamentata dall'Autorità federale di vigilanza sui mercati finanziari ("FINMA"). Sede legale: Beethovenstrasse 33, 8002 Zurigo, Svizzera. Italia: MSIM FML (Sede Secondaria di Milano) con sede in Palazzo Serbelloni, Corso Venezia 16, 20121 Milano, Italia. Paesi Bassi: MSIM FML (filiale di Amsterdam), Rembrandt Tower, 11th Floor Amstelplein 1 1096HA, Paesi Bassi. Francia: MSIM FML (filiale di Parigi), 61 rue Monceau, 75008 Parigi, Francia. Spagna: MSIM FML (filiale di Madrid), Calle Serrano 55, 28006, Madrid, Spagna.

Dubai: MSIM Ltd (Ufficio di rappresentanza, Unit Precinct 3-7th Floor-Unit 701 and 702, Level 7, Gate Precinct Building 3, Dubai International Financial Centre, Dubai, 506501, Emirati Arabi Uniti. Telefono: +97 (0)14 709 7158).

Questo documento è distribuito presso il Dubai International Financial Centre da Morgan Stanley Investment Management Limited (Ufficio di Rappresentanza), un'entità regolamentata dalla Dubai Financial Services Authority ("DFSA"), ed è destinato all'uso dei soli clienti professionali e controparti di mercato. Il presente documento non è destinato alla distribuzione ai clienti retail e tali clienti non possono agire sulla base delle informazioni in esso contenute.

Questo documento riguarda un prodotto finanziario che non è soggetto ad alcuna forma di regolamentazione o approvazione da parte della DFSA. La DFSA non è responsabile di esaminare o verificare alcun documento in relazione al presente prodotto finanziario. Pertanto, la DFSA non ha approvato questo documento né altra documentazione associata, non ha adottato alcuna misura per verificare le informazioni ivi contenute e declina ogni responsabilità in merito. Il prodotto finanziario a cui si fa riferimento nel presente documento può essere illiquido e/o soggetto a restrizioni relativamente alla sua cessione o trasferimento. Si raccomanda ai potenziali acquirenti di effettuare delle verifiche di due diligence indipendenti sul prodotto finanziario. In caso di dubbi circa il contenuto del presente documento si consiglia di rivolgersi a un consulente finanziario autorizzato.

Hong Kong: Il presente materiale è distribuito da Morgan Stanley Asia Limited per essere utilizzato a Hong Kong e reso disponibile esclusivamente agli "investitori professionali", ai sensi delle definizioni contenute nella Securities and Futures Ordinance di Hong Kong (Cap 571). Il suo contenuto non è stato verificato o approvato da alcuna autorità di vigilanza, ivi compresa la Securities and Futures Commission di Hong Kong. Di conseguenza, fatte salve le esenzioni eventualmente previste dalle leggi applicabili, questo materiale non può essere pubblicato, diffuso, distribuito, indirizzato o reso disponibile al pubblico a Hong Kong. Singapore: Il presente materiale non deve essere considerato come un invito a sottoscrivere o ad acquistare, direttamente o indirettamente, destinato al pubblico o a qualsiasi soggetto di Singapore che non sia (i) un "institutional investor" ai sensi della Section 304 del Securities and Futures Act, Capitolo 289, di Singapore ("SFA"); o (ii) altri soggetti, in conformità e nel rispetto delle condizioni di qualsiasi altra disposizione applicabile emanata dall'SFA. In particolare, le quote dei fondi d'investimento che non hanno ricevuto l'autorizzazione o il riconoscimento della Monetary Authority of Singapore (MAS) non possono essere offerte agli investitori retail; qualunque documentazione scritta distribuita ai soggetti di cui sopra in relazione a un'offerta non costituisce un prospetto ai sensi della definizione dell'SFA e, di conseguenza, la responsabilità prevista dall'SFA riguardo al contenuto dei prospetti non è applicabile e gli investitori devono valutare attentamente se l'investimento sia adatto o meno alle proprie esigenze. Australia: Il presente materiale è fornito da Morgan Stanley Investment Management (Australia) Pty Ltd ABN 22122040037, AFSL No. 314182 e relative consociate e non rappresenta un'offerta di partecipazioni. Morgan Stanley Investment Management (Australia) Pty Limited provvede affinché le consociate di MSIM forniscano servizi finanziari ai "clienti wholesale" australiani. Le partecipazioni verranno offerte unicamente in circostanze per le quali non sia prevista l'esistenza di informative ai sensi del Corporations Act 2001 (Cth) (il "Corporations Act"). Qualsiasi offerta di partecipazioni non potrà intendersi tale in circostanze per le quali sia prevista l'esistenza di informative ai sensi del Corporations Act e verrà proposta unicamente a soggetti che si qualificano come "clienti wholesale" secondo le definizioni indicate nel Corporations Act. Il presente materiale non verrà depositato presso la Australian Securities and Investments Commission.

Cile – Si informano i potenziali investitori che il presente documento fa riferimento a titoli esteri che possono essere registrati nel Foreign Securities Register ("FSR") dalla Commissione per i Mercati Finanziari (Comisión para el Mercado Financiero o "CMF") ("Titoli Registrati") o che possono non essere registrati nel FSR ("Titoli Non Registrati"). Per quanto riguarda i Titoli Registrati, è opportuno tenere presente quanto segue: I titoli offerti sono titoli esteri. I diritti e gli obblighi degli azionisti sono quelli della giurisdizione di origine dell'emittente. Si consiglia agli azionisti e ai potenziali investitori di informarsi su tali diritti e obblighi e sulle relative modalità di esercizio. La supervisione del CMF sui titoli è limitata agli obblighi di informativa previsti dalla Regola 352, mentre la supervisione generale è condotta dall'autorità di regolamentazione estera nella giurisdizione di origine dell'emittente. Le informazioni pubbliche disponibili per i titoli sono esclusivamente quelle richieste dall'autorità di regolamentazione estera e i principi e le regole di revisione contabili potrebbero essere diversi da quelli applicabili agli emittenti cileni. Le disposizioni dell'Articolo 196 della Legge 18.045 si applicano a tutti i soggetti coinvolti nella registrazione, nel deposito, nella transazione e in altri atti associati ai titoli esteri disciplinati dal Titolo XXIV della Legge 18.045.

Le domande di partecipazione al Fondo mezzionate nel presente documento non devono essere presentate senza aver prima consultato l'ultima versione del Prospetto informativo, il Documento contenente informazioni chiave ("KID") o il Documento contenente informazioni chiave per gli investitori ("KIID"), la Relazione annuale e la Relazione semestrale ("Documenti di offerta") o altri documenti disponibili nella propria giurisdizione, che possono essere richiesti a titolo gratuito presso la Sede legale della società all'indirizzo European Bank and Business Centre, 6B route de Trèves, L-2633 Senningerberg, R.C.S. Lussemburgo B 29 192.

Per quanto riguarda i Titoli Non Registrati, è opportuno tenere presente quanto segue: I TITOLI COMPRESI NEL PRESENTE DOCUMENTO NON SONO REGISTRATI PRESSO IL FSR E LE OFFERTE RELATIVE A TALI TITOLI VERRANNO CONDOTTE IN BASE ALLA REGOLA GENERALE N. 336 DEL CMF, A PARTIRE DALLA DATA DEL PRESENTE DOCUMENTO. TRATTANDOSI DI TITOLI ESTERI, L'EMITTENTE NON È SOGGETTO AD ALCUN OBBLIGO DI FORNIRE DOCUMENTI PUBBLICI IN CILE. I TITOLI NON SONO SOGGETTI ALLA SUPERVISIONE DEL CMF E NON POSSONO ESSERE OFFERTI PUBBLICAMENTE. PERTANTO, IL PRESENTE DOCUMENTO E GLI ALTRI MATERIALI DI OFFERTA RELATIVI ALL'OFFERTA DI PARTECIPAZIONI DEL FONDO NON COSTITUISCONO UN'OFFERTA PUBBLICA DELLE PARTECIPAZIONI DEL FONDO NELLA REPUBBLICA DEL CILE, NÉ UN INVITO A SOTTOSCRIVERLE O AD ACQUISTARLE.

Per informazioni sullo stato di registrazione di determinati titoli, si rimanda al Distributore locale o al soggetto che ha fornito il presente documento.

Perù – Il Fondo è un sotto-comparto di Morgan Stanley Investment Funds, una Société d'Investissement à Capital Variable domiciliata in Lussemburgo (la "Società"), registrata nel Granducato di Lussemburgo come organismo d'investimento collettivo ai sensi della Parte 1 della Legge del 17 dicembre 2010 e successive modifiche. La Società è un organismo d'investimento collettivo in valori mobiliari ("OICVM"). Il Comparto e le partecipazioni nel Comparto non sono state e non saranno registrate in Perù ai sensi del Decreto Legislativo 862: Ley de Fondos de Inversión y sus Sociedades Administradoras e successive modifiche; ai sensi del Decreto Legislativo 861: Ley del Mercado de Valores ("Legge sul mercato dei valori mobiliari") e successive modifiche, né ai sensi del Regolamento del Mercado de Inversionistas Institucionales autorizzato da Resolución SMV N°021-2013-SMV/01 e successive modifiche disposte dalla Resolución de Superintendente N°126-2020-SMV/02 ("Reglamento 1") e Resolución de Superintendente N°035-2021-SMV/02 ("Reglamento 2"), e vengono offerte esclusivamente a investitori istituzionali (definiti dall'articolo 8 della Legge sul mercato dei valori mobiliari) nell'ambito dell'offerta pubblica speciale rivolta esclusivamente agli investitori istituzionali ai sensi del Regolamento 1 e Regolamento 2. Le partecipazioni nel Comparto saranno registrate nella Sezione "Del Mercado de Inversionistas Institucionales" del Registro pubblico del mercato di valori mobiliari (Registro Público del Mercado de Valores) tenuto dalla Superintendencia del Mercado de Valores (SMV), e l'offerta delle partecipazioni nel Comparto in Perù, limitata agli investitori istituzionali, sarà soggetta alla supervisione della SMV, così come qualsiasi cessione delle partecipazioni del Comparto sarà soggetta alle limitazioni previste dalla Legge sul mercato dei valori mobiliari e dai regolamenti emessi in base ad essa, menzionati in precedenza, secondo i quali le partecipazioni nel Comparto possono essere cedute solo tra investitori istituzionali ai sensi dell'articolo 27 del Regolamento 1 e Regolamento 2. Se né il Fondo né le partecipazioni nel Fondo sono state e saranno registrate in Perù ai sensi del Decreto Legislativo 862 e del Decreto Legislativo 861 di cui sopra, né saranno oggetto di un'offerta pubblica diretta a investitori istituzionali ai sensi del Regolamento 1, e saranno offerte solo a investitori istituzionali (definiti nell'articolo 8 della Legge sul mercato dei valori mobiliari) nell'ambito di un collocamento privato, ai sensi dell'articolo 5 della Legge sul mercato dei valori mobiliari, le partecipazioni nel Comparto non saranno registrate nel Registro pubblico del mercato dei valori mobiliari gestito dalla SMV e né l'offerta delle partecipazioni del Comparto in Perù agli investitori istituzionali né il Comparto saranno soggetti alla supervisione della SMV, e qualsiasi cessione delle partecipazioni nel Comparto sarà soggetta alle limitazioni contenute nella Legge sul mercato dei valori mobiliari e nei regolamenti emessi in base ad essa, sopra menzionati, in base ai quali le partecipazioni nel Comparto possono essere cedute solo tra investitori istituzionali. Le domande di partecipazione al Fondo mezzionate nel presente documento non devono essere presentate senza aver prima consultato l'ultima versione del Prospetto informativo, il Documento contenente informazioni chiave ("KID") o il Documento contenente informazioni chiave per gli investitori ("KIID"), la Relazione annuale e la Relazione semestrale ("Documenti di offerta") o altri documenti disponibili nella propria giurisdizione, che possono essere richiesti a titolo gratuito presso la Sede legale della società all'indirizzo European Bank and Business Centre, 6B route de Trèves, L-2633 Senningerberg, R.C.S. Lussemburgo B 29 192.

NOTA INFORMATIVA

EMEA – La presente comunicazione di marketing è stata pubblicata da MSIM Fund Management (Ireland) Limited ("FML"). FML è autorizzata e regolamentata dalla Banca Centrale d'Irlanda ed è una private company limited by shares di diritto irlandese, registrata con il numero 616661 e con sede legale in 24-26 City Quay, Dublin 2, D02 NY19, Irlanda.

Il presente material contiene informazioni relative ai Comparti di Morgan Stanley Investment Funds, una società di investimento a capitale variabile di diritto lussemburghese. (Société d'Investissement à Capital Variable). Morgan Stanley Investment Funds (la "Società") è registrata nel Granducato di Lussemburgo come organismo d'investimento collettivo ai sensi della Parte 1 della Legge del 17 dicembre 2010 e successive modifiche. La Società è un organismo d'investimento collettivo in valori mobiliari ("OICVM").

Prima dell'adesione al Comparto, gli investitori sono invitati a prendere visione dell'ultima versione del Prospetto informativo, del Documento contenente Informazioni Chiave ("KID")

o del Documento contenente informazioni chiave per gli investitori ("KIID"), della Relazione annuale e della Relazione semestrale (i "Documenti di offerta") o di altri documenti disponibili nella rispettiva giurisdizione, che possono essere richiesti a titolo gratuito presso la Sede legale della Società all'indirizzo: European Bank and Business Centre, 6B route de Trèves, L-2633 Senningerberg, R.C.S. Lussemburgo B 29 192. Inoltre, gli investitori italiani sono invitati a prendere visione del "Modulo completo di sottoscrizione" (Extended Application Form), mentre la sezione "Informazioni supplementari per Hong Kong" ("Additional Information for Hong Kong Investors") all'interno del Prospetto riguarda specificamente gli investitori di Hong Kong. Copie gratuite in lingua tedesca del Prospetto informativo, del Documento contenente Informazioni Chiave o del Documento contenente informazioni chiave per gli investitori, dello Statuto e delle relazioni annuale e semestrale e ulteriori informazioni possono essere ottenute dal rappresentante in Svizzera. Il rappresentante in Svizzera è Carnegie Fund Services S.A., 11, rue du Général-Dufour, 1204 Ginevra. L'agente pagatore in Svizzera è Banque Cantonale de Genève, 17, quai de l'Île, 1204 Ginevra. Il material è stato redatto a solo scopo informativo e non è da intendersi come una raccomandazione o un'offerta per l'acquisto o la vendita di valori mobiliari o l'adozione di una qualsiasi strategia d'investimento. Gli investitori devono tenere presente che la diversificazione non protegge dalle perdite in un particolare mercato.

Tutti gli indici cui si fa riferimento nel presente documento sono proprietà intellettuale (inclusi i marchi commerciali registrati) dei rispettivi licenzianti. Eventuali prodotti basati su un indice non sono in alcun modo sponsorizzati, approvati, venduti o promossi dal rispettivo licenziante e il licenziante declina ogni responsabilità in merito. Il Comparto è gestito attivamente e la sua gestione non è limitata dalla composizione di un benchmark.

Tutti gli investimenti comportano dei rischi, tra cui la possibile perdita del capitale. Le informazioni contenute nel presente documento non tengono conto delle circostanze personali del singolo cliente e non rappresentano una consulenza d'investimento, né sono in alcun modo da interpretarsi quale consulenza fiscale, contabile, legale o normativa. A tal fine, nonché per conoscere le implicazioni fiscali di eventuali investimenti, si raccomanda agli investitori di rivolgersi a consulenti legali e finanziari indipendenti prima di prendere qualsiasi decisione d'investimento.

Il ricorso alla leva aumenta i rischi. Pertanto, una variazione relativamente contenuta nel valore di un investimento può determinare una variazione eccessiva, sia in senso positivo che negativo, nel valore di quell'investimento e, di conseguenza, nel valore del Comparto. L'investimento nel Comparto consiste nell'acquisizione di quote o azioni di un fondo, e non di un determinato attivo sottostante, ad esempio un edificio o azioni di una società, poiché questi sono solo gli attivi sottostanti posseduti.

Le informazioni contenute nella presente comunicazione non costituiscono una raccomandazione di ricerca o una "ricerca in materia di investimenti" e sono classificate come "Comunicazione di marketing" ai sensi delle normative europee e svizzere applicabili. Pertanto questa comunicazione di marketing (a) non è stata predisposta in conformità a requisiti di legge tesi a promuovere l'indipendenza della ricerca in materia di investimenti, (b) non è soggetta ad alcun divieto di negoziazione prima della diffusione della ricerca in materia di investimenti.

MSIM non ha autorizzato gli intermediari finanziari a utilizzare e a distribuire il presente material, a meno che tali utilizzo e distribuzione non avvengano in conformità alle leggi e normative vigenti. MSIM non può essere ritenuta responsabile e declina ogni responsabilità in merito all'utilizzo proprio o improprio del presente material da parte di tali intermediari finanziari. Per i soggetti incaricati del collocamento dei comparti di Morgan Stanley Investment Funds, non tutti i comparti e non tutte le azioni dei comparti potrebbero essere disponibili per la distribuzione. Si invita a consultare il contratto di collocamento per ulteriori dettagli in merito prima di inoltrare informazioni sui comparti ai propri clienti.

Il presente materiale non può essere riprodotto, copiato, modificato, utilizzato per creare un'opera derivata, eseguito, esposto, diffuso, pubblicato, concesso in licenza, incorniciato, distribuito, o trasmesso, integralmente o in parte e i suoi contenuti non possono essere divulgati a terzi, senza l'esplicito consenso scritto della Società. Proibito collegare link a questo materiale, se non per uso personale e non commerciale. Tutte le informazioni di cui al presente material sono proprietà intellettuale tutelata dalla legge sul diritto d'autore e altre leggi applicabili.

Il presente materiale potrebbe essere stato tradotto in altre lingue. La versione originale in lingua inglese è quella predominante. In caso di discrepanze tra la versione inglese e quella in altre lingue del presente materiale, farà fede la versione inglese.