

Morgan Stanley Investment Funds

### European Currencies High Yield Bond Fund - ZX Acciones (Clase de participaciones de distribución)

#### Objetivo de la inversión

Generar ingresos y crecimiento a largo plazo de su inversión.

#### Enfoque de inversión

Su objetivo es ofrecer un nivel de rentabilidad atractivo, en euros, invirtiendo a nivel global principalmente en títulos de renta fija con baja calificación crediticia y sin calificación emitidos por emisores públicos, corporativos y agencias que ofrecen una rentabilidad superior a la generalmente obtenida en títulos de deuda en las cuatro categorías de calificación más altas de S&P o Moody's denominadas en divisas europeas.

#### Equipos de inversión

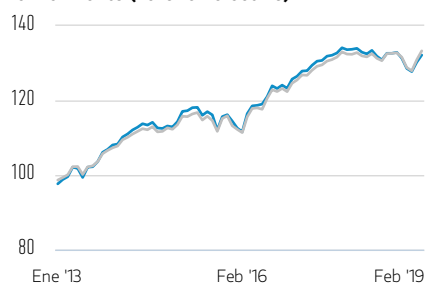
	INCORPORACIÓN A LA COMPAÑÍA	AÑOS DE EXPERIENCIA INVIRTIENDO
Leon Grenyer, Managing Director	2002	23
Sarah Harrison, Vice President	2009	10

Los miembros del equipo pueden cambiar en cualquier momento sin aviso previo.

Leon Grenyer pasó a ser el gestor jefe de carteras del fondo en 2002.

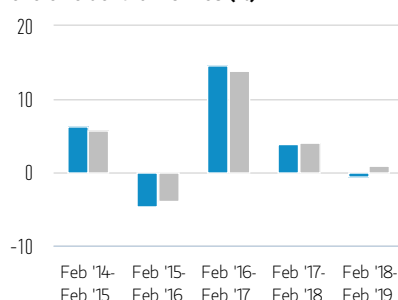
#### Clase ZX Participaciones (% neto de comisiones) frente al índice en EUR

Rentabilidad de 100 EUR invertidos desde el lanzamiento (valor en efectivo)



— Clase ZX Acciones  
— ICE BofAML European Currency High Yield 3% Constrained Ex-Sub Financials Index

Periodos de rentabilidad de 12 meses hasta el cierre del último mes (%)



■ Clase ZX Acciones  
■ ICE BofAML European Currency High Yield 3% Constrained Ex-Sub Financials Index

#### Rentabilidad de la inversión (% neto de comisiones) en EUR

	Acumulado (%)				Anualizado (% anual)			
	1 M	3 M	YTD	1 AÑO	3 AÑOS	5 AÑOS	10 AÑOS	LANZAMIENTO
Clase ZX Acciones	1,48	2,80	3,48	-0,58	5,80	3,70	--	4,68
ICE BofAML European Currency High Yield 3% Constrained Ex-Sub Financials Index	1,83	3,47	4,17	1,01	6,17	4,02	--	4,82

#### Rentabilidades del año natural (%)

	2018	2017	2016	2015	2014	2013	2012
Clase ZX Acciones	-4,48	6,36	9,84	1,39	4,47	--	--
ICE BofAML European Currency High Yield 3% Constrained Ex-Sub Financials Index	-3,34	6,22	10,07	0,85	4,62	--	--

La rentabilidad pasada no es un indicador fiable de resultados futuros. La rentabilidad puede aumentar o disminuir como consecuencia de las fluctuaciones de las divisas. Todos los datos de rentabilidad corresponden al valor liquidativo al inicio y al final del periodo, son netos de comisiones, y no tienen en cuenta las comisiones y costes incurridos en la emisión y reembolso de participaciones. La fuente de todas las cifras de rentabilidad y los datos del índice es Morgan Stanley Investment Management.

La evolución del índice Blended mostrada se calcula utilizando el índice ML European Currency Constrained High Yield desde el lanzamiento hasta el 31 de marzo de 2009 y el índice ICE BofA ML European Currency High Yield 3% Constrained Ex-Sub Financials en adelante.

El fondo se reestructuró en diciembre de 1998. Lanzamiento inicial: mayo 1997.

RENTA FIJA

FICHA | 28 Febrero 2019

Los inversores deberían leer el documento de datos fundamentales para el inversor (DFI) antes de invertir.



CALIFICACIÓN GLOBAL DE MORNINGSTAR\*  
EAA FUND EUR HIGH YIELD BOND  
CLASE ZX ACCIONES

Comparado con 556 fondos. Basado en rentabilidad ajustada al riesgo Participaciones de clase ZX: 3 a. Calificación de 4 estrellas; 5 a. Calificación de 4 estrellas.

#### Clase de acción

	CLASE ZX
Divisa	Euro
ISIN	LU0360611460
Bloomberg	MSECHZX LX
Fecha de Lanzamiento	22 Enero 2013
Valor liquidativo	€ 24,74

#### Datos del fondo

Fecha de lanzamiento	01 Diciembre 1998
Divisa del fondo	Euro
Índice	ICE BofAML European Currency High Yield 3% Constrained Ex-Sub Financials Index
Patrimonio total	€ 965,21 millones
Estructura	Luxembourg SICAV

#### Gastos (%)

	CLASE ZX
Comisión de suscripción máxima	1,00
<b>Gastos corrientes</b>	<b>0,65</b>
Comisión de gestión	0,50

La comisión de suscripción se expresa como importe máximo. En algunos casos, se puede pagar menos. Puede averiguarlo a través de su asesor financiero. Los gastos corrientes reflejan los pagos y gastos asumidos por el fondo y se deducen de los activos del fondo durante el período. Incluye las comisiones pagadas por gestión de inversiones (comisión de gestión), las del depositario y los gastos administrativos. Para obtener más información, consulte el apartado de "Comisiones y gastos" del folleto.

#### Suscripciones (USD)

	CLASE ZX
Inversión inicial mínima	0
Inversión mínima sucesiva	0

#### Estadísticas

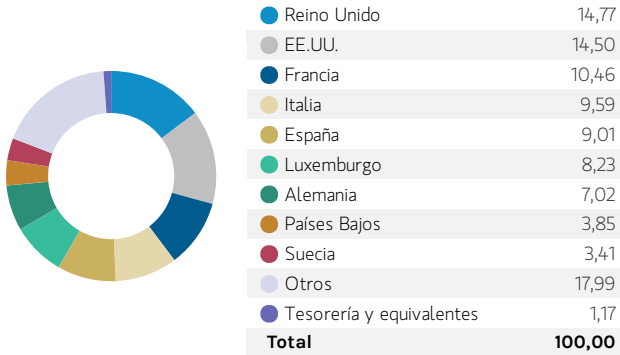
(3 años anualizado)	CLASE ZX	ÍNDICE
Rentabilidad relativa (%)	-0,37	--
Alfa (de Jensen)	-0,43	--
Beta	1,01	1,00
Ratio de información	-0,43	--
R Squared	0,96	1,00
Ratio de Sharpe	1,47	1,60
Error de seguimiento (%)	0,86	--
Volatilidad del fondo (Desviación típica) (%)	4,18	4,06

#### Características

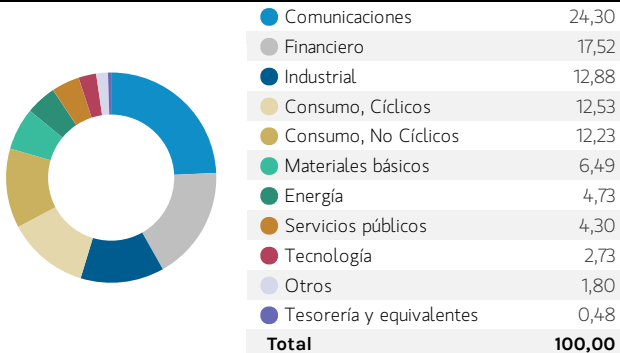
	FONDO	ÍNDICE
Duración (años)	3,38	3,55
Rentabilidad promedio al vencimiento (%)	4,35	4,08
Número de posiciones	157	542

**Distribución por países (% del patrimonio neto total)<sup>1</sup>**

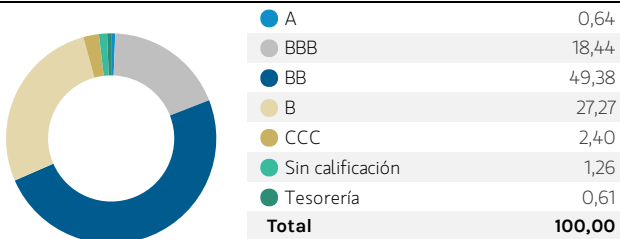
FONDO

**Distribución por sectores (% del patrimonio neto total)<sup>1,2</sup>**

FONDO

**Distribución por calidad (% del patrimonio neto total)<sup>1,3</sup>**

FONDO

<sup>1</sup>Podrían no alcanzar el 100% debido al redondeo.<sup>2</sup>Para obtener información adicional sobre clasificaciones / definiciones sectoriales, visite [www.msci.com/gics](http://www.msci.com/gics) y el glosario en [www.morganstanley.com/im](http://www.morganstanley.com/im).<sup>3</sup> Los datos de la distribución de los valores en función de su calidad provienen de las agencias de calificación Fitch, Moody's y S&P. En caso de que dichas agencias emitan tres calificaciones distintas para valores individuales, se aplicará la "más alta". La calificación de los swaps de incumplimiento crediticio (CDS) se basa en la calificación "más alta" del bono de referencia subyacente. El término "efectivo" incluye inversiones en instrumentos a corto plazo, entre las que se encuentran las inversiones en los Morgan Stanley Liquidity Funds.

Consulte el folleto para obtener información exhaustiva sobre los riesgos, disponible en [www.morganstanleyinvestmentfunds.com](http://www.morganstanleyinvestmentfunds.com). Todos los datos son a 28.02.2019 y pueden cambiar a diario.

**DEFINICIONES**

**El alfa (de Jensen)** es una medida de la rentabilidad ajustada por el riesgo que representa la rentabilidad media de una cartera o una inversión con respecto a la prevista por el modelo de valoración de los activos financieros (CAPM) dadas la beta de la cartera o la inversión y la rentabilidad media del mercado. Antes del 30 de junio de 2018, el alfa se calculaba como la rentabilidad relativa positiva del fondo con respecto al índice de referencia. La **beta** mide la volatilidad relativa de un fondo frente a los movimientos ascendentes o descendentes del mercado. Una beta superior a 1 identifica una emisión o un fondo que se moverán más que el mercado, mientras que una beta inferior a 1 identifica una emisión o un fondo que se moverán menos que el mercado. La beta del mercado siempre es igual a 1. **Bloomberg** se refiere a Bloomberg Global Identifier (BBGID). Se trata de un código alfanumérico único de 12 dígitos diseñado para permitir la

**Perfil de riesgo y rentabilidad de la clase de acciones ZX**

Riesgo menor

Mayor riesgo



Recompensa potencialmente menor

Recompensa potencialmente mayor

La categoría de riesgo y recompensa indicada se basa en datos históricos.

- Las cifras históricas son sólo orientativas y podrían no ser un indicador fiable de lo que sucederá en el futuro.
- Por tanto, esta categoría podría variar en el futuro.
- Cuanto más alta es la categoría, mayor es el beneficio potencial, pero mayor es también el riesgo de perder la inversión. Categoría 1 no indica una inversión exenta de riesgo.
- El fondo se encuentra en esta categoría porque invierte en títulos de renta fija y la rentabilidad teórica y/o materializada del fondo ha experimentado subidas y bajadas medias en términos históricos.
- El fondo puede verse afectado por las fluctuaciones de los tipos de cambio entre la moneda del fondo y las monedas de las inversiones que éste realiza.

Esta calificación no tiene en cuenta otros factores de riesgo que deberían considerarse antes de invertir, como:

- Es probable que el valor de los bonos disminuya si aumentan los tipos de interés y viceversa.
- El valor de los instrumentos financieros derivados es altamente sensible, lo cual puede traducirse en pérdidas superiores a la cantidad invertida por el subfondo.
- Los emisores pueden no tener capacidad de reembolso de su deuda; si así fuera, el valor de su inversión descenderá. Este riesgo es mayor cuando el fondo invierte en un bono con una calificación crediticia menor.
- El fondo recurre a otras partes para prestar determinados servicios o realizar ciertas inversiones o transacciones. Si dichas partes se declararan insolventes, el fondo podría quedar expuesto a pérdidas financieras.
- Puede que no exista un número suficiente de compradores o vendedores, lo cual podría incidir en la capacidad del fondo para comprar o vender títulos.
- Invertir en títulos de renta fija a través del mercado interbancario de bonos de China también puede entrañar riesgos adicionales, como el de contraparte y de liquidez.
- La rentabilidad pasada no es un indicador fiable de resultados futuros. La rentabilidad puede aumentar o disminuir como consecuencia de las fluctuaciones de las divisas. El valor de las inversiones y los ingresos derivados de ellas puede disminuir y aumentar, por lo que los inversores podrían perder toda su inversión o una parte sustancial de esta.
- El valor de las inversiones y los ingresos derivados de ellas variará, por lo que no existe garantía de que el fondo vaya a alcanzar sus objetivos de inversión.
- Las inversiones pueden realizarse en varias divisas y, por lo tanto, las variaciones en los tipos de cambio entre divisas pueden hacer que el valor de las inversiones disminuya o aumente. Además, el valor de las inversiones puede verse afectado negativamente por las fluctuaciones en los tipos de cambio entre la divisa de referencia del inversor y la divisa de denominación de las inversiones.

**Otras clases Z disponibles**

	DIVISA	LANZAMIENTO	ISIN	BLOOMBERG
Z	EUR	09.07.2008	LU0360481153	MORITBZ LX

identificación de valores, como las diferentes clases de participaciones de los subfondos de Morgan Stanley Investment Funds, en un terminal de Bloomberg. El terminal de Bloomberg permite a los analistas acceder y analizar datos de los mercados financieros en tiempo real. Cada código de Bloomberg comienza con el mismo prefijo BBG, seguido de nueve caracteres adicionales que enumeramos en esta guía para cada clase de participaciones de cada fondo. La **duración** mide la sensibilidad del precio (el valor del principal) de una inversión en renta fija frente a una variación de los tipos de interés. La duración se expresa como un número de años. El aumento de los tipos de interés supone la caída en los precios de los bonos, mientras que la disminución de los tipos de interés supone el incremento en los precios de los bonos. El **efectivo y equivalentes** se definen como el valor de los activos que puede convertirse a efectivo de inmediato. Se incluyen el papel comercial, las operaciones con divisas abiertas, las letras del Tesoro y otros instrumentos a corto plazo. Tales instrumentos se

consideran equivalentes a efectivo porque se estiman líquidos y no expuestos a un riesgo significativo de variación en su valor. El **tracking error** es la desviación estándar de la diferencia entre las rentabilidades de una inversión y su índice de referencia. **ISIN** es el número internacional de identificación de valores (ISIN), un código de 12 dígitos que consiste en números y letras que identifican inequívocamente los valores. El **número de posiciones** que se facilita es un rango típico, no un número máximo. La cartera podría superar este número ocasionalmente debido a las condiciones del mercado y a las operaciones pendientes. Un **indicador R<sup>2</sup>** de 1 significa que la rentabilidad de la cartera está correlacionada al 100% con la del índice, mientras que un indicador R<sup>2</sup> bajo significa que la rentabilidad de la cartera está menos correlacionada con la del índice. El **ratio de información** es el alfa o exceso de rentabilidad de la cartera por unidad de riesgo, medida por el tracking error, frente al índice de referencia de la cartera. El **ratio de Sharpe** es una medida ajustada por el riesgo que se calcula como la relación entre la rentabilidad superior y la desviación estándar. El ratio de Sharpe determina la recompensa por unidad de riesgo. Cuanto más alta sea la ratio de Sharpe, mejor será la rentabilidad histórica ajustada por el riesgo. La **rentabilidad promedio al vencimiento** mide la rentabilidad anual de los valores que generan intereses. Se supone que estos se mantendrán hasta el vencimiento. Este parámetro incluye tanto los pagos de cupones recibidos durante la vigencia del valor como el reembolso del capital al vencimiento. La **rentabilidad relativa positiva** o el valor añadido (positivo o negativo) es la rentabilidad de la cartera en relación con la rentabilidad del índice de referencia. El **valor liquidativo** por participación del fondo representa el valor de los activos de un fondo menos sus pasivos. La **volatilidad del fondo (Desviación típica)** mide el grado de dispersión de las rentabilidades individuales, dentro de una serie de rentabilidades, frente al promedio o valor medio.

#### INFORMACIÓN DE ÍNDICE

**Índice ICE BofAML European Currency Constrained High Yield:** El índice está diseñado para replicar la evolución de la deuda corporativa con calificación inferior al grado de inversión en euros y libras esterlinas emitida públicamente en los mercados de eurobonos, los mercados locales en libras esterlinas o los mercados locales en euros por emisores de todo el mundo.

**El índice ICE BofAML European Currency High Yield 3% Constrained Ex-Sub Financials** contiene todos los títulos de deuda no subordinada del sector financiero del índice ICE BofAML European Currency High Yield, pero limita la exposición a los emisores al 3%. Los componentes del índice están ponderados por capitalización, en función de su importe actual en circulación, siempre que la asignación total a un emisor individual no supere el 3%.

#### DISTRIBUCIÓN

Esta comunicación se dirige exclusivamente a personas que residan en jurisdicciones donde la distribución o la disponibilidad de la información que aquí se recoge no vulneren las leyes o los reglamentos locales y solo se distribuirá entre estas personas. En particular, está prohibida la distribución de las participaciones a personas estadounidenses.

**Irlanda:** Morgan Stanley Investment Management (Ireland) Limited. Domicilio social: The Observatory, 7-11 Sir John Rogerson's, Quay, Dublín 2 (Irlanda). Inscrita en Irlanda con el número de sociedad 616662. Regulada por el Banco Central de Irlanda. **Reino Unido:** Morgan Stanley Investment Management Limited está autorizada y regulada por la Autoridad de Conducta Financiera. Inscrita en Inglaterra. Número de registro: 1981121. Domicilio social: 25 Cabot Square, Canary Wharf, Londres E14 4QA. **Dubái:** Morgan Stanley Investment Management Limited (Representative Office, Unit Precinct 3, 7ª planta, oficinas 701 y 702, nivel 7, Gate Precinct Building 3, Dubai International Financial Centre, Dubái, 506501 Emiratos Árabes Unidos). Teléfono: +97 (0)14 709 7158. **Alemania:** Morgan Stanley Investment Management Limited Niederlassung Deutschland 4th Floor Junghofstrasse 18-26, 60311 Fráncfort (Alemania) (Gattung: Zweigniederlassung (FDI) gem. § 53b KWG). **Italia:** Morgan Stanley Investment Management Limited, Milan Branch (Sede Secundaria di Milano) es una sucursal de Morgan Stanley Investment Management Limited, sociedad inscrita en el Reino Unido, autorizada y regulada por la Autoridad de Conducta Financiera y con domicilio social en 25 Cabot Square, Canary Wharf, Londres, E14 4QA. Morgan Stanley Investment Management Limited Milan Branch (Sede Secundaria di Milano), con sede en Palazzo Serbelloni Corso Venezia, 16, 20121 Milán (Italia), se encuentra inscrita en Italia con el número de sociedad y de IVA 08829360968. **Países Bajos:** Morgan Stanley Investment Management, Rembrandt Tower, 11th Floor Amstelplein 1 1096HA (Países Bajos). Teléfono: 31 2-0462-1300. Morgan Stanley Investment Management es una sucursal de Morgan Stanley Investment Management Limited. Morgan Stanley Investment Management Limited está autorizada y regulada por la Autoridad de Conducta Financiera en el Reino Unido. **Suiza:** Morgan Stanley & Co. International plc, London, Zurich Branch. Autorizada y

regulada por la Eidgenössische Finanzmarktaufsicht ("FINMA"). Inscrita en el registro mercantil de Zúrich con el número CHE-115.415.770. Domicilio social: Beethovenstrasse 33, 8002 Zúrich (Suiza). Teléfono +41 (0) 44 588 1000. Fax: +41(0) 44 588 1074.

**Australia:** Esta publicación la distribuye en Australia Morgan Stanley Investment Management (Australia) Pty Limited, ACN: 122040037, AFSL n.º 314182, que acepta la responsabilidad de su contenido. Esta publicación y cualquier acceso a ella están dirigidos exclusivamente a "clientes mayoristas", según el significado que se le atribuye a este término en la Ley de sociedades (Corporations Act) de Australia. **Hong Kong:** El presente documento ha sido emitido por Morgan Stanley Asia Limited para utilizarse en Hong Kong y únicamente podrá facilitarse a "inversores profesionales", según se define este término en la Ordenanza de valores y futuros (Securities and Futures Ordinance) de Hong Kong (capítulo 571). El contenido del presente documento no se ha revisado ni aprobado por ninguna autoridad reguladora, incluida la Comisión de Valores y Futuros de Hong Kong. En consecuencia, salvo en casos de exención conforme a la legislación pertinente, el presente documento no podrá publicarse, facilitarse, distribuirse, dirigirse ni ofrecerse al público en Hong Kong. **Singapur:** El presente documento no debe considerarse una invitación de suscripción o adquisición, directa o indirectamente, dirigida al público o a cualquier persona concreta de este en Singapur, salvo a (i) inversores institucionales conforme al artículo 304 del capítulo 289 de la Ley de valores y futuros (*Securities and Futures Act*, "SFA") de Singapur, (ii) "personas relevantes" (incluidos inversores acreditados) de conformidad con el artículo 305 de la SFA, y de acuerdo con las condiciones especificadas en el artículo 305 de la SFA, o (iii) de otro modo de conformidad y de acuerdo con las condiciones de cualquier otra disposición aplicable de la SFA. Concretamente, no podrán ofrecerse al público minorista participaciones de fondos de inversión no autorizados o reconocidos por la Autoridad Monetaria de Singapur. Ningún documento escrito dirigido a cualquiera de las personas anteriormente citadas en relación con una oferta constituye un folleto, según la definición que se le atribuye a este término en la SFA, por lo que no rigen las estipulaciones de la SFA sobre responsabilidad legal en relación con el contenido de folletos. Además, los inversores deberán analizar minuciosamente si la inversión es o no apta para ellos. La Autoridad Monetaria de Singapur no ha revisado este documento.

#### INFORMACIÓN IMPORTANTE

**EMEA: La presente comunicación comercial la emite Morgan Stanley Investment Management (Ireland) Limited. Domicilio social: The Observatory, 7-11 Sir John Rogerson's, Quay, Dublín 2 (Irlanda). Inscrita en Irlanda con el número de sociedad 616662. Autorizada y regulada por el Banco Central de Irlanda. ("MSIM Ireland").**

El presente documento contiene información relativa al subfondo (el "fondo") de Morgan Stanley Investment Funds, *société d'investissement à capital variable* domiciliada en Luxemburgo. Morgan Stanley Investment Funds (la "sociedad") está domiciliada en el Gran Ducado de Luxemburgo como organismo de inversión colectiva de conformidad con la Parte 1 de la Ley de 17 de diciembre de 2010, en su versión modificada. La sociedad es un organismo de inversión colectiva en valores mobiliarios (OICVM).

No deben solicitarse participaciones del fondo sin consultar primero el folleto, el documento de datos fundamentales para el inversor y los informes anual y semestral (los "Documentos de Oferta") vigentes u otros documentos disponibles en su jurisdicción, que podrán obtenerse de forma gratuita en el domicilio social: European Bank and Business Centre, 6B route de Trèves, L-2633 Senningerberg, inscrita en el registro mercantil de Luxemburgo con el número B 29 192. Asimismo, todos los inversores italianos deben consultar el Formulario de solicitud ampliado y todos los inversores de Hong Kong deben consultar el apartado "Información adicional para inversores de Hong Kong" del folleto. Pueden obtenerse copias gratuitas en alemán del folleto, el documento de datos fundamentales para el inversor, los estatutos y los informes anuales y semestrales, así como otra información, a través del representante en Suiza. El representante en Suiza es Carnegie Fund Services S.A., 11, rue du Général-Dufour, 1204 Ginebra. El agente de pagos en Suiza es Banque Cantonale de Genève, 17, quai de l'Île, 1204 Ginebra. El presente documento se ha elaborado exclusivamente a efectos informativos y no constituye una oferta o una recomendación para comprar o vender valores concretos ni para adoptar una estrategia de inversión determinada.

La propiedad intelectual de cualquier índice mencionado en el presente documento (incluidas las marcas comerciales registradas) recae sobre el cedente de la licencia correspondiente. Los cedentes de licencia de los índices no patrocinan, respaldan, venden ni promocionan en modo alguno ningún producto basado en índices, por lo que no tendrán responsabilidad alguna a este respecto.

Todas las inversiones entrañan riesgos, incluida la posible pérdida del principal. La información que se facilita en el presente documento no se ha elaborado atendiendo a las circunstancias particulares de ningún cliente y

no constituye asesoramiento de inversión ni debe interpretarse en forma alguna como asesoramiento fiscal, contable, jurídico o regulatorio. Por consiguiente, antes de tomar una decisión de inversión, se aconseja a los inversores que consulten a un asesor jurídico y financiero independiente que les informe sobre las consecuencias fiscales de dicha inversión.

**La información incluida en la presente comunicación no constituye una recomendación basada en análisis ni "análisis de inversiones" y se considera "comunicación comercial" con arreglo a las disposiciones reglamentarias europeas o suizas aplicables. Esto significa que esta comunicación comercial (a) no se ha elaborado de conformidad con los requisitos legales establecidos para promover la independencia del análisis de inversiones y (b) no está sujeta a ninguna prohibición de contratación antes de la difusión del análisis de inversiones.**

MSIM Ireland no ha autorizado a intermediarios financieros a utilizar o distribuir el presente documento, salvo que dichas utilización y distribución se lleven a cabo de conformidad con las leyes y los reglamentos aplicables. MSIM Ireland no será responsable del uso o el uso inapropiado del presente documento por cualesquiera tales intermediarios financieros y declina toda responsabilidad al respecto. Si es usted distribuidor de Morgan Stanley Investment Funds, algunos fondos o todos ellos, o participaciones de fondos concretos, podrían estar disponibles para su distribución. Consulte estos datos en su acuerdo de subdistribución antes de remitir información sobre fondos a sus clientes.

No podrá reproducirse, copiarse o transmitirse la totalidad o parte del presente documento y tampoco podrá divulgarse su contenido a terceros sin el consentimiento expreso por escrito de MSIM Ireland.

Toda la información que figura en el presente documento tiene carácter privado y cuenta con la protección de las leyes de propiedad intelectual.

El presente documento podrá traducirse a otros idiomas. Cuando se haga tal traducción, la versión en inglés se considerará definitiva. En caso de discrepancias entre la versión inglesa y cualquier versión del presente documento en otro idioma, prevalecerá la versión inglesa.

#### \*MORNINGSTAR

Las calificaciones Morningstar Rating™ para fondos, o "calificaciones con estrellas", se calculan en el caso de productos gestionados (incluidos fondos de inversión, subcuentas de rentas vitalicias variables y subcuentas

de seguros de vida variables, fondos cotizados, fondos de capital fijo y cuentas independientes) con un historial de, al menos, tres años. Los fondos cotizados y los fondos de inversión de capital variable se consideran un conjunto único a efectos comparativos. Se calculan a partir de un parámetro de Morningstar de rentabilidad ajustada por el riesgo que tiene en cuenta la variación de la rentabilidad adicional mensual de un producto gestionado, dotando de mayor énfasis a las variaciones a la baja y recompensando la rentabilidad sistemática. Se asignan cinco estrellas al 10% de los mejores productos de cada categoría, cuatro estrellas al siguiente 22,5%, tres al siguiente 35%, dos al siguiente 22,5% y una estrella al 10% menos rentable. La calificación general de Morningstar de un producto gestionado se obtiene de una media ponderada de las cifras de rentabilidad asociadas a los parámetros de calificación de Morningstar a tres, cinco y diez años (si corresponde). Las ponderaciones son las siguientes: calificación del 100% a tres años por 36-59 meses de rentabilidad total, calificación del 60% a cinco años / calificación del 40% a tres años por 60-119 meses de rentabilidad total y calificación del 50% a 10 años / calificación del 30% a cinco años / calificación del 20% a tres años por 120 meses o más de rentabilidad total. Si bien la fórmula de calificación general mediante estrellas a 10 años parece otorgar la mayor ponderación al periodo de 10 años, el periodo de tres años más reciente es el que en realidad incide en mayor medida, pues se incluye en los tres periodos de calificación. Las calificaciones no tienen en cuenta los volúmenes de ventas.

La **categoría Europa / Asia y Sudáfrica (EAA)** incluye fondos domiciliados en los mercados europeos, los principales mercados asiáticos transfronterizos donde hay disponibles cantidades importantes de fondos europeos de OICVM (principalmente Hong Kong, Singapur y Taiwán), Sudáfrica y otros mercados asiáticos y africanos seleccionados donde Morningstar cree que es beneficioso para los inversores que los fondos se incluyan en el sistema de clasificación EAA.

© 2019 Morningstar. Todos los derechos reservados. La información que figura en el presente documento: (1) es propiedad de Morningstar y / o de sus proveedores de contenidos; (2) no podrá copiarse ni distribuirse; y (3) no se garantiza que sea precisa, íntegra u oportuna. Ni Morningstar ni sus proveedores de contenidos son responsables de ningún daño o pérdida que se derive de cualquier uso que se haga de esta información. **La rentabilidad pasada no es garantía de resultados futuros.**