

## INVESTMENT MANAGEMENT

Morgan Stanley Investment Funds

### Emerging Markets Domestic Debt Fund - Z Azioni

(Classe di azioni ad accumulazione)

#### Obiettivo d'investimento

Generare un reddito e la crescita a lungo termine del Suo investimento.

#### Approccio di investimento

Punta a massimizzare il rendimento totale investendo principalmente in un portafoglio di obbligazioni dei mercati emergenti e di altri titoli di debito degli stessi mercati, denominati nella valuta locale di emissione. Il Comparto intende investire il proprio patrimonio nei titoli di debito dei mercati emergenti che offrono un alto livello di reddito corrente e che presentano al contempo un potenziale di crescita del capitale.

#### Team d'investimento

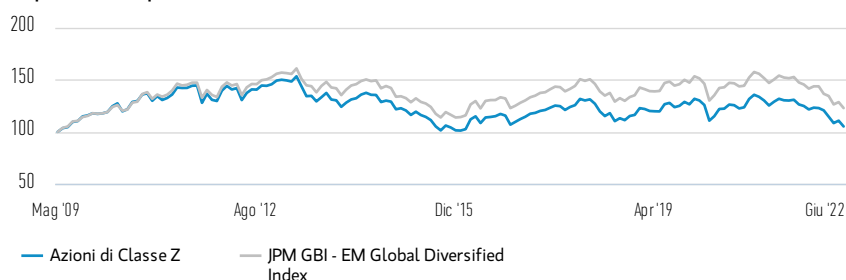
	ANNO DI ENTRATA IN MORGAN STANLEY	ANNI DI ESPERIENZA NEL SETTORE DEGLI INVESTIMENTI
Sahil Tandon, Managing Director	2004	18
Warren Mar, Managing Director	2012	27

La composizione del team può variare in qualsiasi momento senza preavviso. A decorrere dal 16 novembre 2021, Eric Baurmeister non rivestirà più il ruolo di gestore di portafoglio del Comparto.

#### Azioni di Classe Z (% al netto delle commissioni) vs. Indice in Dollaro USA

##### Performance di USD 100 investiti dal lancio (prezzo spot)

La performance passata non è un indicatore affidabile dei risultati futuri.



#### Performance degli investimenti (% al netto delle commissioni) in USD

	Cumulata (%)				Annualizzata (% p.a.)			
	1 M	3 M	DA INIZIO ANNO	1 ANNO	3 ANNI	5 ANNI	10 ANNI	LANCIO
Azioni di Classe Z	-5,02	-8,21	-14,67	-19,31	-5,99	-2,77	-2,64	0,38
JPM GBI - EM Global Diversified Index	-4,45	-8,63	-14,53	-19,28	-5,80	-2,31	-1,49	1,58

#### Rendimenti nell'Anno solare (%)

	2021	2020	2019	2018	2017	2016	2015	2014	2013	2012
Azioni di Classe Z	-9,14	2,94	13,31	-7,45	14,68	8,05	-16,67	-6,60	-12,73	15,15
JPM GBI - EM Global Diversified Index	-8,75	2,69	13,47	-6,21	15,21	9,94	-14,92	-5,72	-8,98	16,76

Tutti i dati di performance sono calcolati in base al valore del patrimonio netto (NAV), al netto delle spese, e non comprendono le commissioni e gli oneri relativi all'emissione e al rimborso delle quote. Tutti i dati relativi alle performance e agli indici sono tratti da Morgan Stanley Investment Management.

Il valore degli investimenti e i proventi da essi derivanti possono aumentare come diminuire e un investitore può non recuperare l'importo investito.

#### Classe di azioni

	CLASSE Z
Valuta	Dollaro USA
ISIN	LU0360486202
Bloomberg	MOREMZD LX
Data di lancio	14 Maggio 2009
Valore Azione	\$ 26,29

#### Dati del Fondo

Lancio fondo	28 Febbraio 2007
Valuta base	Dollaro USA
Indice	JPM GBI - EM Global Diversified Index
Patrimonio totale	\$ 84,89 milione
Strutture	Luxembourg SICAV
SFDR Classification <sup>†</sup>	Articolo 8

#### Oneri (%)

	CLASSE Z
Commissione d'ingresso massima	1,00
<b>Spese correnti</b>	<b>0,76</b>
Gestione	0,65

La commissione d'ingresso è l'onere massimo possibile. In taluni casi il costo potrebbe essere inferiore; per saperne di più contattare il proprio consulente finanziario. L'importo delle spese correnti riflette i pagamenti e le spese sostenute durante la gestione del fondo e viene detratto dal suo patrimonio nel periodo in questione. Comprende le commissioni pagate per la gestione degli investimenti (commissione di gestione), al trustee/alla banca depositaria, e le spese di amministrazione. Per maggiori informazioni si rimanda alla sezione «Commissioni e spese» del Prospetto.

#### Sottoscrizioni (USD)

	CLASSE Z
Investimento iniziale minimo	0
Investimento successivo minimo	0

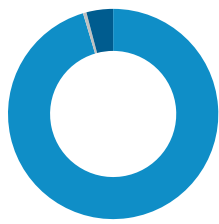
#### Dati statistici

(3 anni, valori annualizzati)	CLASSE Z	INDICE
Extra-rendimento (%)	-0,19	--
Alfa (di Jensen)	0,01	--
Beta	1,03	1,00
Information ratio	-0,06	--
R quadro	0,94	1,00
Indice di Sharpe	-0,53	-0,54
Tracking error (%)	3,12	--
Volatilità del comparto (Deviazione standard) (%)	12,56	11,80

#### Caratteristiche

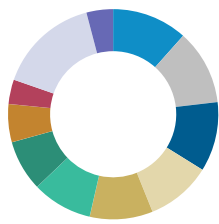
	COMPARTO	INDICE
Duration dei tassi d'interesse (anni)	5,12	4,91
Rendimento medio alla scadenza (%)	8,47	7,49
Numero di posizioni	68	299

## Ripartizione per classe di attivo (% del patrimonio netto totale)<sup>1</sup>



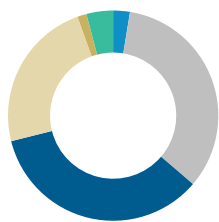
	COMPARTO
● Titoli governativi	95,38
● Titoli quasi sovrani	0,53
● Liquidità	4,09

## Principali paesi (% del patrimonio netto totale)<sup>1</sup>



	COMPARTO
● Messico	11,60
● Cina	11,55
● Sudafrica	10,72
● Thailandia	10,03
● Brasile	9,70
● Indonesia	9,29
● Malesia	7,82
● Colombia	5,86
● Perù	3,78
● Altro	15,57
● Liquidità	4,09

## Distribuzione qualitativa (% del patrimonio netto totale)<sup>1,2</sup>



	COMPARTO
● AA	2,57
● A	33,71
● BBB	34,82
● BB	23,39
● CCC	1,42
● Liquidità	4,09

<sup>†</sup> Il Comparto rientra nell'ambito di applicazione dell'Articolo 8 dell'SFDR (Regolamento sull'Informativa di Sostenibilità dei Servizi Finanziari). I Comparti rientranti sotto l'Articolo 8 promuovono caratteristiche ambientali o sociali e integrano la sostenibilità nel processo di investimento in maniera vincolante.

<sup>1</sup> A causa degli arrotondamenti, la somma degli importi potrebbe non totalizzare 100%.

<sup>2</sup> Le fonti dei dati relativi alla distribuzione per fasce di rating sono Fitch, Moody's ed S&P. Nei casi in cui i rating assegnati dalle tre agenzie ai singoli titoli differiscono, viene applicato il rating più "elevato". Il rating dei credit default swap si basa sul rating più "elevato" dell'obbligazione di riferimento sottostante. La voce "Liquidità" include investimenti in strumenti a breve termine, inclusi i Morgan Stanley Liquidity Funds.

Per l'informativa completa sui rischi si rimanda al Prospetto, disponibile sul sito [www.morganstanleyinvestmentfunds.com](http://www.morganstanleyinvestmentfunds.com). Tutti i dati sono al 30.06.2022 e soggetti a modifiche giornaliere.

## Classe di azioni Z Profilo di rischio e rendimento

Rischio più basso

Rischio maggiore



Rendimenti potenzialmente minori

Rendimenti potenzialmente maggiori

Le classi di rischio e di rendimento indicate sono basate su dati storici.

- I dati storici sono solo un riferimento e non possono essere un indicatore affidabile di quanto avverrà in futuro.
- Come tale, la presente classe potrà cambiare in futuro.
- Più alta è la classe, maggiore sarà il rendimento potenziale, ma anche il rischio di perdere l'investimento. La Classe 1 non indica un investimento privo di rischi.
- Il comparto rientra in questa categoria perché investe in titoli a reddito fisso dei mercati emergenti. e il rendimento simulato e/o realizzato del comparto storicamente ha evidenziato un alto livello di oscillazioni al rialzo e al ribasso.
- Il comparto può risentire delle fluttuazioni dei tassi di cambio tra la propria valuta e le divise degli investimenti che effettua.

La presente classificazione non tiene conto di altri fattori di rischio che dovrebbero essere considerati prima dell'investimento. Essi comprendono:

- Il valore delle obbligazioni tende a diminuire in caso di aumento dei tassi d'interesse e viceversa.
- Il valore degli strumenti finanziari derivati è estremamente sensibile e questo potrebbe dar luogo a perdite superiori al capitale investito dal Comparto.
- Gli emittenti potrebbero non essere in grado di rimborsare i loro debiti; in questo caso il valore del Suo investimento diminuirebbe. Il rischio sarà maggiore laddove il fondo investa in un'obbligazione avente un rating di credito minore.
- Il comparto si affida ad altri soggetti ai fini dell'adempimento di determinati servizi, investimenti o transazioni. Se tali soggetti diventassero insolventi, potrebbero esporre il comparto a perdite finanziarie.
- I fattori di sostenibilità possono comportare rischi per gli investimenti, ad esempio: influenza sul valore degli attivi, aumento dei costi operativi.
- Il numero di acquirenti o venditori potrebbe essere insufficiente e questo potrebbe ripercuotersi sulla capacità del comparto di acquistare o vendere titoli.
- Gli investimenti in titoli del reddito fisso effettuati tramite il mercato interbancario obbligazionario cinese possono inoltre comportare rischi aggiuntivi, come ad esempio il rischio di controparte e di liquidità.
- I mercati emergenti comportano maggiori rischi d'investimento, in quanto i sistemi politici, giuridici e operativi potrebbero essere meno avanzati di quelli dei mercati sviluppati.
- La performance passata non è un indicatore affidabile dei risultati futuri. I rendimenti possono aumentare o diminuire per effetto delle oscillazioni valutarie. Il valore degli investimenti e i proventi da essi derivanti possono aumentare come diminuire e gli investitori possono perdere la totalità o una quota consistente del capitale investito.
- Il valore degli investimenti e il reddito da essi derivato possono variare e non è possibile garantire che il Fondo realizzi i suoi obiettivi d'investimento.
- Il patrimonio può essere investito in valute diverse e pertanto i movimenti dei tassi di cambio possono influire sul valore delle posizioni assunte. Inoltre, il valore degli investimenti può risentire delle fluttuazioni dei tassi di cambio tra la valuta di riferimento dell'investitore e la valuta di riferimento degli investimenti.

Prima di richiedere la sottoscrizione di azioni del Comparto, gli investitori sono invitati a prendere visione dell'ultima versione del Prospetto informativo, del Documento contenente informazioni chiave per gli investitori ("KIID"), disponibile in inglese e nella lingua ufficiale della propria giurisdizione su [morganstanleyinvestmentfunds.com](http://morganstanleyinvestmentfunds.com) o richiedibile a titolo gratuito presso la Sede legale di Morgan Stanley Investment Funds all'indirizzo European Bank and Business Centre, 6B route de Trèves, L-2633 Senningerberg, R.C.S. Lussemburgo B 29 192. Una sintesi dei diritti degli investitori è disponibile in lingua inglese sullo stesso sito web.

Le informazioni relative agli aspetti di sostenibilità del Comparto e una sintesi dei diritti degli investitori sono disponibili sul sito web sopra indicato.

Se la società di gestione del Comparto in questione decide di risolvere l'accordo di commercializzazione del Comparto in un paese del SEE in cui esso è registrato per la vendita, lo farà nel rispetto delle norme OICVM applicabili.

### DEFINIZIONI

**L'alfa (di Jensen)** è un indicatore della performance corretta per il rischio rappresentato dalla differenza tra il rendimento medio di un portafoglio o di

un investimento e quello previsto applicando il Capital Asset Pricing Model (CAPM) considerato il beta del portafoglio o dell'investimento e il rendimento medio di mercato. Prima del 30/06/2018 l'alfa era calcolato come l'extra-rendimento del comparto rispetto al benchmark. Il **beta** è un indicatore della volatilità di un comparto rispetto ai movimenti al rialzo o al ribasso del mercato. Un beta maggiore di 1,0 identifica un'emissione o un comparto con movimenti superiori a quelli del mercato, mentre un beta inferiore a 1,0 id Per **Bloomberg** si intende "Bloomberg Global Identifier (BBGID)", un codice unico composto da 12 caratteri alfanumerici che – mediante accesso a un terminale Bloomberg – consente l'identificazione di titoli quali le classi di azioni dei comparti di Morgan Stanley Investment Funds. Il terminale Bloomberg, un sistema fornito da Bloomberg L.P., consente agli analisti l'accesso e l'analisi in tempo reale dei dati dei mercati finanziari. Ogni codice Bloomberg inizia con lo stesso prefisso, BBG, seguito da nove caratteri che riportiamo in questa guida per ogni classe di azioni di ciascun comparto. La **duration dei tassi d'interesse** è un indicatore della sensibilità del prezzo (valore del capitale) di un investimento a reddito fisso a una variazione dei tassi d'interesse. La duration è espressa in numero di anni. **L'extra rendimento** o valore aggiunto è lo scostamento (positivo o

negativo) tra il rendimento del portafoglio e quello del benchmark. L'**indice di Sharpe** è una misura corretta per il rischio calcolata come il rapporto tra l'extra rendimento e la deviazione standard. L'Indice di Sharpe determina il premio per unità di rischio. Più l'Indice di Sharpe è alto, migliore sarà la performance st. L'**information ratio** è l'alfa o l'extra rendimento del portafoglio per unità di rischio, misurato dal tracking error, rispetto all'indice di riferimento del portafoglio. L'**ISIN** (acronimo di international securities identification number) è il codice internazionale di identificazione dei titoli – un codice di 12 cifre formato da numeri e lettere che identifica distintamente i titoli. Per **Liquidità e strumenti equivalenti** s'intende il valore degli attivi che possono essere convertiti immediatamente in liquidità. Tra questi figurano la carta commerciale, le operazioni valutarie in essere, i Treasury Bill e altri strumenti a breve termine. Tali strumenti sono considerati assimilabili alla liquidità perché ritenuti liquidi e non esposti a un rischio rilevante di variazione del valore. Il **NAV** (Net Asset Value) è il valore del patrimonio netto per azione del Comparto, che rappresenta il valore degli attivi di un comparto meno le sue passività. Il **numero di posizioni** riportato è l'intervallo medio tipico e non la soglia massima. Il portafoglio può occasionalmente superare tali valori a seconda delle condizioni di mercato e delle posizioni in essere. L'**R quadrato** misura il livello di correlazione dei rendimenti di un investimento con un indice. Un R quadrato di 1,00 significa che la performance del portafoglio ha una correlazione del 100% con quella dell'indice, mentre un R quadrato basso significa che il **rendimento medio alla scadenza** misura il rendimento annuo su titoli fruttiferi, nell'ipotesi che vengano detenuti fino alla scadenza. Questo parametro comprende sia i pagamenti di cedole percepiti durante la vita del titolo che il rimborso del capitale alla scadenza. Il **tracking error** è la deviazione standard della differenza tra i rendimenti di un investimento e il suo benchmark. La **volatilità del comparto (Deviazione standard)** misura l'ampiezza della dispersione delle singole performance, all'interno di una stessa serie, rispetto al valore medio o mediano.

#### INFORMAZIONI SULL'INDICE

L'Indice **JP Morgan GBI-EM Global Diversified** è un indice ampio dei mercati emergenti globali in valuta locale, è composto da titoli di Stato denominati in valuta locale, negoziati regolarmente, liquidi e a tasso fisso, e include soltanto i paesi che offrono accesso al proprio mercato dei capitali agli investitori esteri (non comprende Cina e India). L'indice è ponderato per la capitalizzazione di mercato, con un tetto massimo del 10% per ciascun singolo paese.

#### DISTRIBUZIONE

Il presente materiale è destinato e sarà distribuito solo ai soggetti residenti nelle giurisdizioni in cui la sua distribuzione o disponibilità non siano vietate dalle leggi locali e dalle normative vigenti. È responsabilità dei soggetti in possesso del presente materiale e di coloro interessati a sottoscrivere le Azioni ai sensi del Prospetto conoscere e osservare tutte le leggi e i regolamenti applicabili nelle relative giurisdizioni.

**Irlanda:** MSIM Fund Management (Ireland) Limited ("FMIL"). Sede legale: The Observatory, 7-11 Sir John Rogerson's Quay, Dublin 2, D02 VC42, Irlanda. Società registrata in Irlanda come private company limited by shares con il numero 616661. MSIM FMIL è autorizzata e regolamentata dalla Banca Centrale d'Irlanda. **Regno Unito:** Morgan Stanley Investment Management Limited (MSIM Ltd) è autorizzata e regolamentata dalla Financial Conduct Authority. Registrata in Inghilterra. Registrazione n. 1981121. Sede legale: 25 Cabot Square, Canary Wharf, Londra E14 4QA. **Dubai:** Morgan Stanley Investment Management Limited (rappresentanza, Unit Precinct 3-7th Floor-Unit 701 and 702, Level 7, Gate Precinct Building 3, Dubai International Financial Centre, Dubai, 506501, Emirati Arabi Uniti. Telefono: +97 (0)14 709 7158). **Italia:** MSIM FMIL, Milan Branch (Sede Secondaria di Milano) è una filiale di MSIM FMIL, una società registrata in Irlanda, regolamentata dalla Central Bank of Ireland con sede legale in The Observatory, 7-11 Sir John Rogerson's Quay, Dublin 2, D02 VC42, Irlanda. MSIM FMIL Milan Branch (Sede Secondaria di Milano) con sede in Palazzo Serbelloni, Corso Venezia 16, 20121 Milano, Italia, registrata in Italia con numero di società e P. IVA 11488280964. **Paesi Bassi:** MSIM FMIL, Rembrandt Tower, 11th Floor Amstelplein 1 1096HA, Paesi Bassi. Telefono: +31 2-0462-1300. Morgan Stanley Investment Management è una filiale di MSIM FMIL. MSIM FMIL è autorizzata e regolamentata dalla Banca Centrale d'Irlanda. **Francia:** MSIM FMIL, Paris Branch (Sede Secondaria di Parigi) è una società registrata in Irlanda, regolamentata dalla Central Bank of Ireland e con sede legale in The Observatory, 7-11 Sir John Rogerson's Quay, Dublin 2, D02 VC42, Irlanda. MSIM FMIL, Paris Branch (Sede Secondaria di Parigi) con sede legale in 61 rue Monceau 75008 Parigi, Francia, è registrata in Francia con numero di società 890 071 863 RCS. **Spagna:** MSIM FMIL, Sucursal en España (Sede Secondaria per la Spagna) è una società registrata in Irlanda, regolamentata dalla Central Bank of Ireland e con sede legale in The Observatory, 7-11 Sir John Rogerson's Quay, Dublin 2, D02 VC42, Irlanda. MSIM FMIL, Sucursal en España con sede in Calle Serrano 55, 28006, Madrid, Spagna, è registrata in Spagna con codice di identificazione fiscale W0058820B. **Svizzera:** Morgan Stanley & Co.

International plc, London, Zurich Branch, autorizzata e regolamentata dall'Autorità federale di vigilanza sui mercati finanziari ("FINMA"). Iscritta al Registro di commercio di Zurigo CHE-115415770. Sede legale: Beethovenstrasse 33, 8002 Zurigo, Svizzera, telefono +41 (0) 44 588 1000. Facsimile Fax: +41(0) 44 588 1074.

**Australia:** La presente pubblicazione è diffusa in Australia da Morgan Stanley Investment Management (Australia) Pty Limited ACN: 122040037, AFSL No. 314182, che si assume la responsabilità dei relativi contenuti. Questa pubblicazione e l'accesso alla stessa sono destinati unicamente ai "wholesale client" conformemente alla definizione dell'Australian Corporations Act. **Hong Kong:** Il presente material è stato pubblicato da Morgan Stanley Asia Limited per essere utilizzato a Hong Kong e reso disponibile esclusivamente a "professional investors" (investitori professionali) ai sensi delle definizioni contenute nella Securities and Futures Ordinance (Cap 571). Il contenuto del presente material non è stato verificato o approvato da alcuna autorità di vigilanza, ivi compresa la Securities and Futures Commission di Hong Kong. Di conseguenza, fatte salve le esenzioni eventualmente previste dalle leggi applicabili, questo documento non può essere pubblicato, diffuso, distribuito, indirizzato o reso disponibile al pubblico a Hong Kong. **Singapore:** Il presente documento non deve essere considerato come un invito a sottoscrivere o ad acquistare, direttamente o indirettamente, destinato al pubblico o a qualsiasi soggetto di Singapore che non sia (i) un "institutional investor" ai sensi della Section 304 del Securities and Futures Act, Chapter 289 di Singapore ("SFA"), (ii) una "relevant person" (che comprende un investitore accreditato) ai sensi della Section 305 dell'SFA, fermo restando che anche in questi casi la distribuzione viene effettuata nel rispetto delle condizioni specificate dalla Section 305 dell'SFA o (iii) altri soggetti, in conformità e nel rispetto delle condizioni di qualsiasi altra disposizione applicabile emanata dalla SFA. In particolare, le quote dei fondi d'investimento che non hanno ricevuto l'autorizzazione o il riconoscimento della Monetary Authority of Singapore (MAS) non possono essere offerte agli investitori retail. Qualunque documentazione scritta distribuita ai soggetti di cui sopra in relazione a un'offerta non costituisce un prospetto ai sensi della definizione dell'SFA e, di conseguenza, la responsabilità prevista dall'SFA riguardo al contenuto dei prospetti non è applicabile e gli investitori devono valutare attentamente se l'investimento sia adatto o meno alle proprie esigenze. Il presente materiale non è stato esaminato dalla Monetary Authority of Singapore.

**Cile:** Né il Comparto né le partecipazioni nel Comparto sono registrati presso il Registro dei Titoli Esteri (Registro de Valores Extranjeros) o soggetti alla vigilanza della Commissione per il Mercato Finanziario (Comisión para el Mercado Financiero). Il presente material e gli altri materiali relativi alle offerte di adesione al Comparto non costituiscono un'offerta pubblica né un invito a sottoscrivere o ad acquistare partecipazioni nel Comparto nella Repubblica del Cile, se non a singoli acquirenti identificati ai sensi dell'articolo 4 della legge cilena sui valori mobiliari (Ley del Mercado de Valores) (offerta non "rivolta al pubblico in generale né a un determinato settore o gruppo specifico di pubblico").

**Perù:** Le partecipazioni nel Comparto non sono state e non saranno registrate in Perù ai sensi del Decreto Legislativo 862: Ley de Fondos de Inversión y sus Sociedades Administradoras né ai sensi del Decreto Legislativo 861: Ley del Mercado de Valores ("Legge sul mercato dei valori mobiliari") e vengono offerte esclusivamente a investitori istituzionali (definiti dall'articolo 8 della Legge sul mercato dei valori mobiliari) in virtù di un collocamento privato, ai sensi dell'articolo 5 della Legge sul mercato dei valori mobiliari. Le partecipazioni nel Comparto non sono state iscritte nel registro pubblico dei valori mobiliari (Registro Público del Mercado de Valores), tenuto dalla Superintendencia del Mercado de Valores, e l'offerta delle partecipazioni nel Comparto non è soggetta alla vigilanza di tale organismo. Qualsiasi cessione delle partecipazioni nel Comparto sarà soggetta alle limitazioni previste dalla Legge sul mercato dei valori mobiliari e dalle normative emanate ai sensi della stessa.

#### NOTA INFORMATIVA

**EMEA – La presente comunicazione di marketing è stata pubblicata da MSIM Fund Management (Ireland) Limited ("FMIL"). FMIL è autorizzata e regolamentata dalla Banca Centrale d'Irlanda ed è una private company limited by shares di diritto irlandese, registrata con il numero 616661 e con sede legale in The Observatory, 7-11 Sir John Rogerson's Quay, Dublin 2, D02 VC42, Irlanda.**

Il presente material contiene informazioni relative ai Comparti di Morgan Stanley Investment Funds, una società di investimento a capitale variabile di diritto lussemburghese. (*Société d'Investissement à Capital Variable*). Morgan Stanley Investment Funds (la "Società") è registrata nel Granducato di Lussemburgo come organismo d'investimento collettivo ai sensi della Parte 1 della Legge del 17 dicembre 2010 e successive modifiche. La Società è un organismo d'investimento collettivo in valori mobiliari ("OICVM").

Prima dell'adesione al Comparto, gli investitori sono invitati a prendere visione dell'ultima versione del Prospetto informativo, del Documento contenente informazioni chiave per gli investitori ("KIID"), della Relazione annuale e della Relazione semestrale (i "Documenti di offerta") o di altri

documenti disponibili nella rispettiva giurisdizione, che possono essere richiesti a titolo gratuito presso la Sede legale della Società all'indirizzo: European Bank and Business Centre, 6B route de Trèves, L-2633 Senningerberg, R.C.S. Lussemburgo B 29 192. Inoltre, gli investitori italiani sono invitati a prendere visione del "Modulo completo di sottoscrizione" (Extended Application Form), mentre la sezione "Informazioni supplementari per Hong Kong" ("Additional Information for Hong Kong Investors") all'interno del Prospetto riguarda specificamente gli investitori di Hong Kong. Copie gratuite in lingua tedesca del Prospetto informativo, del Documento contenente informazioni chiave per gli investitori, dello Statuto e delle relazioni annuale e semestrale e ulteriori informazioni possono essere ottenute dal rappresentante in Svizzera. Il rappresentante in Svizzera è Carnegie Fund Services S.A., 11, rue du Général-Dufour, 1204 Ginevra. L'agente pagatore in Svizzera è Banque Cantonale de Genève, 17, quai de l'île, 1204 Ginevra. Il material è stato redatto a solo scopo informativo e non è da intendersi come una raccomandazione o un'offerta per l'acquisto o la vendita di valori mobiliari o l'adozione di una qualsiasi strategia d'investimento.

Tutti gli indici cui si fa riferimento nel presente documento sono proprietà intellettuale (inclusi i marchi commerciali registrati) dei rispettivi licenziati. Eventuali prodotti basati su un indice non sono in alcun modo sponsorizzati, approvati, venduti o promossi dal rispettivo licenziante e il licenziante declina ogni responsabilità in merito. Il Comparto è gestito attivamente e la sua gestione non è limitata dalla composizione di un benchmark.

Tutti gli investimenti comportano dei rischi, tra cui la possibile perdita del capitale. Le informazioni contenute nel presente documento non tengono conto delle circostanze personali del singolo cliente e non rappresentano una consulenza d'investimento, né sono in alcun modo da interpretarsi quale consulenza fiscale, contabile, legale o normativa. A tal fine, nonché per conoscere le implicazioni fiscali di eventuali investimenti, si raccomanda agli investitori di rivolgersi a consulenti legali e finanziari indipendenti prima di prendere qualsiasi decisione d'investimento.

Il ricorso alla leva aumenta i rischi. Pertanto, una variazione relativamente contenuta nel valore di un investimento può determinare una variazione eccessiva, sia in senso positivo che negativo, nel valore di quell'investimento e, di conseguenza, nel valore del Comparto.

L'investimento nel Comparto consiste nell'acquisizione di quote o azioni di

un fondo, e non di un determinato attivo sottostante, ad esempio un edificio o azioni di una società, poiché questi sono solo gli attivi sottostanti posseduti.

**Le informazioni contenute nella presente comunicazione non costituiscono una raccomandazione di ricerca o una "ricerca in materia di investimenti" e sono classificate come "Comunicazione di marketing" ai sensi delle normative europee e svizzere applicabili. Pertanto questa comunicazione di marketing (a) non è stata predisposta in conformità a requisiti di legge tesi a promuovere l'indipendenza della ricerca in materia di investimenti, (b) non è soggetta ad alcun divieto di negoziazione prima della diffusione della ricerca in materia di investimenti.**

MSIM non ha autorizzato gli intermediari finanziari a utilizzare e a distribuire il presente material, a meno che tali utilizzo e distribuzione non avvengano in conformità alle leggi e normative vigenti. MSIM non può essere ritenuta responsabile e declina ogni responsabilità in merito all'utilizzo proprio o improprio del presente material da parte di tali intermediari finanziari. Per i soggetti incaricati del collocamento dei comparti di Morgan Stanley Investment Funds, non tutti i comparti e non tutte le azioni dei comparti potrebbero essere disponibili per la distribuzione. Si invita a consultare il contratto di collocamento per ulteriori dettagli in merito prima di inoltrare informazioni sui comparti ai propri clienti.

Il presente materiale non può essere riprodotto, copiato, modificato, utilizzato per creare un'opera derivata, eseguito, esposto, diffuso, pubblicato, concesso in licenza, incorniciato, distribuito, o trasmesso, integralmente o in parte e i suoi contenuti non possono essere divulgati a terzi, senza l'esplicito consenso scritto della Società. Proibito collegare link a questo materiale, se non per uso personale e non commerciale. Tutte le informazioni di cui al presente material sono proprietà intellettuale tutelata dalla legge sul diritto d'autore e altre leggi applicabili.

Il presente materiale potrebbe essere stato tradotto in altre lingue. La versione originale in lingua inglese è quella predominante. In caso di discrepanze tra la versione inglese e quella in altre lingue del presente materiale, farà fede la versione inglese.