

Morgan Stanley Investment Funds

Emerging Leaders Equity Fund - AH (EUR) Acciones

(Clase de participaciones con cobertura del valor liquidativo frente al riesgo de divisa, acumulación)

Objetivo de la inversión

Crecimiento a largo plazo de su inversión.

Enfoque de inversión

Nos centramos en los factores impulsores futuros del crecimiento en los mercados emergentes con un enfoque agnóstico en lo referente a índices de referencia, y buscamos las oportunidades más atractivas construyendo una cartera gestionada activamente de compañías posicionadas para beneficiarse de estos temas de crecimiento.

Equipos de inversión

	INCORPORACIÓN A LA COMPAÑÍA	AÑOS DE EXPERIENCIA INVIRTIENDO
Ashutosh Sinha, Managing Director	(Refundido) 2011	25
Vishal Gupta, Executive Director	2014	14

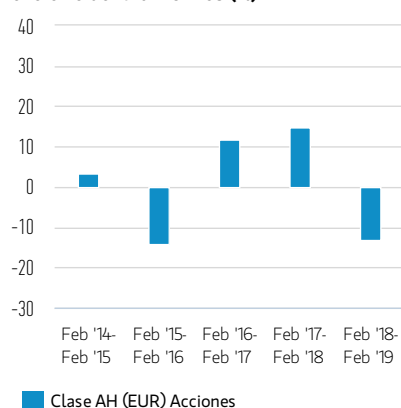
Los miembros del equipo pueden cambiar en cualquier momento sin aviso previo.

Clase AH (EUR) Participaciones (% neto de comisiones) EUR

Rentabilidad de 100 EUR invertidos desde el lanzamiento (valor en efectivo)



Periodos de rentabilidad de 12 meses hasta el cierre del último mes (%)



Rentabilidad de la inversión (% neto de comisiones) en EUR

	Acumulado (%)				Anualizado (% anual)			
	1 M	3 M	YTD	1 AÑO	3 AÑOS	5 AÑOS	10 AÑOS	LANZAMIENTO
Clase AH (EUR) Acciones	0,15	1,96	3,46	-13,24	3,62	-0,31	--	0,61

Rentabilidades del año natural (%)

	2018	2017	2016	2015	2014	2013	2012
Clase AH (EUR) Acciones	-16,45	22,46	-0,36	-7,33	-2,28	3,50	--

La rentabilidad pasada no es un indicador fiable de resultados futuros. La rentabilidad puede aumentar o disminuir como consecuencia de las fluctuaciones de las divisas. Todos los datos de rentabilidad corresponden al valor liquidativo al inicio y al final del periodo, son netos de comisiones, y no tienen en cuenta las comisiones y costes incurridos en la emisión y reembolso de participaciones. La fuente de todas las cifras de rentabilidad y los datos del índice es Morgan Stanley Investment Management.

Clase de acción

	CLASE AH (EUR)
Divisa	Euro
ISIN	LU0815264352
Bloomberg	MSEMLAH LX
Fecha de Lanzamiento	17 Agosto 2012
Valor liquidativo	€ 26,02

Datos del fondo

Fecha de lanzamiento	17 Agosto 2012
Divisa del fondo	Dólar estadounidense
Índice	MSCI Emerging Markets (Net) Index
Patrimonio total	\$ 314,58 millones
Estructura	Luxembourg SICAV

Gastos (%)

	CLASE AH (EUR)
Comisión de suscripción máxima	5,75
Gastos corrientes	2,23
Comisión de gestión	1,90

La comisión de suscripción se expresa como importe máximo. En algunos casos, se puede pagar menos. Puede averiguarlo a través de su asesor financiero. Los gastos corrientes reflejan los pagos y gastos asumidos por el fondo y se deducen de los activos del fondo durante el periodo. Incluye las comisiones pagadas por gestión de inversiones (comisión de gestión), las del depositario y los gastos administrativos. Para obtener más información, consulte el apartado de "Comisiones y gastos" del folleto.

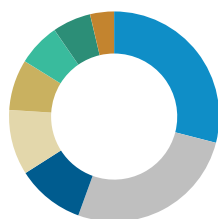
Suscripciones (USD)

	CLASE AH (EUR)
Inversión inicial mínima	0
Inversión mínima sucesiva	0

Características

	FONDO	ÍNDICE
Participación activa (%)	86,36	--
Número de posiciones	28	1.125
Precio/beneficio (PER) (últimos 12 meses)	25,27	11,99
Precio / flujo de caja	24,26	7,28
Precio / valor contable	4,20	1,61
Rentabilidad sobre recursos propios (%)	19,58	15,49
Rentabilidad por dividendo (%)	1,13	2,83

Distribución por sectores (% del patrimonio neto total)^{1,2}

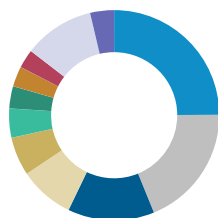


	FONDO	ÍNDICE
Consumo discrecional	29,03	13,17
Financiero	26,52	24,58
Tecnología de la información	10,44	14,59
Salud	10,03	2,71
Industrial	7,82	5,42
Servicios de comunicación	6,57	12,02
Bienes de primera necesidad	5,91	6,42
Tesorería y equivalentes	3,69	--
Total	100,00	--

Principales posiciones (% del patrimonio neto total)³

	FONDO	ÍNDICE
Apollo Hospitals Enterprises Ltd	7,62	--
Alibaba Group Holding Ltd	6,75	4,54
Tencent Holdings Ltd	6,57	4,67
Adidas AG	5,94	--
Taiwan Semiconductor Mfg Co. Ltd	5,73	3,66
Aia Group Ltd	5,66	--
Voltronic Power Technology Corp.	4,24	--
King Slide Works Co. Ltd	3,58	--
Indusind Bank Ltd	3,52	--
Bank Mandiri Persero Tbk Pt	3,34	0,18
Total	52,95	--

Distribución por países (% del patrimonio neto total)¹



	FONDO	ÍNDICE
India	24,95	8,45
Taiwán	18,87	11,16
China	13,32	32,05
Hong Kong	8,46	0,06
Alemania	5,94	--
Indonesia	4,49	2,20
Estados Unidos	3,43	--
Perú	3,11	0,43
Sudáfrica	2,89	6,09
Otros	10,84	--
Tesorería y equivalentes	3,69	--
Total	100,00	--

Perfil de riesgo y rentabilidad de la clase de acciones AH (EUR)



Recompensa potencialmente menor Recompensa potencialmente mayor

La categoría de riesgo y recompensa indicada se basa en datos históricos.

- Las cifras históricas son sólo orientativas y podrían no ser un indicador fiable de lo que sucederá en el futuro.
- Por tanto, esta categoría podría variar en el futuro.
- Cuanto más alta es la categoría, mayor es el beneficio potencial, pero mayor es también el riesgo de perder la inversión. Categoría 1 no indica una inversión exenta de riesgo.
- El fondo se encuentra en esta categoría porque invierte en acciones de empresas de mercados emergentes y la rentabilidad teórica y/o materializada del fondo ha experimentado subidas y bajadas significativas en términos históricos.
- El fondo puede verse afectado por las fluctuaciones de los tipos de cambio entre la moneda del fondo y las monedas de las inversiones que éste realiza. Esta calificación no tiene en cuenta otros factores de riesgo que deberían considerarse antes de invertir, como:
 - El fondo recurre a otras partes para prestar determinados servicios o realizar ciertas inversiones o transacciones. Si dichas partes se declararan insolventes, el fondo podría quedar expuesto a pérdidas financieras.
 - Puede que no exista un número suficiente de compradores o vendedores, lo cual podría incidir en la capacidad del fondo para comprar o vender títulos.
 - Invertir en acciones A de China mediante los programas de interconexión bursátil Shanghai-Hong Kong y Shenzhen-Hong Kong también puede entrañar riesgos adicionales, como los riesgos vinculados a la titularidad de acciones.
 - Los riesgos de invertir en mercados emergentes son mayores, dado que los sistemas políticos, jurídicos y operativos pueden estar menos avanzados que en los mercados desarrollados.
 - Para lograr la cobertura cambiaria, esta clase de participaciones depende de que otras partes cumplan con determinadas obligaciones contractuales. Por tanto, la inversión está sujeta a un mayor riesgo debido a la posibilidad de que dichas partes incumplan tales obligaciones.
 - La rentabilidad pasada no es un indicador fiable de resultados futuros. La rentabilidad puede aumentar o disminuir como consecuencia de las fluctuaciones de las divisas. El valor de las inversiones y los ingresos derivados de ellas puede disminuir y aumentar, por lo que los inversores podrían perder toda su inversión o una parte sustancial de esta.
 - El valor de las inversiones y los ingresos derivados de ellas variará, por lo que no existe garantía de que el fondo vaya a alcanzar sus objetivos de inversión.
 - Las inversiones pueden realizarse en varias divisas y, por lo tanto, las variaciones en los tipos de cambio entre divisas pueden hacer que el valor de las inversiones disminuya o aumente. Además, el valor de las inversiones puede verse afectado negativamente por las fluctuaciones en los tipos de cambio entre la divisa de referencia del inversor y la divisa de denominación de las inversiones.

Otras clases A disponibles

	DIVISA	LANZAMIENTO	ISIN	BLOOMBERG
A	USD	17.08.2012	LU0815263628	MSEMLEA LX

¹ Podrían no alcanzar el 100% debido al redondeo.

² Para obtener información adicional sobre clasificaciones / definiciones sectoriales, visite www.msci.com/gics y el glosario en www.morganstanley.com/im.

³ Estos valores y las asignaciones porcentuales revisten fines meramente ilustrativos y no constituyen asesoramiento de inversiones o recomendaciones con respecto a los valores o las inversiones que aquí se mencionan, no debiéndose interpretar como tales.

Consulte el folleto para obtener información exhaustiva sobre los riesgos, disponible en www.morganstanleyinvestmentfunds.com. Todos los datos son a 28.02.2019 y pueden cambiar a diario.

DEFINICIONES

La **participación activa** mide el porcentaje de posiciones en acciones de la cartera de un gestor que difieren del índice de referencia (en función de las posiciones y la ponderación de estas). Las cifras de la participación activa varían entre el 0% y el 100%. Una cifra del 100% significa que la cartera es completamente diferente del índice de referencia. El cálculo de la participación activa puede consolidar posiciones con la misma exposición económica. **Bloomberg** se refiere a Bloomberg Global Identifier (BBGID). Se trata de un código alfanumérico único de 12 dígitos diseñado para permitir la identificación de valores, como las diferentes clases de participaciones de los subfondos de Morgan Stanley Investment Funds, en un terminal de Bloomberg. El terminal de Bloomberg permite a los analistas acceder y analizar datos de los mercados financieros en tiempo real. Cada código de Bloomberg comienza con el mismo prefijo BBG, seguido de nueve caracteres adicionales que enumeramos en esta guía para cada clase de participaciones de cada fondo. El **efectivo y equivalentes** se definen como el valor de los activos que puede convertirse a efectivo de inmediato. Se incluyen el papel comercial, las operaciones con divisas abiertas, las letras del Tesoro y otros instrumentos a corto plazo. Tales instrumentos se consideran equivalentes a efectivo porque se estiman líquidos y no expuestos a un riesgo significativo de variación en su valor. **ISIN** es el número internacional de identificación de valores (ISIN), un código de 12 dígitos que consiste en números y letras que identifican inequívocamente los valores. El **número de posiciones** que se facilita es un rango típico, no un número máximo. La cartera podría superar este número ocasionalmente debido a las condiciones del mercado y a las operaciones pendientes. La **ratio precio / flujo de caja** se utiliza para comparar el valor de mercado de una compañía con su flujo de caja. Se calcula dividiendo el precio por acción de la compañía entre el flujo de caja operativo por acción. La **ratio precio / valor contable** compara el valor de mercado de una acción con el valor contable por acción de los activos totales menos los pasivos totales. Esta cifra se usa para juzgar si una acción está infravalorada o sobervalorada. El **ratio precio/beneficio (PER)** es el precio de una acción dividido entre sus beneficios por acción de los 12 últimos meses. A veces denominado como múltiplo, el PER proporciona a los inversores una idea de cuánto están pagando por la capacidad de obtención de beneficios de una compañía. Cuanto más alta sea el PER, más estarán pagando los inversores y, por lo tanto, mayor crecimiento de los beneficios esperarán. La **rentabilidad por dividendo** es la relación entre la cantidad que una compañía paga en dividendos cada año y su cotización. La **rentabilidad sobre recursos propios** es la cantidad de beneficio neto devuelta a los accionistas expresada como un porcentaje de los recursos propios. La rentabilidad sobre recursos propios mide la rentabilidad de una compañía al poner de manifiesto cuánto beneficio genera una compañía con el dinero que los accionistas han invertido. El **valor liquidativo** por participación del fondo representa el valor de los activos de un fondo menos sus pasivos.

INFORMACIÓN DE ÍNDICE

El **índice MSCI Emerging Markets Net** es un índice ponderado por capitalización bursátil ajustado por las acciones en libre circulación que tiene por objeto medir la evolución de las bolsas de los mercados emergentes. La expresión "en libre circulación" designa la proporción de las acciones en circulación que se consideran disponibles para su compra por los inversores en los mercados bursátiles. El índice MSCI Emerging Markets está conformado actualmente por 23 índices nacionales de mercados emergentes. La evolución del índice se expresa en dólares estadounidenses y supone que los dividendos netos se reinvierten. El índice no incluye gastos, comisiones o gastos de suscripción, que reducirían la rentabilidad. El índice no está gestionado y no debe considerarse una inversión. No es posible invertir directamente en un índice.

DISTRIBUCIÓN

Esta comunicación se dirige exclusivamente a personas que residan en jurisdicciones donde la distribución o la disponibilidad de la información que aquí se recoge no vulneren las leyes o los reglamentos locales y solo se distribuirá entre estas personas. En particular, está prohibida la distribución de las participaciones a personas estadounidenses.

Irlanda: Morgan Stanley Investment Management (Ireland) Limited. Domicilio social: The Observatory, 7-11 Sir John Rogerson's, Quay, Dublín 2 (Irlanda). Inscrita en Irlanda con el número de sociedad 616662. Regulada por el Banco Central de Irlanda. **Reino Unido:** Morgan Stanley Investment Management Limited está autorizada y regulada por la Autoridad de Conducta Financiera. Inscrita en Inglaterra. Número de registro: 1981121. Domicilio social: 25 Cabot Square, Canary Wharf, Londres E14 4QA. **Dubái:** Morgan Stanley Investment Management Limited (Representative Office, Unit Precinct 3, 7ª planta, oficinas 701 y 702, nivel 7, Gate Precinct Building 3, Dubai International Financial Centre, Dubái, 506501 (Emiratos Árabes Unidos). Teléfono: +97 (0)14 709 7158). **Alemania:** Morgan Stanley Investment Management Limited Niederlassung Deutschland 4th Floor

Junghofstrasse 18-26, 60311 Fráncfort (Alemania) (Gattung: Zweigniederlassung (FDI) gem. § 53b KWG). **Italia:** Morgan Stanley Investment Management Limited, Milan Branch (Sede Secundaria di Milano) es una sucursal de Morgan Stanley Investment Management Limited, sociedad inscrita en el Reino Unido, autorizada y regulada por la Autoridad de Conducta Financiera y con domicilio social en 25 Cabot Square, Canary Wharf, Londres, E14 4QA. Morgan Stanley Investment Management Limited Milan Branch (Sede Secundaria di Milano), con sede en Palazzo Serbelloni Corso Venezia, 16, 20121 Milán (Italia), se encuentra inscrita en Italia con el número de sociedad y de IVA 08829360968. **Países Bajos:** Morgan Stanley Investment Management, Rembrandt Tower, 11th Floor Amstelplein 1 1096HA (Países Bajos). Teléfono: 31 2-0462-1300. Morgan Stanley Investment Management es una sucursal de Morgan Stanley Investment Management Limited. Morgan Stanley Investment Management Limited está autorizada y regulada por la Autoridad de Conducta Financiera en el Reino Unido. **Suiza:** Morgan Stanley & Co. International plc, London, Zurich Branch. Autorizada y regulada por la Eidgenössische Finanzmarktaufsicht ("FINMA"). Inscrita en el registro mercantil de Zúrich con el número CHE-115415.770. Domicilio social: Beethovenstrasse 33, 8002 Zúrich (Suiza). Teléfono +41 (0) 44 588 1000. Fax: +41(0) 44 588 1074.

Australia: Esta publicación la distribuye en Australia Morgan Stanley Investment Management (Australia) Pty Limited, ACN: 122040037, AFSL n.º 314182, que acepta la responsabilidad de su contenido. Esta publicación y cualquier acceso a ella están dirigidos exclusivamente a "clientes mayoristas", según el significado que se le atribuye a este término en la Ley de sociedades (Corporations Act) de Australia. **Hong Kong:** El presente documento ha sido emitido por Morgan Stanley Asia Limited para utilizarse en Hong Kong y únicamente podrá facilitarse a "inversores profesionales", según se define este término en la Ordenanza de valores y futuros (Securities and Futures Ordinance) de Hong Kong (capítulo 571). El contenido del presente documento no se ha revisado ni aprobado por ninguna autoridad reguladora, incluida la Comisión de Valores y Futuros de Hong Kong. En consecuencia, salvo en casos de exención conforme a la legislación pertinente, el presente documento no podrá publicarse, facilitarse, distribuirse, dirigirse ni ofrecerse al público en Hong Kong. **Singapur:** El presente documento no debe considerarse una invitación de suscripción o adquisición, directa o indirectamente, dirigida al público o a cualquier persona concreta de este en Singapur, salvo a (i) inversores institucionales conforme al artículo 304 del capítulo 289 de la Ley de valores y futuros (*Securities and Futures Act*, "SFA") de Singapur, (ii) "personas relevantes" (incluidos inversores acreditados) de conformidad con el artículo 305 de la SFA, y de acuerdo con las condiciones especificadas en el artículo 305 de la SFA, o (iii) de otro modo de conformidad y de acuerdo con las condiciones de cualquier otra disposición aplicable de la SFA. Concretamente, no podrán ofrecerse al público minorista participaciones de fondos de inversión no autorizados o reconocidos por la Autoridad Monetaria de Singapur. Ningún documento escrito dirigido a cualquiera de las personas anteriormente citadas en relación con una oferta constituye un folleto, según la definición que se le atribuye a este término en la SFA, por lo que no rigen las estipulaciones de la SFA sobre responsabilidad legal en relación con el contenido de folletos. Además, los inversores deberán analizar minuciosamente si la inversión es o no apta para ellos. La Autoridad Monetaria de Singapur no ha revisado este documento.

INFORMACIÓN IMPORTANTE

EMEA: La presente comunicación comercial la emite Morgan Stanley Investment Management (Ireland) Limited. Domicilio social: The Observatory, 7-11 Sir John Rogerson's, Quay, Dublín 2 (Irlanda). Inscrita en Irlanda con el número de sociedad 616662. Autorizada y regulada por el Banco Central de Irlanda. ("MSIM Ireland").

El presente documento contiene información relativa al subfondo (el "fondo") de Morgan Stanley Investment Funds, *société d'investissement à capital variable* domiciliada en Luxemburgo. Morgan Stanley Investment Funds (la "sociedad") está domiciliada en el Gran Ducado de Luxemburgo como organismo de inversión colectiva de conformidad con la Parte 1 de la Ley de 17 de diciembre de 2010, en su versión modificada. La sociedad es un organismo de inversión colectiva en valores mobiliarios (OICVM).

No deben solicitarse participaciones del fondo sin consultar primero el folleto, el documento de datos fundamentales para el inversor y los informes anual y semestral (los "Documentos de Oferta") vigentes u otros documentos disponibles en su jurisdicción, que podrán obtenerse de forma gratuita en el domicilio social: European Bank and Business Centre, 6B route de Trèves, L-2633 Senningerberg, inscrita en el registro mercantil de Luxemburgo con el número B 29 192. Asimismo, todos los inversores italianos deben consultar el Formulario de solicitud ampliado y todos los inversores de Hong Kong deben consultar el apartado "Información adicional para inversores de Hong Kong" del folleto. Pueden obtenerse copias gratuitas en alemán del folleto, el documento de datos fundamentales para el inversor, los estatutos y los informes anuales y

semestrales, así como otra información, a través del representante en Suiza. El representante en Suiza es Carnegie Fund Services S.A., 11, rue du Général-Dufour, 1204 Ginebra. El agente de pagos en Suiza es Banque Cantonale de Genève, 17, quai de l'Île, 1204 Ginebra. El presente documento se ha elaborado exclusivamente a efectos informativos y no constituye una oferta o una recomendación para comprar o vender valores concretos ni para adoptar una estrategia de inversión determinada.

La propiedad intelectual de cualquier índice mencionado en el presente documento (incluidas las marcas comerciales registradas) recae sobre el cedente de la licencia correspondiente. Los cedentes de licencia de los índices no patrocinan, respaldan, venden ni promocionan en modo alguno ningún producto basado en índices, por lo que no tendrán responsabilidad alguna a este respecto.

Todas las inversiones entrañan riesgos, incluida la posible pérdida del principal. La información que se facilita en el presente documento no se ha elaborado atendiendo a las circunstancias particulares de ningún cliente y no constituye asesoramiento de inversión ni debe interpretarse en forma alguna como asesoramiento fiscal, contable, jurídico o regulatorio. Por consiguiente, antes de tomar una decisión de inversión, se aconseja a los inversores que consulten a un asesor jurídico y financiero independiente que les informe sobre las consecuencias fiscales de dicha inversión.

La información incluida en la presente comunicación no constituye una recomendación basada en análisis ni "análisis de inversiones" y se considera "comunicación comercial" con arreglo a las

disposiciones reglamentarias europeas o suizas aplicables. Esto significa que esta comunicación comercial (a) no se ha elaborado de conformidad con los requisitos legales establecidos para promover la independencia del análisis de inversiones y (b) no está sujeta a ninguna prohibición de contratación antes de la difusión del análisis de inversiones.

MSIM Ireland no ha autorizado a intermediarios financieros a utilizar o distribuir el presente documento, salvo que dichas utilización y distribución se lleven a cabo de conformidad con las leyes y los reglamentos aplicables. MSIM Ireland no será responsable del uso o el uso inapropiado del presente documento por cualesquiera tales intermediarios financieros y declina toda responsabilidad al respecto. Si es usted distribuidor de Morgan Stanley Investment Funds, algunos fondos o todos ellos, o participaciones de fondos concretos, podrían estar disponibles para su distribución. Consulte estos datos en su acuerdo de subdistribución antes de remitir información sobre fondos a sus clientes.

No podrá reproducirse, copiarse o transmitirse la totalidad o parte del presente documento y tampoco podrá divulgarse su contenido a terceros sin el consentimiento expreso por escrito de MSIM Ireland.

Toda la información que figura en el presente documento tiene carácter privado y cuenta con la protección de las leyes de propiedad intelectual.

El presente documento podrá traducirse a otros idiomas. Cuando se haga tal traducción, la versión en inglés se considerará definitiva. En caso de discrepancias entre la versión inglesa y cualquier versión del presente documento en otro idioma, prevalecerá la versión inglesa.