

Morgan Stanley Investment Funds

Calvert Sustainable Global Green Bond Fund

(Thesaurierende Anteilsklasse)

Anlageziel

Ein attraktives Niveau der Gesamrendite zu bieten und gleichzeitig positive ökologische und soziale Auswirkungen und Ergebnisse zu unterstützen. Der Fonds fällt in den Geltungsbereich von Artikel 9 der europäischen Offenlegungsverordnung für nachhaltige Geldanlagen („SFDR“).

Anlageansatz

Der Fonds wird in erster Linie in Green Bonds investieren, einschließlich der globalen Wertpapiere von Unternehmen, Staaten und staatsnahen Emittenten in einem Spektrum von festverzinslichen Anlageklassen. Das Anlageteam integriert die Berücksichtigung von Nachhaltigkeitsthemen und ESG-Fragen in ihre Anlageentscheidungen auf diskretionärer Basis. Darüber hinaus kann der Anlageberater die Unternehmensleitung in Bezug auf die Governance-Praktiken des Unternehmens und die seiner Meinung nach wesentlichen ökologischen und/oder sozialen Themen miteinbeziehen.

Anlageteam

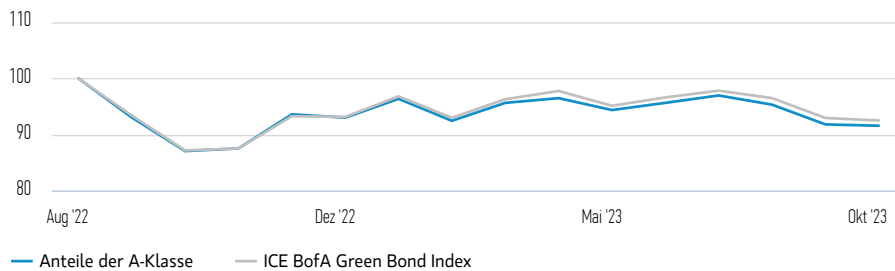
	SEIT	BRANCHENERFAHRUNG IN JAHREN
Leon Grenyer, Head of European Multi-Sector	2002	27
Brian S. Ellis, CFA, Executive Director	2016	17
Vishal Khanduja, Co-Head, Broad Markets Fixed Income	2016	18
Dipen Patel, Executive Director	2009	14

Die Zusammensetzung des Teams kann sich jederzeit ohne Vorankündigung ändern.

Anteile der A-Klasse (in %, abzügl. Gebühren) ggü. Index in USD

Wertentwicklung einer Anlage von 100 USD seit Auflegung (Barwert)

Die Wertentwicklung in der Vergangenheit ist kein verlässlicher Indikator für die künftige Wertentwicklung.



Anlageperformance (in %, abzügl. Gebühren) in USD

	Kumulativ (%)				Annualisiert (% p.a.)			
	1 M	3 M	LFD. J.	1 J.	3 J.	5 J.	10 J.	AUFLEGUNG
Anteile der A-Klasse	-0,26	-5,57	-1,55	4,62	--	--	--	-6,95
ICE BofA Green Bond Index	-0,49	-5,44	-0,69	5,68	--	--	--	-6,17

Alle Performanceangaben werden auf Basis der Nettoinventarwerte (NIW) und abzüglich Gebühren berechnet. Provisionen und Kosten, die bei der Ausgabe und der Rücknahme von Anteilen anfallen, werden nicht berücksichtigt. Alle Performance- und Index-Daten stammen von Morgan Stanley Investment Management.

Der Wert der Anlagen und der mit ihnen erzielten Erträge können sowohl steigen als auch fallen. Es ist daher möglich, dass Anleger das ursprünglich investierte Kapital nicht in voller Höhe zurückerhalten.

Calvert

Anteilsklasse	A-ANTEILE
Währung	US-Dollar
ISIN	LU2502369304
Bloomberg	MORCSGA LX
Auflegung	10. August 2022
Rücknahmepreis	\$ 22,89

Fondsangaben

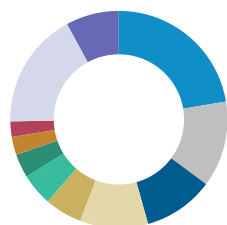
Auflegung	10. August 2022
Basiswährung	US-Dollar
Index	ICE BofA Green Bond Index
Gesamtvermögen	\$ 70,88 Millionen
Struktur	Luxembourg SICAV
SFDR-Klassifizierung [†]	Artikel 9

Gebühren (%)	A-ANTEILE
Maximaler Ausgabeaufschlag	4,00
Laufende Kosten	1,39
Managementgebühr	1,15

Der Ausgabeaufschlag ist ein Maximalwert. Er kann unter Umständen geringer ausfallen. Fragen Sie hierzu Ihren Finanzberater. Die laufenden Kosten spiegeln die Zahlungen und Aufwendungen wider, die während des Geschäftsbetriebs des Fonds anfallen und vom Vermögen des Fonds im Laufe der Zeit abgezogen werden. Enthalten sind die Gebühren für die Anlageverwaltung (Verwaltungsgebühr), Treuhand-/Depotbankgebühren und Administrationskosten. Weitere Informationen finden Sie im Abschnitt „Gebühren und Aufwendungen“ des Verkaufsprospekts.

Zeichnungen (USD)	A-ANTEILE
Mindestanlage	0
Mindestfolgeinvestition	0

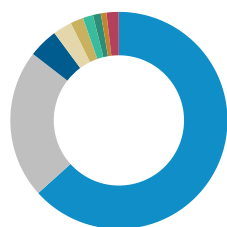
Merkmale	FONDS
Duration (Jahre)	6,49
Durchschnittliche Rendite bis zur Fälligkeit (%)	5,14
Anzahl der Positionen	148

Wichtigste Länder (% des Gesamtvermögens)¹

	FONDS
USA	22,37
Frankreich	12,79
Deutschland	10,51
Papiere supranationaler Organisationen	10,15
Spanien	5,55
Italien	4,81
Niederlande	3,58
Norwegen	2,65
Großbritannien	2,31
Sonstige	17,36
Liquide Mittel	7,92

Sektorallokation (% des Gesamtvermögens)^{1,2}

	PORTFOLIO
Credit	47,28
Investment-Grade-Unternehmensanleihen	40,06
Hochzinsanleihen von Unternehmen	5,45
Verbriefung	9,60
Agency RMBS	6,87
ABS	1,21
CMBS	1,53
Staatsobligationen	35,19
Treasuries	6,68
Staatsnahe Anleihen	28,51
Liquide Mittel	7,92

Währungsallokation (% des Gesamtvermögens)¹

	FONDS
Euro	63,35
US-Dollar	22,13
Britisches Pfund	4,41
Kanadischer Dollar	2,83
Australischer Dollar	1,92
Schweizer Franken	1,52
Schwedische Krone	1,18
Japanischer Yen	0,84
Sonstige	1,83

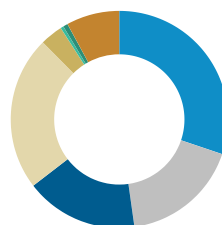
[†] Dieser Fonds wird gemäß der Verordnung über nachhaltigkeitsbezogene Offenlegungspflichten im Finanzdienstleistungssektor als Produkt nach Artikel 9 eingestuft. Produkte im Sinne von Artikel 9 sind Produkte, die ein nachhaltiges Anlageziel verfolgen und Nachhaltigkeit verbindlich in den Anlageprozess integrieren.

¹In der Summe ergeben sich aufgrund des Ausschlusses der sonstigen Aktiva und Passiva nicht unbedingt 100%.

²Weitere Informationen zur Sektorenanordnung bzw. zu den Definitionen finden Sie auf der Website www.msci.com/gics und im Glossar auf www.morganstanley.com/im.

³Die Daten der Wertpapiere zur Bonitätsverteilung stammen von Fitch, Moody's und S&P. Weichen die Bonitätsratings für einzelne Wertpapiere der drei Rating-Agenturen voneinander ab, gilt die „höchste“ Bewertung. Das Rating von Credit Default Swaps basiert auf dem „höchsten“ Rating der zugrunde liegenden Referenzanleihe. „Barmittel“ umfassen Anlagen in kurzfristigen Instrumenten, inklusive Anlagen in Morgan Stanley Liquiditätsfonds.

Die vollständigen Risikohinweise sind dem Verkaufsprospekt zu entnehmen, der auf www.morganstanleyinvestmentfunds.com verfügbar ist. Die angegebenen Daten sind per 31.10.2023 zu verstehen und können sich täglich ändern.

Bonitätsverteilung (% des Gesamtvermögens)^{1,3}

	FONDS
AAA	30,19
AA	17,58
A	16,79
BBB	23,01
BB	3,37
B	0,44
Ohne Rating	0,70
Liquide Mittel	7,92

Größte Positionen (% des Gesamtvermögens)

	FONDS
Freddie Mac, 5.500000%, 2053-10-01	2,50
Freddie Mac, 6.000000%, 2053-10-01	2,50
Oseo S.A., 0.000000%, 2028-05-25	2,32
European Union, 0.400000%, 2037-02-04	2,18
European Investment Bank, 1.500000%, 2032-06-15	2,06
Kreditanstalt fuer Wiederaufbau, 0.000000%, 2031-09-15	1,92
Kreditanstalt fuer Wiederaufbau, 1.375000%, 2032-06-07	1,91
Kreditanstalt fuer Wiederaufbau, 0.010000%, 2027-05-05	1,73
Agence Francaise de Developpement, 0.500000%, 2025-10-31	1,69
European Investment Bank, 0.010000%, 2030-11-15	1,49
Gesamt	20,30

Risiko-Rendite-Profil der A-Anteilsklasse

Die Risiko- und Chancenklasse basiert auf historischen Daten.

- Historische Zahlen dienen nur der Orientierung und sind kein verlässlicher Indikator für künftige Entwicklungen.
- Daher kann sich diese Kategorie in der Zukunft ändern.
- Je höher die Kategorie, umso größer sind die potenziellen Chancen, aber umso größer ist auch das Risiko, Ihre Anlage zu verlieren. Kategorie 1 deutet nicht auf eine risikolose Anlage hin.
- Der Fonds ist dieser Kategorie zugeordnet, da er in festverzinsliche Anlagen investiert, und die simulierte und/oder realisierte Rendite des Fonds in der Vergangenheit moderat gestiegen oder zurückgegangen ist.
- Der Fonds kann durch Schwankungen der Wechselkurse zwischen der Fondswährung und den Währungen der Anlagen des Fonds beeinflusst werden.

Dieses Rating berücksichtigt keine anderen, vor einer Anlage zu erwägenden Risikofaktoren, wie z.B.:

- Wenn die Zinssätze steigen oder fallen, ist die Wahrscheinlichkeit hoch, dass der Wert von Anleihen sinkt bzw. steigt.
- Emittenten sind unter Umständen nicht in der Lage, ihre Schulden zu bedienen. Wenn dieser Fall eintritt, verringert sich der Wert Ihrer Anlage. Dieses Risiko ist höher, wenn der Fonds in eine Anleihe mit niedrigerem Bonitätsrating investiert.
- Der Fonds ist darauf angewiesen, dass andere Parteien bestimmte Dienstleistungen, Anlagen oder Transaktionen ausführen. Wenn diese Parteien zahlungsunfähig werden, kann der Fonds gegebenenfalls einen finanziellen Verlust erleiden.
- Nachhaltigkeitsfaktoren stellen ggf. folgende Risiken für das Vermögen dar: Auswirkung auf die Werte des Vermögens, erhöhte Betriebskosten.
- Am Markt könnte es nicht genügend Käufer oder Verkäufer geben. Dies könnte die Fähigkeit des Fonds beeinträchtigen, Wertpapiere zu kaufen oder zu verkaufen.
- Anlagen in Schwellenländern sind mit höheren Risiken verbunden, da politische, rechtliche und betriebliche Systeme weniger entwickelt sind. Ebenso können Anlagen in festverzinsliche Wertpapiere über den chinesischen Interbankenleihemarkt erhöhte Risiken aufweisen, wie zum Beispiel Gegenpartei- und Liquiditätsrisiken.
- Der Wert derivativer Finanzinstrumente reagiert ausgesprochen sensibel auf Veränderungen des Basiswerts. Dies kann in Verlusten resultieren, die den vom Fonds investierten Betrag übersteigen.
- Die Wertentwicklung in der Vergangenheit ist kein verlässlicher Indikator für die künftige Wertentwicklung. Die Rendite kann infolge von Währungsschwankungen steigen oder sinken. Der Wert von Kapitalanlagen sowie die damit erzielten Erträge können sich positiv oder negativ entwickeln, und Anleger können das investierte Kapital unter Umständen vollständig oder zu einem großen Teil verlieren.
- Der Wert der Kapitalanlagen sowie die damit erzielten Erträge werden schwanken, und es kann nicht garantiert werden, dass der Fonds seine Anlageziele erreicht.
- Die Anlagen können auf unterschiedliche Währungen lauten. Änderungen der Wechselkurse zwischen den Währungen können den Wert der Anlagen daher steigern oder schmälern. Ferner können Wechselkursschwankungen zwischen der Referenzwährung des Anlegers und der Basiswährung der Anlagen den Wert der Kapitalanlagen beeinträchtigen.

Weitere Varianten der A-Anteilsklasse

	WÄHRUNG	AUFLEGUNG	ISIN	BLOOMBERG
AH (EUR)	EUR	10.08.2022	LU2502369486	MORCSAH LX

Zeichnungsanträge für Anteile am Fonds sollten erst gestellt werden, wenn die Anleger die aktuelle Version des Verkaufsprospekts und der wesentlichen Anlegerinformationen („KID“ oder „KIID“) konsultiert haben. Diese sind auf Englisch und in der offiziellen Sprache Ihres Landes unter morganstanleyinvestmentfunds.com oder kostenlos beim Geschäftssitz von Morgan Stanley Investment Funds, European Bank and Business Centre, 6B route de Trèves, L-2633 Senningerberg, R.C.S. Luxemburg B 29 192, erhältlich. Informationen in Bezug auf Nachhaltigkeitsaspekte des Fonds und die Zusammenfassung der Anlegerrechte finden Sie auf der oben erwähnten Webseite. Beendet die Verwaltungsgesellschaft des entsprechenden Fonds ihre Vereinbarung zur Vermarktung dieses Fonds in einem Land des EWR, in dem er für den Verkauf registriert ist, erfolgt dies im Einklang mit den maßgeblichen OGAW-Bestimmungen.

DEFINITIONEN

Die **Anzahl der Positionen** ist als typische Spanne und nicht als maximale Angabe zu verstehen. Das Portfolio kann aufgrund der Marktbedingungen und ausstehender Transaktionen zeitweise weitere Positionen enthalten. **Bloomberg** steht für „Bloomberg Global Identifier (BBGID)“. Hierbei handelt es sich um einen einmaligen zwölfstelligen alphanumerischen Code der zur Identifizierung von Wertpapieren wie den Teilfonds der Morgan Stanley Investment Funds auf Anteilsklassenebene auf Bloomberg-Terminals dient. Das Bloomberg-Terminal, ein von Bloomberg LP. bereitgestelltes System, ermöglicht es Analysten, auf Finanzmarktdaten in Echtzeit zuzugreifen und diese zu analysieren. Jeder Bloomberg-Code beginnt mit den drei Buchstaben „BBG“, gefolgt von neun weiteren Stellen, die in dieser Publikation für jede Anteilsklasse des jeweiligen Fonds aufgeführt sind. Die **Duration** misst die Sensitivität des Kurses (der Wert des Kapitalbetrags) einer festverzinslichen Anlage gegenüber einer Zinsänderung. Die Duration wird in Jahren angegeben. Bei steigenden Zinsen sinken die Anleihekurse und bei rückläufigen Zinsen steigen sie. Die **durchschnittliche Rendite auf Verfall** misst die jährliche Rendite verzinslicher Wertpapiere. Dabei wird davon ausgegangen, dass die Wertpapiere bis zur Fälligkeit gehalten werden. Diese Kennzahl berücksichtigt sowohl die während der Laufzeit des Wertpapiers erhaltenen Kuponzahlungen als auch die Rückzahlung des Kapitalbetrags bei Fälligkeit. Der **ISIN** ist die Internationale Wertpapierkennnummer, ein 12-stelliger Code bestehend aus Zahlen und Buchstaben, der Wertpapiere eindeutig identifiziert. **Liquide Mittel** entsprechen dem Wert der Anlagen, die sofort in Barmittel verwandelt werden können. Dazu gehören Commercial Papers, offene Devisengeschäfte, Geldmarktpapiere (T-Bills) und sonstige, kurzfristige Instrumente. Diese Instrumente gelten als Barmitteläquivalente, weil sie liquide sind und kein signifikantes Risiko besteht, dass sich ihr Wert ändert. Der **NIW** ist der Nettoinventarwert je Anteil des Fonds (NIW), der den Wert der von einem Fonds gehaltenen Vermögenswerte abzüglich dessen Verbindlichkeiten widerspiegelt.

INFORMATIONEN ZUM INDEX

Der **ICE BofA Green Bond Index** bildet die Wertentwicklung von Wertpapieren ab, die für qualifizierte „grüne“ Zwecke emittiert werden. Geeignete Anleihen müssen eine klar festgelegte Verwendung der Einnahmen haben, die ausschließlich für Projekte oder Aktivitäten zur Mitigation des Klimawandels oder zur Anpassung an den Klimawandel oder für andere Zwecke der ökologischen Nachhaltigkeit verwendet werden. ICE® BofA®-Indizes sind nicht für die Weiterverbreitung oder andere Verwendungen bestimmt; im gegenwärtigen Zustand ohne Garantien und ohne Haftung zur Verfügung gestellt.

WEITERGABE

Dieses Material ist ausschließlich für Personen in Ländern bestimmt, in denen die Verteilung bzw. Verfügbarkeit des Materials den jeweils geltenden Gesetzen oder Vorschriften nicht zuwiderläuft, und wird daher nur an diese Personen ausgegeben. Es liegt in der Verantwortung der Personen, die im Besitz dieses Materials sind, und der Personen, die Anteile gemäß dem Prospekt erwerben möchten, sich über alle geltenden Gesetze und Vorschriften der jeweiligen Länder zu informieren und diese einzuhalten.

MSIM, die Vermögensverwaltungssparte von Morgan Stanley (NYSE: MS), und seine verbundenen Unternehmen haben Vereinbarungen geschlossen, um ihre gegenseitigen Produkte und Dienstleistungen zu vermarkten. Jede MSIM-Tochtergesellschaft unterliegt den entsprechenden Vorschriften des Landes, in dem sie tätig ist. Die Tochtergesellschaften von MSIM sind: Eaton Vance Management (International) Limited, Eaton Vance Advisers International Ltd, Calvert Research and Management, Eaton Vance Management, Parametric Portfolio Associates LLC, und Atlanta Capital Management LLC. Nicht für den Vertrieb oder den Einsatz in Deutschland geeignet.

Schweiz: werden Materialien von MSIM von Morgan Stanley & Co. International plc, London (Niederlassung Zürich) herausgegeben. Diese wurde von der Eidgenössischen Finanzmarktaufsicht („FINMA“) zugelassen und unterliegen deren Aufsicht. Eingetragener Geschäftssitz: Beethovenstrasse 33, 8002 Zürich, Schweiz.

WICHTIGE INFORMATIONEN

EMEA: Dieses Marketingdokument wurde von MSIM Fund Management (Ireland) Limited („FMIL“) herausgegeben. FMIL unterliegt der Aufsicht der Central Bank of Ireland. MSIM Fund Management (Ireland) Limited ist eine in Irland unter der Unternehmensnummer 616661 eingetragene Gesellschaft mit beschränkter Haftung mit Sitz in 24-26 City Quay, Dublin 2, DO2 NY19, Irland.

Dieses Material enthält Informationen über die Teilfonds von Morgan Stanley Investment

Funds, einer in Luxemburg ansässigen SICAV (Société d'Investissement à Capital Variable). Morgan Stanley Investment Funds (die „Gesellschaft“) ist im Großherzogtum Luxemburg als Organismus für gemeinsame Anlagen in Wertpapieren (OGAW) gemäß Teil I des Gesetzes vom 17. Dezember 2010 in seiner aktuellen Fassung registriert. Die Gesellschaft ist ein Organismus für gemeinsame Anlagen in Wertpapieren („OGAW“).

Zeichnungsanträge für Anteile eines Fonds sollten erst dann gestellt werden, wenn die Anleger die aktuelle Version des Verkaufsprospekts, der wesentlichen Anlegerinformationen („KID“ oder „KIID“) sowie des Jahres- und Halbjahresberichts (die „Angebotsdokumente“) bzw. sonstige in ihrem Land verfügbare relevante Dokumente gelesen haben, die am eingetragenen Geschäftssitz kostenlos erhältlich sind: European Bank and Business Centre, 6B route de Trèves, L-2633 Senningerberg, R.C.S. Luxemburg B 29 192. Italienische Anleger sollten darüber hinaus das „Erweiterte Zeichnungsformular“ und alle Anleger aus Hongkong den Abschnitt „Zusätzliche Informationen für Anleger aus Hongkong“ im Verkaufsprospekt beachten. Deutschsprachige Exemplare des Verkaufsprospekts, der wesentlichen Anlegerinformationen (KIID), der Statuten der Gesellschaft und der Jahres- und Halbjahresberichte sowie zusätzliche Informationen sind kostenlos bei der Schweizer Vertretung erhältlich. Die Schweizer Vertretung ist Carnegie Fund Services S.A., 11, rue du Général-Dufour, 1204 Genf, Schweiz. Die Schweizer Zahlstelle ist Banque Cantonale de Genève, 17, quai de l'Île, 1204 Genf, Schweiz. Das vorliegende Dokument wurde ausschließlich zu Informationszwecken erstellt und stellt kein Angebot bzw. keine Empfehlung zum Kauf oder Verkauf eines bestimmten Wertpapiers oder zur Verfolgung einer bestimmten Anlagestrategie dar. Anleger sollten sich bewusst sein, dass eine diversifizierte Strategie nicht gegen einen Verlust in einem bestimmten Markt schützt.

Sämtliche in diesem Material genannten Indizes (einschließlich eingetragener Marken) sind das geistige Eigentum des jeweiligen Lizenzgebers. Indexbasierte Produkte werden in keiner Weise von dem jeweiligen Lizenzgeber gesponsert, beworben, verkauft oder empfohlen, und es wird diesbezüglich keine Haftung übernommen. Der Fonds wird aktiv verwaltet und die Verwaltung des Fonds wird nicht durch die Zusammensetzung der Benchmark eingeschränkt oder mit dieser verglichen.

Alle Anlagen sind mit Risiken verbunden, die auch einen möglichen Verlust des eingesetzten Kapitals einschließen können. Die hierin enthaltenen Materialien wurden nicht auf der Grundlage der individuellen Situation eines einzelnen Kunden erstellt und stellen keine Anlageberatung dar. Sie dürfen nicht als Steuer-, Buchführungs-, Rechts- oder aufsichtsrechtliche Beratung interpretiert werden. Zu diesem Zweck sollten Investoren vor Anlageentscheidungen eine unabhängige Rechts- und Finanzberatung in Anspruch nehmen, die auch eine Beratung in Bezug auf steuerliche Auswirkungen umfasst.

Der Einsatz von Fremdkapital erhöht die Risiken, so dass eine relativ geringe Wertentwicklung einer Anlage zu einer unverhältnismäßig großen Bewegung, sowohl im negativen als auch im positiven Sinne, im Wert dieser Anlage und damit auch im Wert des Fonds führen kann.

Die Anlage in den Fonds betrifft den Erwerb von Anteilen bzw. Aktien an einem Fonds und nicht an einem Basiswert wie ein Gebäude oder Anteile eines Unternehmens, da es sich hierbei nur um die zugrunde liegenden Vermögenswerte handelt.

Die in diesem Dokument enthaltenen Informationen stellen keine Research-Empfehlung oder Schweizer Bestimmungen als „Marketingmitteilung“ klassifiziert. Das bedeutet, dass die in dieser Marketingmitteilung enthaltenen Informationen (a) nicht im Einklang mit den gesetzlichen Erfordernissen zur Förderung der Unabhängigkeit des Anlageresearchs erstellt wurden und (b) keinem Handelsverbot im Vorfeld der Verbreitung des Anlageresearchs unterliegen.

MSIM hat keine Finanzintermediäre beauftragt, dieses Material zu nutzen und zu verteilen, es sei denn, eine solche Nutzung und Verteilung erfolgt im Einklang mit geltenden Gesetzen und Vorschriften. MSIM übernimmt keine Verantwortung und haftet nicht für den Gebrauch oder Missbrauch dieser Veröffentlichung durch den Finanzintermediär. Wenn Sie als Vertriebsstelle der Morgan Stanley Investment Funds fungieren, sind einige bzw. alle Fonds oder Anteile an einzelnen Fonds ggf. zum Vertrieb verfügbar. Bitte entnehmen Sie die entsprechenden Einzelheiten Ihrer Untervertriebsvereinbarung, bevor Sie Ihre Kunden über den Fonds informieren.

Ohne die ausdrückliche schriftliche Zustimmung der Gesellschaft darf dieses Material weder ganz noch teilweise auf direkte oder indirekte Weise vervielfältigt, kopiert, modifiziert, zur Erstellung eines abgeleiteten Werks eingesetzt, aufgeführt, ausgestellt, veröffentlicht, gepostet, lizenziert, eingebettet, verteilt oder übertragen werden oder sein Inhalt an Dritte weitergegeben werden. Dieses Material darf nicht verlinkt werden, sofern ein solcher Hyperlink nicht für den persönlichen und nicht kommerziellen Gebrauch bestimmt ist. Alle in dem vorliegenden Dokument enthaltenen Informationen sind das geistige Eigentum des Herausgebers und urheberrechtlich sowie gemäß anderen anwendbaren Gesetzen geschützt. Dieses Material kann in andere Sprachen übersetzt werden. Im Falle solcher Übersetzungen, bleibt die englische Fassung maßgeblich. Wenn es Abweichungen zwischen der englischen Version und einer Version dieses Materials in einer anderen Sprache gibt, soll die englische Version vorrangig gelten.